

ÉCOLE DES HAUTES ÉTUDES EN
SCIENCES SOCIALES - PARIS

UNIVERSITÀ CA' FOSCARI
VENEZIA

INSTITUT NATIONAL D'ÉTUDES DEMOGRAPHIQUES
PARIS

CRISTINA MUNNO

Thèse de doctorat, Histoire et civilisations / Storia sociale europea dal medioevo
all'età contemporanea

L'ÉCHEVEAU DES PARENTÈLES AU VILLAGE.

Dynamiques démographiques, mobilisations réticulaires et parcours individuels
dans une communauté de Vénétie au XIXe siècle.

Directeurs : Patrice BOURDELAIS et Claudio POVOLO.

Thèse soutenue le 24 novembre 2010

Jury:
Madame Lucia POZZI
Monsieur Patrice BOURDELAIS
Monsieur Renzo DEROSAS
Monsieur Paul-André ROSENTAL

TABLE DES MATIÈRES

| | |
|--|-------|
| AVANT PROPOS | p. 11 |
| Remerciements | p. 15 |
| <hr/> | |
| CHAPITRE I | |
| PARCOURS DE RECHERCHE: LES FILS D'UNE TRAME | p. 19 |
| 1 - Entre Histoire totale et microhistoire | p. 19 |
| 2 - La démographie historique en direction du micro | p. 24 |
| 3 - La parentèle: un liant social aux frontières impalpables? | p. 30 |
| 4 - Outils et formalisations des liens sociaux. | |
| Ne pas se perdre dans la structure | p. 37 |
| <hr/> | |
| CHAPITRE II | |
| LA COMMUNAUTE DE FOLLINA ENTRE HISTOIRE, IDENTITE ET TERRITOIRE | p. 41 |
| 1 - L'entrée dans un terrain et ses identités | p. 41 |
| 2 - Economie et travail: l'organisation sociale | p. 50 |
| 2.1 - Les classes populaires | p. 52 |
| 2.2 - Etre des gens aisés et "respectables" dans le village | p. 56 |
| 3 -Partir, arriver, s'arrêter: villageois et étrangers | p. 58 |
| 3.1 - Follina et sa vallée | p. 64 |
| 3.2 - La rive gauche de la Piave, la Vénétie et au-delà | p. 65 |
| 3.3 - Follina, lieu de passage. | p. 68 |
| 4 – S'approcher du territoire: | |
| sortir du village par le biais des relations | p. 70 |
| 4.1 - Stratification et dynamiques dans la relation avec le territoire? Une analyse quantitative | p. 73 |

| | |
|--|-------|
| 5 - Le XIXe siècle. Recours, effondrements, changements | p. 78 |
| 5.1 - Du village à la Nation | p. 79 |
| 5.2 – Le retentissement d’un monde plus vaste | p. 84 |

| | |
|--|--------|
| CHAPITRE III DEMELANT LE RESEAU: HIERARCHIES ET RELATIONS | p. 87 |
| 1 - La communauté en tant que relations: reconstruire identités et stratifications plurielles | p. 87 |
| 2 - Portrait relationnel d’un groupe dirigeant | p. 92 |
| 2.1 – Contrôler la paroisse. Affaires communautaires, affaires de famille | p. 97 |
| 2.2 – D’autres institutions dans l’équilibre des forces. L’économie qui conditionne la vie sociale | p. 100 |
| 2.3 – La politique en jeu: premiers éclairs de division idéologique parmi les familles. | p. 102 |
| 3 - La mesure du “prestige” social | p. 107 |
| 4 - Des familles en carrière | p. 115 |
| 5 - Structures en mutations – relations entre milieu social et réseaux | p. 122 |
| 6 - Dans la déconstruction des structures | p. 126 |
| 6.1- Essai d’une analyse morphologique: voir les dynamiques dans le réseau | p. 132 |
| 7 – Conclusion | p. 142 |

| | |
|---|--------|
| CHAPITRE IV LA PARENTELE: LES LIENS, LEUR DIMENSION, LEUR BONNE GESTION | p. 149 |
| 1- Introduction | p. 149 |
| 2- Des liens en construction: le mariage comme événement structurant de la parentèle | p. 152 |
| 2.1 – Dans une lecture intergénérationnelle de l’identité parentèle | p.153 |

| | |
|---|--------|
| 2.2- Vers où construit-on les liens? Une observation de l'endogamie sociale | p. 156 |
| 3- Renchaînement: une observation verticale de la parentèle | p. 161 |
| 3.1 - Renchaînement entre consanguins | p. 162 |
| 3.2 -Les renchaînements sur le long terme | p. 168 |
| 3.3 - Dans le renchaînement: deux façons "d'être famille"? | p. 172 |
| 4 – Observation quantitative de la parentèle disponible | p. 174 |
| 4.1 – Compter les parents a-t-il un sens? Évaluer la disponibilité des parents | p. 175 |
| 4.2 - Le comptage de la parentèle à Follina | p. 178 |
| 5– Mesurer la qualité des relations: observer l'émique parentale dans le passé | p. 189 |
| 6– L'utilisation des relations de parrainage | p. 193 |
| 6.1- Le choix des parrains/marraines, à Follina, entre 1834 et 1888 | p. 195 |
| 6.2 - Analyse formelle du choix des parents apparentés | p. 198 |
| 7 – Conclusion | p. 204 |
| <hr/> | |
| CHAPITRE V – LE MARIAGE, FONCTIONS SOCIALES, PARENTALES ET INDIVIDUELLES | p. 207 |
| 1- Introduction | p. 207 |
| 2. Raisons économiques et stratifications: préambules culturels du mariage et du célibat | p. 209 |
| 2.1 - Célibat et mariage dans le milieu paysan | p. 212 |
| 2.2 - Célibat et mariage dans les milieux ouvrier et bourgeois | p. 214 |
| 3- Stratification et accès au mariage dans le cas de Follina | p. 217 |
| 3.1 - Observer la stratification dans la typologie résidentielle | p. 219 |
| 3.2 - Le célibat prolongé et définitif | p. 222 |
| 4 - Des modèles micro-analytiques pour mieux cerner l'accès différentiel au mariage | p. 225 |

| | |
|--|--------|
| 5 – Qui arrive à marier ses enfants? | p. 227 |
| 5.1 – Les variables utilisées | p. 228 |
| 5.2 – L’influence des variables de contexte | p. 232 |
| 5.3- L’influence des variables de perception et l’utilisation de la parentèle | p. 233 |
| 6 - L’individu face aux noces: la perspective individuelle entre mariage et célibat | p. 236 |
| 6.1 – Existe-t-il une différenciation par milieu social? | p. 240 |
| 7- En cherchant une dynamique historique dans l’accès au mariage | p. 245 |
| 8 – Le mariage en deuxième chance: se remarier | p. 252 |
| 8.1 – Une analyse micro-analytique de l’accès au deuxième mariage | p. 256 |
| 9- Observations conclusives sur le mariage | p. 260 |
| <hr/> | |
| CHAPITRE VI LES MIGRATIONS, LIEUX, TEMPS ET RAISONS D’UN DEPART | p. 263 |
| 1- Introduction | p. 263 |
| 2- Analyser la probabilité de migration: construction des modèles | p. 266 |
| 3 - Les migrations régionales et nationales | p. 268 |
| 4 - Une analyse de la migration par âge et par composition | p. 272 |
| 5 - Cerner le différentiel dans la probabilité de migrer | p. 277 |
| 5.1 – Les déterminantes dans la migration: l’influence des variables de contexte | p. 282 |
| 5.2- L’influence des variables de perception et l’utilisation de la parentèle. | p. 284 |
| 5.3 - L’importance des aspects relationnels dans les migrations | p. 287 |
| 6- Un événement marqué dans le temps: l’émigration transatlantique | p. 288 |
| 6.1 - L’émigration transatlantique: une émigration de famille | p. 291 |
| 6.2 - Une émigration différenciée selon les milieux sociaux? | p. 293 |

| | |
|--|--------|
| 6.3 - Le rôle de la parentèle dans l'émigration transatlantique: l'analyse d'un modèle statistique | p. 295 |
| 6.4 - Sur le manque de poids de la parentèle dans la migration transatlantique | p. 299 |
| 7- Conclusion | p. 301 |
| <hr/> | |
| CHAPITRE VII | |
| AU DELA DE LA BIOLOGIE: SOCIETE ET PARENTELE | |
| DANS LES AGES DE LA VIE | p. 305 |
| 1 – Introduction | p. 305 |
| 2 – La mortalité en démographie: un point de vue sur l'assistance intergénérationnelle | p. 310 |
| 3- Population et mortalité à Follina, équilibres et tendances | p. 313 |
| 3.1 - Dynamique et éléments déterminants de la mortalité néonatale et infantile | p. 316 |
| 3.2 - Dynamique et éléments déterminants de la mortalité dans la population active | p. 322 |
| 3.3 - Dynamique et éléments déterminants de la mortalité des personnes âgées, existe-il des freins? | p. 324 |
| 4 - L'assistance parentale et intergénérationnelle. Femmes et enfants: risques et rôles. | p. 326 |
| 4.1 - La contribution spécifique de la parentèle comme support et frein face à la mort | p. 328 |
| 4.2 - Mesurer la parentèle et ses potentialités dans la protection | p. 331 |
| 5 - Vers une analyse concrète, construction des modèles analytiques | p. 333 |
| 6 - Freins à la mortalité aux âges avancés | p. 337 |
| 7 - L'assistance et la protection sociale de la famille à l'âge adulte | p. 340 |
| 8 - La mortalité chez les enfants | p. 342 |
| 9 - Mortalité infantile entre 1 et 4 ans | p. 347 |
| 10 - Mortalité néonatale | p. 349 |
| 10.1 – Mortalité néonatale et aspect social: l'hypothèse des baptêmes précoces | p. 351 |
| 11 - De la mort à la vie: la conception de l'enfant | p. 361 |

| | |
|--|----------|
| 11.1 - Le contrôle des naissances: des attitudes en mutation | p. 364 |
| 11.2 - Analyse de l'intervalle génésique | p. 370 |
| 11.3 - De l'idéologie à l'intimité: le micro jusqu'aux couches conjugales. | p. 377 |
| 12- Conclusion | p. 382 |
| <hr/> | |
| CONCLUSION | p. 389 |
| <hr/> | |
| ANNEXE I | |
| PAPIERS ET SANG: RECONSTRUIRE LES FAMILLES A PARTIR DE L'ECHEVEAU DES SOURCES | p. I |
| 1- Un outil de recherche et analyse | p. I |
| 2 - <i>Anagrafi</i>: la source des registres de population | p. VI |
| 3 - Intégration des données individuelles | p. XV |
| 3.1 - Pour une reconstruction de la parentèle | p. XXIV |
| 4 - Le problème de la co-résidence | p. XXX |
| 5- Détails techniques de construction | p. XLV |
| <hr/> | |
| ANNEXE II | |
| LA CONSTRUCTION DES RELATIONS DE PARRAINAGE | p. LI |
| 1 - Au-delà de l'inconnu: relations sociales en historiographie | p. LI |
| 2- Compérage et parrainage dans les rituels de baptême | p. LIV |
| 2.1 Parrainage et relation de parrainage apparenté | p. LV |
| 2.2 Compérage | p. LVIII |
| 2.3 Parrainage | p. LXI |
| 3- Des cas concrets | p. LXIII |
| 3.1 Sofia Favero: dans les bras de la parentèle | p. LXIII |
| 3.2 Giovanni Favero: dans le bras des notables | p. LXVII |
| <hr/> | |

| | |
|--|-----------|
| ANNEXE III LA PROPRIETE A FOLLINA ET LA VENTE DE BIEN COMMUNAUX | p. LXXI |
| <hr/> | |
| ANNEXE IV METHODES ET OUTILS STATISTIQUES | p. LXXXIX |
| 1 - Social network Analysis: l'analyse de réseaux sociaux | p. LXXXIX |
| 1.1 - Dynamiques et réseaux | p. XCI |
| 1.2 Mesures de réseau | p. XCIV |
| 2 - Méthode des “années-personne” | p. CI |
| 3 –Méthode de la <i>Event History Analysis</i> | p. CIII |
| 4 - Application de coefficient de Gini modifié aux relations de parrainage | p. CV |
| <hr/> | |
| ANNEXE V TABLEAUX ET DONNEES DE DETAIL | p. CVI |
| <hr/> | |
| BIBLIOGRAPHIE | p. CLIII |
| <hr/> | |
| ARCHIVE | p. CXCI |
| <hr/> | |
| ABRÉVIATIONS UTILISÉES | p. CXCIII |

AVANT PROPOS

A vouloir le saisir d'un seul coup d'œil, le drapé d'ensemble de cette recherche semble échapper à notre regard et notre esprit s'orient vers mille fils d'intrigue. Mais, se laisser attirer seulement par le scintillement de quelques couleurs, par la broderie de quelques dessins et par la brillance de certains fils serait une erreur. Qui se trouve ici dans le rôle du tisserand, doit déposer l'un après l'autre tous les éléments et raconter toutes les prémisses d'une trame qui vient de loin. Si cette recherche était réellement une tapisserie damassée, avant de l'observer d'un air curieux, il faudrait s'adonner à son tissage flegmatique en ayant auparavant tenu compte des marchands qui ont fourni les laines, des matériaux qui permettent ces teintures bigarrées, le choix des bois pour les canettes et les métiers à tisser. En dehors des métaphores, pour apprécier l'ensemble de cette recherche, il faudrait en décrire les instruments dans le détail, les parcours et les questions génératrices, et même la contribution originale que la tapisserie finale croit donner.

En commençant par les ouvriers, le simple fait de naître "apprentis de l'histoire" dans les années 1990, quand les vieux murs s'étaient déjà écroulés et qu'on avait (depuis longtemps déjà) renoncé à en ériger de nouveaux, prend un sens qu'il serait peu correct de négliger. Comme l'ethnologue est conscient que sa propre présence trouble les eaux qu'il voudrait étudier, de la même façon, pour "faire l'Histoire" ici et maintenant, nous tous conditionnons – et sommes bien sûr conditionnés – par les options historiographiques, par les succès stimulants d'autres disciplines, par l'interconnexion de modèles, de questions et, à vrai dire, également par des rencontres d'études et de vie.

Le paradigme dominant, celui qui a enveloppé les ouvriers en question, a donc été celui amorcé par les spécialisations disciplinaires, celui qui tend au broyage progressif des savoirs et des objets de recherche, à l'abandon graduel des grands modèles unifiés, même idéologisés. Tous les instruments, les laines, les teintures, les métiers à tisser faisaient partie de cette typologie broyée que les différentes disciplines avaient élaborée et construite au cours des décennies précédentes. On est immergés dans des traditions historiographiques, sociologiques, anthropologiques, démographiques qui apparemment semblaient diviser leurs routes, tendant en réalité à des "convergences parallèles"¹, se courtisant de temps en temps

¹ Allocution tirée de la politique italienne des années 1970. A. MORO, *Le ragioni delle "convergenze parallele"*, G. ROSSINI (dir.), Edizioni Cinque Lune, Roma, 1982, pp. 794-814

et rappelant l'interdisciplinarité, sans jamais s'intégrer réellement et complètement, sans réellement unir ces forces qui, en revanche, semblaient manifestement pouvoir se souder, tendre vers les mêmes questions, s'intéresser, presque inconsciemment aux mêmes problèmes historiques.

Nous dévoilerons dès les premières pages certaines de ces trames, par les itinéraires de recherche qui nous ont impliquée, avec une attention particulière pour la microhistoire, la démographie historique et l'histoire de la famille. On racontera aussi de façon éclectique mais concaténée et complémentaire les péripéties d'un village italien du XIXe siècle en observant les histoires de ses individus et de ses familles. Quel est le dessin qui sous tend cette narration, quelles sont les raisons, quelles sont les observations que l'on veut en tirer?

Afin de ne pas en perdre tout de suite le suivi et d'en tracer grossièrement la route, on peut résumer le cœur de cette recherche par le rapport et par les liens existant entre l'individu, la famille, la parentèle et la communauté la plus large, dans la façon qu'ont les individus d'agir par rapport aux différents groupes d'appartenance, en les influençant et en étant influencés par eux. L'appartenance à des groupes sociaux qui, bon gré, mal gré, finissent par lier l'existence à des formes de subsistance et d'organisation économique différentes, a une importance particulière. Il en est de même pour d'éventuelles identités territoriales qui modèlent le sens d'appartenance, le degré de participation et d'intégration de chacun.

Comme nous le verrons dans le premier chapitre qui présente les questions et les thématiques reprises par la suite dans les chapitres suivantes, l'évolution de ces rapports et en particulier le rôle de la parentèle comme unité d'identité intermédiaire, flexible dans ses rôles et dans ses valeurs, sont les éléments pouvant le mieux nous raconter les dynamiques historiques et les changements ayant eu lieu suite à de grandes mutations sociales, démographiques et économiques, et en particulier celles advenues au XIXe siècle. Des raisonnements sur l'appartenance de l'individu à des ensembles sociaux de différentes dimensions, interconnectés en "*crescendo*", presque comme des "*matrioska*", sont à la base d'une grande partie de la sociologie depuis ses origines. En effet, le degré différent de densité et de présence intensive des liens sociaux comme la gestion des rapports intergénérationnels, l'importance des liens de réciprocité, d'assistance et de soutien dans les moments de besoin de la part de la famille, définiraient les capacités de chaque acteur (individu, famille, groupe parental, communauté), à influencer sur les décisions de ses propres membres, à imposer son

propre contrôle, à déterminer les actions et les choix, à consentir à des comportements innovateurs, des transmissions du savoir, des compétences et des opportunités. Que l'histoire sociale, dans les mille voies de dispersion spécialisée dans lesquels elle a évolué durant les dernières décennies, se soit appropriée ces questions sous différentes formes, faisait partie du jeu.

Evaluer si les communautés (appartenances, identités) de différentes dimensions étaient centrales (ou fondamentales) pour relier les expériences individuelles, donne non seulement la couleur d'une histoire sociale concrète à des thèmes qui, autrement, en seraient déconnectés, mais permet également de donner acte à une réelle intégration interdisciplinaire qui ne nous fait pas perdre de vue les conditions théoriques générales et les larges visions des procédés historiques.

Pour avancer dans ce sens, des changements profonds sont nécessaires, ainsi dans la prospective méthodologique et en particulier dans la déstructuration du sujet de recherche et dans la valorisation du contexte et des milieux effectifs dans lesquels s'effectuent les choix, les décisions démographiques et les événements de la vie des individus.

D'un autre côté, nous montrerons qu'il est essentiel de procéder également à de nouvelles définitions méthodologiques qui permettraient une redéfinition générale des sujets d'étude, tant démographiques qu'historiques: la dimension micro-analytique. A partir de là, il est possible de définir et de re-parcourir les rôles et les influences des relations de dimensions variées: le ménage, la parentèle élargie, la communauté d'appartenance. On peut surtout passer d'une vision agrégée (quantitative) à une vision longitudinale et relationnelle (de type micro-analytique).

Pour ces raisons, il est important d'entrer dans les relations et d'en comprendre les aspects qualitatifs, en tentant de mesurer la fréquence et la présence active de la parentèle dans la vie des individus. Les approches méthodologiques expérimentales, même si elles sont supportées par les principales théories historiographiques et les hypothèses théoriques sur la mesurabilité de la "force" et de la "faiblesse" de la parentèle, représenteront des clefs de lecture inédites dans leur interaction.

Dans le quatrième chapitre et dans les annexes qui ont une importance particulière dans ce sens, on observera que la "parentèle de sang" et "la parentèle spirituelle" sont des

instruments d'analyse que l'on peut utiliser. On se propose, en effet, d'accéder au niveau le plus détaillé de la parentèle, à ses caractéristiques et à ses fonctionnements, tout en considérant les dynamiques au cours du siècle, l'éventuelle déstructuration des alliances et les équilibres des forces en présence. La dimension et le rôle de la parentèle dans leurs enjeux quantitatifs et qualitatifs, sont mis en évidence.

Cependant, avant tout, il nous faut procéder à la compréhension du contexte et son observation demande à être intégrée dans l'analyse. Le deuxième chapitre développe pour ces raisons un cadre général. En effet, il est important d'observer comment peuvent se définir les appartenances à des groupes sociaux variés, la distribution des ressources territoriales et du pouvoir administratif. Il faut considérer les événements historiques qui intéressent la communauté observée: l'intégration dans une Italie unie et les crises économiques ou événementielles (la guerre de 1848, les crises des années 1850 et la grande migration au Brésil à la fin du XIXe siècle) sont intégrés dans l'analyse. Il convient d'expliquer tous ces événements, en fonction des grands changements structurels concernant les relations sociales et la population suite aux transitions démographiques.

Dans le troisième chapitre sont développés les aspects relatifs à la parentèle dans la communauté. On cherche à identifier d'éventuelles stratégies différenciées, selon les familles et l'existence de fronts de parenté. D'un côté, on procède à une observation des dynamiques internes, de l'autre on observe, de manière structurelle également, les relations qui se forment dans la communauté. Les trois derniers chapitres abordent la dimension individuelle des analyses et la perception que chacun a du poids et de la présence de sa parentèle dans les divers événements démographiques qui le concernent. Les analyses sont relatives au mariage, à la migration, à la mortalité ainsi qu'au contrôle de la fécondité. Dans ces trois chapitres l'analyse longitudinale des histoires de vie prend en compte les caractéristiques structurelles (d'analyse de réseaux) mises en évidence précédemment dans l'étude de la communauté et celles de l'appartenance familiale. Toutes les caractéristiques convergent: elles décrivent les réseaux (sociaux ou parentaux) qui offrent le plus d'opportunités et ceux qui contraignent le plus les individus. Les facteurs individuels qui déterminent et favorisent l'intégration dans la communauté sont également perçus avec précision. Les données démographiques mettent en lumière comment l'existence de liens contraignants, de réseaux sociaux et parentaux plus ou moins "denses" et plus ou moins surveillés imposent des propensions différentes à l'innovation, et influent sur les choix et les stratégies de chacun.

On pourra donc voir ce qui fait de l'étude de la communauté de Follina (en Vénétie) au XIXe siècle, un cas particulièrement intéressant, capable de renfermer les aspects qui définissent les identités collectives, les changements historiques, sociaux, économiques; les contraintes et les choix démographiques individuels, les liens et les disciplines relationnelles, les statuts et les rôles communautaires, (ou encore) l'importance ou la négligence de la famille et de la parentèle.

REMERCIEMENTS

Mais si nous voulons commencer par là, avant de partir avec notre recherche, faisons nôtres quelques formules magiques propitiatoires, qui illumineraient la route de la longue exploration qui nous attend:

“Voir n’est pas la même chose qu’entendre. Entendre et voir ne sont pas la même chose que comprendre (...). L’observation à elle seule ne suffit pas à combler la curiosité. Il y a la partie invisible. Il faut faire entrer en jeu le temps. Décomposer le présent, en révoquant le naturel. La pensée historique naît dans le creuset des différences comme des réactions à l’inexplicable. Pour apprendre à manier les invisibles, il faut que quelqu’un les guide ”².

Il me tient donc à cœur d'évoquer ici tous mes guides, les dieux tutélaires, les personnes, les réseaux (parentaux ou pas), qui ont rendu cette recherche possible. Je me dois de remercier d'abord qui a accepté de suivre une telle entreprise en l'accueillant à l'intérieur de ses propres institutions. En particulier les professeurs Patrice Bourdelais et Claudio Povolo, mes directeurs de recherche, confiants et sereins. Avec eux, je dois remercier également l'EHESS et l'Université Ca' Foscari de Venise et l'amabilité des employées aux secrétariats, en particulier Lisa Cardin du Département d'Etudes Historiques de Venise. L'Université Italo-française a le mérite d'avoir favorisé, même économiquement, la mise en place de la cotutelle et mes séjours en France. La patience de Nathalie Mescolotto et de Sandra Bree ont fait de ces pages un texte compréhensible en langue française : sans leur aide, cette entreprise n'aurait jamais pu se réaliser. Au soutien indispensable et enthousiaste de Paul-André Rosental et à la généreuse confiance des membres (et du secrétariat) de l'unité de recherche

² G. CORAZZOL, “Florilegio di buoni consigli a uso degli studiosi di storia municipale estratti da L’Europa delle città di Marino Berengo”, *Pensieri da un motorino. Diciassette variazioni di storia popolare*, 6, quaderni di storia Mestre, p. 122

UR-11 “Histoires et population” de l’INED, je dois une grande partie des occasions de formations et de comparaisons internationales dont j’ai bénéficiées durant toutes ces années. Devenir membre d’une grande maison comme l’INED serait une expérience extraordinaire pour chacun, elle l’est encore plus pour une jeune italienne venue de ses monts lointains vers le Boulevard Davout. Les échanges d’idées les plus profitables et les observations les plus stimulantes ont eu lieu avec les doctorants de l’INED et du cours de « Doctorat en Histoire sociale Européenne du Moyen-âge à la période contemporaine » de Venise, grâce aux séminaires organisés par Stuart Woolf et Giovanni Levi dans la ville lagunaire, et à Paris par Valérie Golaz, Clémentine Rossier et Anne Solaz. Avec eux, je remercie également tous les autres étudiants, les doctorants et les chercheurs rencontrés durant ces années dans les instituts, les congrès internationaux et les formations aux différents coins d’Europe : ils sont très nombreux. Il serait restrictif d’inclure dans cette catégorie “générique” Guido Alfani et Vincent Gourdon qui sont des vrais “parrains spirituels ” de cette recherche. Mais surtout, sans la confiance, la sévérité, la franchise de Renzo Derosas, non seulement cette thèse “n’aurait pas été” mais j’aurais, moi aussi, en tant que personne, marché sur des chemins tout autres.

Comme représentants des archivistes et des passionnés d’Histoire, je remercie entre autres : Erminio Pederiva de la ville de Follina et Antonio Gallon de la paroisse de Valmareno. Je remercie également les administrations communales de Follina qui se sont succédées durant ces années, avec une dette particulière envers Renzo Tonin, plusieurs fois maire et son ancien “staff ” : Carla de Biasi et Piera Cesca. A Danilo Gasparini, dont les responsabilités s’enracinent dans les antres valmarinois les plus profonds, un grand merci pesant au moins 20 tonnes de *vin pizzol* et 5 charrettes de farine de maïs blanc-perle.

Pour conclure, je remercie tous mes amis pour avoir donné, chacun à sa manière, un sens fort à ce travail, et pour avoir tenté de participer avec affection à mes aventures. Parmi mes amis Parisiens, je souhaite remercier Matthieu Scherman *vecio* impayable, fin gourmet tant des restaurants parisiens les plus en vue, que des bars de notre “*gioiosa marca trevisana*”. Je remercie avec une tendresse particulière Marie-Hélène Sandanassamy et tout son “clan”, pour la douceur et l’affection avec lesquelles ils ont su m’accueillir dans un chaleureux cadre oriental en terre de France.

Pour l’Italie, ils sont nombreux (forestiers frioulans, amis-parents, ex-étudiants de Ca’ Foscari, mazharoliani, hommes et femmes politiques plus ou moins déçus, habitants de la

vallée et des collines) et chacun sait combien je leur suis profondément reconnaissante, et j'arrête ici les remerciements qui reprendront autour d'un *ombra* (verre de vin) à consommer à l'endroit opportun. Malgré tout, une pensée spéciale va aux très grands amis: l'indispensable Luca, de vive intelligence, sage et imperturbable pilier, tant dans les enthousiasmes les plus vifs que dans les crises de nerfs les plus désorientées ; ainsi qu'à Francesca (ma sœur), Roberto (fiable navigateur GPS en toute occasion), Laura, Saul, Silvia et Susanna pour leur présence rassurante qui a comblé la distance durant les années d' "exil". Enfin je remercie Paola, ma maman, pour sa rationalité et son obstination, et Alfonso, mon papa, pour son imagination et l'éclectisme de ses intérêts. En espérant ne pas avoir pris le pire des deux, je les remercie.

CHAPITRE I

PARCOURS DE RECHERCHE: LES FILS D'UNE TRAME

“L’esempio recente più clamoroso di debolezza delle spiegazioni a causa unica, a norma unica, è lo sviluppo selvaggio della demografia storica: sottile e raffinato negli strumenti e paurosamente deludente nei risultati concreti. Quanti litri di inchiostro, ore di calcolatore, anni di ricercatori sono stati inghiottiti in una ricostruzione senza principio e nominativa delle famiglie? I risultati trascuravano il contesto: le comunità, supposte come chiuse e gli uomini supposti come mossi da strategie ad una sola dimensione, fra economicismo e biologismo. Al momento delle sintesi abbiamo saputo una cosa sola: nessun paese somiglia ad un altro”³.

G. Levi, “Villaggi”, *Quaderni storici*, 46, 1981

1- Entre Histoire totale et microhistoire.

Même si la communauté du village de Follina est le protagoniste principal de cette recherche, nous l’aborderons autrement que dans les traditionnelles “Histoires totales des villages” qui ont eu une influence importante dans l’histoire sociale du XX^e siècle. Souvent ces études, qui tendent à ne développer que les aspects limités aux domaines de référence, ont perdu de vue les analyses sociales les plus larges, devenant ainsi de purs *casus exempli*, autrement dit des copies conformes établies successivement et difficilement comparables entre elles⁴.

³ “L’exemple récent le plus éclatant de faiblesse au niveau des explications à cause unique, à règle unique, est le développement sauvage de la démographie historique: fine et raffinée dans les instruments et affreusement insuffisante dans les résultats concrets. Combien de litres d’encre, d’heures de calcul, d’années de recherche ont été engloutis dans une reconstruction sans principe et nominative des familles? Les résultats négligent le contexte: les communautés, présumées fermées et les hommes présumés manœuvrés par des stratégies d’une seule dimension, entre economicisme et biologisme. Au moment des synthèses nous n’avons appris qu’une seule chose: aucun pays ne ressemble à un autre”.

⁴ A. VITALE, “Il concetto di comunità da mito a Profezia: verso nuovi territori di regolazione”. in *Rassegna Italiana di Sociologia*, XLV, 2, 2004, pp. 241-265, p. 243. G. DUPEUX, *La société française, 1789-1970*, Colin, Paris 1976; M. SPUFFORD, *A Cambridgeshire community*, Leicester University Press, 1965; K. WRIGHTSON, D. LEVINE, *Poverty and Piety in an English Village. Terling*, 1979; P. BOIS, *Paysans de l’Ouest. Des structures économiques et sociales aux options politiques depuis l’époque révolutionnaire dans la Sarthe*, Le Mans, 1960; M. AGULHON, *La République au village, les populations du Var de la Révolution à la Seconde République*, Paris, Ed. du Seuil, 1979; J. VIDALENC, *La société française de 1815 à 1848. Le peuple des campagnes*, Paris, M. Rivière 1969; P. VIGIER *La seconde République dans la région alpine: étude politique et sociale. II, Les paysans (1849-1852)*, Paris, PUF, 1963 P. BURKE, *La storiografia contemporanea*, Cambridge, 1991 (Laterza, 2000); A. REES, *Life in the Welsh Countryside*, Cardiff University Press, Cardiff, 1950; W. WILLIAMS, 1956. *The Sociology of an English Village*, Routledge and Kegan Paul, London, 1956. W. WILLIAMS, *A West Country Village: Ashworthy*, Routledge and Kegan Paul, London, 1963; R. FRANKENBERG, *Communities in Britain*, Penguin, Harmondsworth, 1966; C. ARENSBERG, S. KIMBALL, *Family and Community in Ireland*, Harvard University Press, Cambridge, MA, 1968; I. EMMETT, *A North Wales Village*, Routledge and Kegan Paul, London, 1964. R. PAHL, “Class and community in English commuter villages”, *Sociologia ruralis*, 5, 1965, pp. 5-23; C. M. ARENSBERG, S. T. KIMBALL, *Family and Community in Ireland*, Cambridge, Harvard University Press, 1968. W. L. WARNER, J. O. LOW, *The social system of the modern factory*, IV, Yankee City Series; GOUBERT, *Cent mille provinciaux au XVIIe siècle*,

A partir de cette rue pavée de l'historiographie *Européenne*, construite autours des villages ruraux français et des villages industriels anglais, partent une constellation de routes secondaires. Dans l'historiographie italienne, le cadre régional de la Vénétie, (région d'appartenance de la ville de Follina), détient, une sorte de record qualitatif/quantitatif des études sur l'histoire sociale totale et village-centrique. Ces études, que l'on ne peut reléguer à un recueil d'anecdotes locales, se sont servies de la proximité de la créative école d'Histoire de Venise⁵ ainsi que de la présence favorable de capitaux locaux (banques, fondations, entreprises) – assez nombreux dans la région – pour développer de façon scientifique l'histoire locale. Beaucoup de recherches étaient donc poussées par d'ambitieux propos, peut-être velléitaires, de mécénat culturel. Elles n'en sont pas moins, pour autant, de véritables constructions de l'identité collective non dépourvues de rigueur académique et de justesse méthodologique⁶.

Au niveau européen, une des plus grandes études sur l'Histoire totale (sur la ville de Montaillou, par Le Roy Ladurie), reste un pilier fondamental pour l'interdisciplinarité et la lecture classique de l'Histoire Sociale. Les schémas, qui imposaient l'idée de classes sociales

Beauvais et le Beauvaisis de 1600 à 1730, Paris, 1968; AA.VV., "Storie regionali", *Memoria e Ricerca. Rivista di storia contemporanea*, 22, 2006, Franco Angeli; G. D'AGOSTINO, N. GALLERANO, R. MONTELEONE, "Riflessioni su "storia nazionale e storia locale"", *Italia contemporanea*, 133, 1978, p. 10; R. ROMANELLI, "Le radici storiche del localismo italiano", *il Mulino*, 4, 1991, pp. 711-720; Dans l'historiographie Italienne sont très importantes les séries des Histoire regionales publiée. AA.VV. *Storia d'Italia: Le regioni dall'unità a oggi*, Torino, Einaudi. 1984-2002.

⁵ On pense à l'école d'Histoire de Marino Berengo et Gaetano Cozzi qui a beaucoup produit en termes de recherche, surtout en considérant la florissante multiplication des études faites par les élèves. Pour se faire un avis, voir le nombre d'études et leurs thématiques offertes par L. ANTONELLI, C. CAPRA, M. INFELISE (dir.), *Per Marino Berengo. Studi degli allievi*. Franco Angeli, Milano, 2000; G. BENZONI, M. BERENGO, G. ORTALLI, G. SCARABELLO, *Studi veneti offerti a Gaetano Cozzi*, Venezia, Ed. il Cardo, 1992

⁶ Voir d'abord la recherche collective sur les campagnes vénitiennes et les treize titres sortis (trois à paraître), par la Fondazione Benetton Studi Ricerche-Canova. Parmi eux G. GALLETTI, *Bocche e biade. Popolazione e famiglie nelle campagne trevigiane dei secoli XV e XVI*, Fondazione Benetton Studi Ricerche-Canova, Treviso, 1994; G. DEL TORRE, *Il Trevigiano nei secoli XV e XVI. L'assetto amministrativo e il sistema fiscale*, Fondazione Benetton Studi Ricerche-il Cardo, Treviso-Venezia, 1990; Voir les publications de la Fondazione Cini. Pour donner des exemples: G. BENZONI, G. COZZI, *Venezia e L'Austria Venezia*, Marsilio, Fondazione G. Cini, 1999; D. BELTRAMI, *Forze di lavoro e proprietà fondiaria nelle campagne venete dei secoli XVII e XVIII. La penetrazione economica dei veneziani in terraferma*. Fondazione G. Cini, 1961; G. COZZI, *Ambiente veneziano, ambiente veneto. Saggi su politica, società, cultura nella repubblica di Venezia in età moderna*. Marsilio, Venezia, Fondazione G. Cini, 1997; P. PRETO, *Il Veneto Austriaco 1814-1866*, Fondazione Cassamarca, 2000; C. POVOLO (dir.), *Dueville: storia e identificazione di una comunità del passato*, Vicenza, Neri Pozza, 1985; C. POVOLO (dir.), *Lisiera: Immagini, documenti e problemi per la storia e cultura di una comunità veneta: struttura, congiunture, episodi*. Edizioni parrocchia di Lisiera, Vicenza, 1981; C. POVOLO (dir.), *Bolzano Vicentino: dimensioni del sociale e vita economica in un villaggio della pianura vicentina (secoli 14-19.)*, Comune di Bolzano Vicentino, 1985; G. FOLLADOR, (dir.) *San Pietro di Barbozza attraverso Sette secoli*, Pro Loco San Pietro di Barbozza, Feltre, 1996; G. GASPARINI, *La Pieve di Soligo e la Gastaldia di Solighetto dal Medioevo all'età contemporanea*, Grafiche Bemardi, Pieve di Soligo, 1997. Autour des thématiques de développement de l'histoire régionale en Vénétie et son usage politique: A. CASELLATO, *Venetismi. Diario di gruppo di studio sul Veneto contemporaneo (1997-1999)*, Sommacampagna, Cierre, 2001; A. CASELLATO, L. VANZETTO, *United Colors of Noaltri. Localismi e globalizzazione nel Veneto contemporaneo*. Treviso-Sommacampagna, Istresco-Cierre, 2003.

comme la seule façon – simpliste – d’interpréter des cultures subalternes, sont dépassés par l’idée que toutes formes de relation entre individus, dans lesquelles chacun peut s’identifier,⁷ compte, quelque soit le type de communauté (famille, parentèle, communauté villageoise). L’historiographie, qui s’intéresse de plus en plus aux analyses des relations et qui prête également attention à d’autres points de vue que ceux des classes dominantes, emprunte progressivement des arguments et des méthodologies à l’anthropologie. Cette dernière sert, bien évidemment, de référence et d’exemple dans le développement d’études type “village-centrique” et dans le choix des communautés comme observatoire privilégié. On propose, si possible, de se rapprocher des personnes – en passant outre les sources écrites – en lisant entre les lignes les comportements humains et en réinterprétant “les plus petites traces de documentation” pour comprendre les actions humaines et les dynamiques historiques⁸.

Ce point de vue, développé de façon particulière par un groupe de chercheurs italiens “microhistoriens”, propose un important changement de perspectives dans la lecture de l’histoire. Le programme sur lequel ils se penchent, dans un passage idéologique d’une historiographie unie à une historiographie relationnelle, comme nous le verrons, se place en contrepoint des grandes schématisations proposées dans les années qui ont tout de suite précédé.⁹ En effet Carlo Poni et Carlo Ginzburg, dans une espèce de “programme-affiche”, avaient proposé parmi les objectifs de la *microhistoire*, la reconstruction des réseaux de relations interpersonnelles. La mesure relationnelle servirait à bien définir l’identité sociologique de chaque individu. Une reconstruction nominative, en utilisant les plus petites traces de documentation laissées par les individus, révéleraient de précieuses informations sur l’ensemble de la société et sur ses mécanismes¹⁰. L’idée principale est donc de

⁷ S. CERUTTI, *Processus et expérience: individus, groupes et identité à Turin au XVIII^e siècle*, p. 167-168 (pp.161-186); E. GRENDI, “E.P. Thompson e la ‘cultura plebea’”, *Quaderni Storici*, 85, XXIX, 1994, pp. 235-248; C. GEERTZ, *Local Knowledge: Further Essays in Interpretive Anthropology*, Basic Books, New York, 1983; N. ZEMON DAVIS, “Anthropology and History in the 1980s: the Possibilities of the Past”, *Journal of Interdisciplinary History*, 12, 2, 1981, pp. 267-275. R. DARNTON, *Le Grand massacre de chats: attitudes et croyances dans l’ancienne France*. Paris, Hachette, 1986. E. LE ROY LADURIE, *Le carnaval de Romans: de la chandeleur au mercredi des Cendres 1579-1580*, Paris, Galimard, 1979. IDEM, *Montaillou: village occitan de 1294-1324*, Paris, Galimard, 1979.

⁸ R. REDFIELD, *La piccola comunità, la società e la cultura contadina*, Rosenberg & Sellier, Torino, 1976; P. VIAZZO, *Upland communities: environment, population and social structure in the Alps since the sixteenth century*, Cambridge, Cambridge University Press, 1989; P. HEADY, *Il popolo duro*, Ed. Forum, Udine; J. PITT-RIVERS, *Il popolo della Sierra*, Rosenberg & Sellier, 1976.

⁹ Schématisations au sujet de l’histoire de la famille Europeae.

¹⁰ C. PONI e C. GINZBURG, “Il nome e il come. Scambio ineguale e mercato storiografico”, *Quaderni Storici*, 40, 1970, p. 181-190; G. LEVI, “A proposito di Microstoria”, en P. BURKE (dir.), *La storiografia contemporanea*, pp. 111-134. Il pense que le “programme-affiche” de Poni et de Ginzburg est dépassé par l’application concrète de la microhistoire. Il suggère d’explorer les rameaux les moins quantitatifs de la mathématique afin d’en sortir des représentations plus réalistiques et moins mécanicistes, en développant l’indétermination sans renoncer aux élaborations formelles. Il observe que les problèmes pour lesquels on

positionner au centre l'acteur lui-même, en prêtant attention à son vécu quotidien. D'après cette perspective, les transformations sociales *macro* peuvent également être observées au niveau *micro* dans les petites communautés, familles ou simples individus. Bien qu'ils n'aient pas produit un courant ou une école historiographique formalisée, leur mode de lecture a représenté une des plus importantes actualités historiographiques de ces dernières décennies. Par la suite, en effet, l'échelle *micro* a souvent été utilisée, surtout en France, comme une perspective originale, en permettant d'observer les faits de façon inédite, d'introduire une nouvelle optique de recherche et donc de nouvelles et intéressantes informations sur les vraies raisons des actions et des comportements humains¹¹.

Dans ses résultats plus fructueux, la microhistoire prospère dans le travail de G. Levi et de C. Ginzburg – rares monographies uniquement microhistoriques – et dans les raisonnements de E. Grendi. Giovanni Levi, en particulier, dans son *Eredità immateriale*, démontre comment les réseaux parentaux et les “fronts parentaux” peuvent déterminer les choix et les destins. A ce propos, un nombre de “Quaderni Storici” de 1981 intitulé “Villaggi Studi di Antropologia Storica – Villages – Etudes d'Anthropologie historique” a également été très influent. Cette étude porte sur les *Communautés* considérées comme un ensemble de structures, de relations, de clientèles et de parrainages. Les rapports de force qui peuvent influencer les choix personnels “*pour définir cet ensemble de structure et de réalité sur lesquels les événements internes et externes peuvent déferler*”, y sont mis en évidence¹².

Les attitudes qui se cachent derrière la variété des destins personnels et l'intention manifeste de surmonter la rigidité donnée par des catégories socio-économiques prédéfinies sont ainsi dégagées. En particulier, les actions des individus sont lues en fonction de cet “espace du possible” que sont les ressources individuelles, familiales et parentales à disposition de

utilise les graphes résolvant des questions en termes de décisions qui sont prises dans l'incertitude et le calcul de la probabilité, les jeux et les stratégies qui ont été négligés par l'histoire quantitative. (p. 130) Concernant l'histoire des villages on a: F. VENTURI. “Lumi di Venezia” in *La Stampa*, Torino, 27 gennaio 1990:

¹¹ J. REVEL, *Jeux d'échelles. La micro-analyse à l'expérience*, Paris, Edition du seuil, 1996, p. 19; P. A. ROSENTAL, *Les sentiers invisibles. Espace, familles et migrations dans la France du 19^e siècle*, Editions de l'Ecole des Hautes Etudes en Sciences Sociales, Paris, 1999.

¹² “La tentative est d'étudier le monde fait de relations dans un ensemble de communautés afin d'en définir un ensemble de structures et de réalités sur lesquels des événements internes et externes arrivent. Chaque événement donnera une réponse différente même sur une longue période ce qui est compréhensible seulement si on définit le contexte d'une façon non mécanique. (...) On n'élimine pas le problème de sortir d'une vision structurale-fonctionnaliste (règles et normes contraignantes, mais contradictoires qui se proposent comme un cadre élastique qui demande des stratégies et des choix continus, individuels, de groupe et collectif”. AA.VV “Villaggi. Studi di Antropologia Storica”, *Quaderni Storici*, 46, 1981. A propos de communauté on peut voir: C. POVOLO, “*La piccola comunità e le sue consuetudini*”, Z. PORESTINE, *Statuimus et ordinamus quod. The systems of power and the little men in the Adriatic Sea*, Poreč, 2005, pp. 5-40

chacun¹³. L'unité du village n'en devient pas l'image d'un monde capable d'expliquer l'univers tout entier, mais peut être utilisée comme une unité de mesure opportune dans laquelle l'ensemble des liens et des relations peuvent, dans la limite des sources, être reconstruits et dans laquelle s'explique, en général, (les limites de la dimension fermée du village ne sont pas à oublier) l'ensemble des événements qui concernent les individus.

¹³J. REVEL, *Jeux d'échelles*, p. 25

2- La démographie historique en direction du micro

Malgré une genèse scientifique différente, les procédures micro-analytiques utilisées en démographie historique semblent partager certaines des bases théoriques mises en avant par la micro-histoire. Les changements qui importent à l'individu sont ceux qui touchent les sphères et les rythmes de sa vie, de sa naissance à sa mort. Quelques-uns des critères démographiques les plus innovateurs et récents considèrent, en fait, qu'il n'est possible d'étudier l'individu, ses choix et ses décisions démographiques, en le comprenant totalement, qu'au niveau *micro*.

Bien entendu, la démographie historique, qui se développe avec l'intention d'étudier des phénomènes sociaux tels que la nuptialité, la fécondité, la mortalité, leurs valeurs quantitatives et leurs changements pendant une longue période, doit beaucoup à la méthodologie de reconstruction nominative des familles élaborée dans les années 1950 par Louis Henry¹⁴. Mais, dans ses études, toutes les microdonnées concernant chaque individu sont confondues dans un grand ensemble agrégé. C'est bien pour cette raison que l'approche macro-unie des études démographiques a été mise en discussion par plusieurs chercheurs. Les renseignements fournis par des études statistiques agrégées de ce genre ne semblent pas non plus nous éclairer de manière satisfaisante. En effet, ils ne montrent pas les diverses dynamiques démographiques présentes parmi les individus ou les différenciations et stratifications existantes¹⁵. En général, et surtout pendant la dernière décennie, on n'a retenu que le niveau "microrelationnel", tout en partant du principe que chaque acteur doit être placé dans son environnement bien défini ; ceci permettant de comprendre intensément les vraies relations entre chaque événement démographique et chaque individu¹⁶ (même s'il a été observé récemment que les principes fondamentaux des analyses sur les événements de la

¹⁴ L. HENRY, *Techniques d'analyse en démographie historique*, Paris, INED, 1980

¹⁵ M. ORIS, "Demografia storica e storia della famiglia. Due genealogie intellettuali", en M. BRESCHI, R. DEROSAS, P. P. VIAZZO (dir.), *Piccolo è bello. Approcci microanalitici nella ricerca storico-demografica*, Udine, Forum, 2003, pp. 13-36; P. BOURDELAIS, V. GOURDON, "L'histoire de la famille dans les revues françaises (1960-1995)", *Annales de démographie historique*, 2000, 2, pp. 5-58

¹⁶ A. SCHIAFFINO, "Un "modello" interpretativo delle strutture demografiche del regno di Napoli nel XVIII e XIX secolo: intervento di un demografo", *Società e Storia*, 5, 1979, p. 521-560; A. SCHIAFFINO, "Per una ricostruzione nominativa dei ménages", *Scritti di demografia storica*, C.A. CORSINI E L. DEL PANTA (dir.), Società Italiana di Demografia Storica, Firenze, 1993, pp. 217-246. On retrouve une réflexion pessimistique sur le manque d'interconnexion entre la microhistoire et la démographie historique avec G. LEVI, "Fra demografia e antropologia: una lettera di Andrea Schiaffino", *Studi Storici*, 91, 2001. p. 166

vie étaient déjà expliqués dans les règles de reconstruction des familles par Henry¹⁷). Toutefois, la démographie contemporaine a, pendant longtemps, privilégié l'analyse de sous-populations considérées comme homogènes par rapport aux comportements observés. Elle considérait, en particulier, que l'ensemble des caractéristiques individuelles pouvaient donner une approximation de la compréhension des devoirs et des contraintes influençant les membres de la famille¹⁸. Ce n'est que par la suite, en tenant compte des biais qu'impliquait cette perspective, que l'on a réfléchi à la nécessité de travailler méthodologiquement sur des approches individuelles. En utilisant les analyses biographiques, un nouveau schéma méthodologique, qui tente de positionner les parcours des biographies individuelles en les considérant comme un processus stochastique (aléatoire) complexe, a pris de l'envergure. *“Un individu parcourt, tout au long de sa vie, une trajectoire complète qui dépend, à un instant donné, de sa trajectoire antérieure, des informations qu'il a pu acquérir dans son passé et des conditions qui prévalent dans la société où il vit”*¹⁹. Dans un certain sens, la perspective se trouve inversée en raison des milieux sociaux et familiaux auxquels appartient l'individu, lesquels ne sont plus l'objet d'analyses principales puisqu'ils sont remplacés par le niveau individuel. Les groupes d'appartenance (de type social, économique), ou mieux encore l'appartenance elle-même à un genre ou à une tranche d'âge, deviennent un simple élément typique, un attribut associé à chacun, qui le caractérise. On verra mieux ces effets par la suite²⁰.

Plus que les influences des innovations méthodologiques de la démographie contemporaine, on voit, en regardant de près la démographie historique, que cette discipline a subi une évolution considérable, en particulier grâce aux progrès de la technologie informatique. Il faut rappeler, par exemple, l'importante enquête collective dénommée “TRA” qui, dans les années 1980, renouvelle la démographie historique traditionnelle et reconstitue les généalogies de 3000 couples français mariés entre 1803 et 1832.²¹ Grâce à cette enquête,

¹⁷ L. DEL PANTA, R. RETTAROLI, P-A, ROSENTAL, "Méthodes de la démographie historique", chapitre 126, en *Démographie analyse et synthèse. Observation Méthodes auxiliaires enseignement et recherche*, Vol VII, INED, 2006, pp. 201-241

¹⁸ D. COURGEAU, B. BACCAINI, "Analyse Multi-niveaux en sciences sociales", *Population*, 4, 1997, pp. 831-864, p.831; D. COURGEAU, E. LELIEVRE, *Analyse démographique des biographies*, INED, Paris 1989; D. COURGEAU, E. LELIEVRE, "Changement de paradigme en démographie", *Population*, 51, 1996, pp. 645-654. E. RUSPINI, *La ricerca Longitudinale, metodologia delle scienze umane*, Franco Angeli, Milano, 2004.

¹⁹ D. COURGEAU, B. BACCAINI, "Analyse Multi-niveaux en sciences sociales", *Population*, 4, 1997, pp. 831-864, p.832

²⁰ M. BRESCHI, R. DEROSAS, P. P. VIAZZO (dir.), *Piccolo è bello. Approcci microanalitici nella ricerca storico-demografica*, Udine, Forum, 2003; A. SCHIAFFINO, "Un "modello" interpretativo".

²¹ J. DUPÂQUIER ET D. KESSLER (dir.) *La société française au 19^e siècle*, Fayard, Paris, 1992; AA.VV., "3000 familles, vingt ans après" *Annales de Démographie Historique*, 2004,1.

Durr²² montre l'existence d'une démographie différentielle ou du moins d'un fort conditionnement des paramètres socio-économiques dans les événements démographiques. Entre temps, chez les démographes italiens, mûrissent quelques itinéraires de recherche qui vont à l'encontre des études génériques des valeurs agrégées. Ils tentent de mettre en discussion, au niveau *micro*, chaque individu au sein de son milieu relationnel et ambiant spécifique. Andrea Schiaffino dès 1979, critiquant les études de Gérard Delille, souligne que réunir indistinctement toutes les valeurs démographiques pour étudier les relations entre l'âge matrimonial des fils et la mort des pères ne permet pas de comprendre profondément les vraies relations entre les événements démographiques singuliers et les individus pris isolément²³.

Successivement Kertzer et Schiaffino s'orientent vers une prospective microrelationnelle et contre une approche de type macro et agrégé. En effet, grâce à l'emploi des registres post-unitaires et à la technique de la "*Event history Analysis*", ils réussissent à étudier les biographies individuelles avec une optique longitudinale²⁴ qui consiste à l'observation statistique des relations existant entre les caractéristiques individuelles des acteurs et les événements démographiques qui les concernent. A partir de là, Kertzer et d'autres, ont poussé jusqu'à une analyse de l'influence de la parentèle externe au ménage sur la vie des individus en se concentrant sur l'exemple italien de Casalecchio di Reno au XIXe siècle. Cette monographie est l'un des exemples pionniers des interconnexions entre l'histoire de la famille et la démographie historique, et en particulier d'une approche micro des plus importantes concernant l'observation démographique des biographies individuelles²⁵. Dans un autre contexte national, mais "historiographiquement" proche, les recherches de Georges Alter ont également été fondamentales pour le dialogue entre disciplines historiques et démographiques. En étudiant les trajectoires de vie des femmes de la ville de Verviers en Belgique, grâce aux méthodes de la *Event History Analysis* (analyse longitudinale de la

²² M. DURR, "Les unes croissent et se multiplient, les autres non. La reproduction différentielle des familles" en *La société française au 19^e siècle*, J. DUPÂQUIER ET D. KESSLER (dir.), *La société française au 19^e siècle*, pp.439-459

²³ A. SCHIAFFINO, "Un "modello" interpretativo delle strutture demografiche del regno di Napoli nel XVIII e XIX secolo: intervento di un demografo", *Società e Storia*, 5, 1979, p. 521-560

²⁴ On renvoie renvoie à l'annexe IV pour une définition et une description attentive de l'Event History Analysis par: D. KERTZER, A. SCHIAFFINO, "Industrialization and coresidence. A life-course approach", en *Life Span Development and Behavior*, P. B. BALTES, O. G. BRIN JR (dir.), vol. 5, Academic Press, New York, 1983, pp. 359-391.

²⁵ D. KERTZER, D. HOGAN, N. KARWEIT, "Kinship beyond the Household in a Nineteenth-century Italian Town", *Continuity and Change*, 7, 1992, pp. 103-121; D. KERTZER, D. P. HOGAN, M. MARCOLIN, *Famiglia, economia e società. Cambiamenti demografici e trasformazioni della vita a Casalecchio di Reno (1861-1921)*, Il Mulino, Bologna, 1991.

biographie), il étudie les manières de faire de chacune d'elles dans leur contexte social et familial. Il approche ainsi la compréhension des dynamiques familiales et permet de donner une importance nouvelle aux relations interindividuelles²⁶.

Par la suite, les techniques d'enquêtes démographiques de type micro-analytique, utilisées par la *Event History Analysis* se sont affinées et Tommy Bengtsson, en insérant comme variables les séries temporelles des prix et des températures, a évalué le rôle de la conjoncture et des stress économiques auxquels sont soumis individus et familles. Grâce au "projet EurAsien pour une Histoire Comparée de la Population et de la Famille", les enquêtes portant sur le rôle de la parentèle sur la vie des individus se sont développées²⁷. Campbell et Lee, dans leurs études sur la région rurale de Liaoning en Chine, ont vérifié combien étaient importantes, pour la vie de chacun, les relations familiales ainsi que la position hiérarchique à l'intérieur du ménage. Ces variables influencent de manière importante la vie, les choix matrimoniaux et le destin démographique des individus²⁸. Toujours dans le contexte du Projet Eurasien, Breschi et d'autres se sont concentrés sur les deux communautés italiennes de Madregolo et Casalguidi et sur la réalité urbaine de Venise au XIXe siècle. Breschi et ses collègues ont relevé une nouvelles fois l'existence d'une interaction entre les dimensions socio-économiques, familiales, communautaires et ambiantes²⁹.

Au niveau de la démographie historique, les exemples de telles applications méthodologiques sont désormais nombreux et nous aurons la possibilité d'y revenir, tant du

²⁶ Entre autres on observe que la disponibilité de la parentèle pouvait être importante afin de réduire l'émigration des veuves. Même par rapport au destin des filles, en particulier leur statut de vieilles filles avec le soutien intergénérationnel et la prise en charge des parents âgés. G. ALTER, *Family, Fertility and the Female Life Course. The Women of Verviers, Belgium, 1849-1880*, University of Wisconsin Press, Madison, 1987

²⁷ T. BENGTSSON, C. CAMPBELL, J. Z. LEE, ET AL, *Life under pressure. Mortality and Living Standards in Europe and Asia, 1700-1900*, MIT Press, Cambridge, London, 2004

²⁸ J.LEE ET C. CAMPBELL, *Fate and Fortune in Rural China: Social Organization and Population Behavior in Liaoning, 1774-1873*, Cambridge, Cambridge University Press, 1997

²⁹ M. BRESCHI, R. DEROSAS, C. LAGAZIO, M. MANFREDINI, "L'influenza del contesto familiare sulla sopravvivenza dei bambini. Risultati di indagini microdemografiche sull'Italia dell'Ottocento", *Bolletino di Demografia Storica*, 30/31, 1999 pp. 187-211; M. BRESCHI, M. MANFREDINI, "Individual and Family Mobility. First Results from an Analysis on Two Italian Rural Villages", en *Migrations, cycle de vie familial et marché du travail*, D. BARJOT, O. FARON (dir.), Société de Démographie historique -Association française des Historiens économistes, Paris, 2002, pp. 43-63; R. DEROSAS, "Fatherless Families in 19th Century Venice", en *When Dad Died. Individuals and Families Coping with Stress in Past Societies*, R. DEROSAS, M. ORIS (dir.), Peter Lang, Bern, 2002, pp. 421-452; R. DEROSAS, "Si sposi chi può, resti chi deve: matrimonio e relazioni familiari nella Venezia di metà Ottocento", *Popolazione e Storia*, 1, 2002, pp. 35-68.

point de vue des moyens que de celui du contenu³⁰. Le changement de perspective qui fait passer d'une démographie basée sur de simples évènements unis entre eux à l'étude de processus qui concernent les individus est en effet d'une telle importance, qu'il en devient aujourd'hui la cible d'examens attentifs³¹. Aux dires de Jan Kok, dans un important article épistémologique sur le sujet, l'Event History Analysis serait désormais à considérer comme un nouveau paradigme. D'après les observations de Ronald Lee également, la prédominance des analyses micro aurait complètement transformé et dénaturé la discipline démographique³².

De plus en plus de chercheurs démographes observent donc, dans les perspectives minimales et individuelles vécues par les acteurs, les probabilités et les risques de chacun, dans sa situation personnelle, qu'un certain événement démographique passe dans sa vie et dans sa situation personnelle. D'un point de vue historiographique, il semble évident qu'une telle approche méthodologique a des similitudes avec ce qui est proposé, tout au long des années, dans un tout autre contexte. Si on pense à la microhistoire, au moins pour son influence exercée dans le milieu de l'histoire de la famille et des villages dans l'historiographie italienne, on retrouve des similitudes qui vont bien au delà de la simple dimension du sujet de recherche. Il ne s'agit pas de confondre ici les niveaux, en tombant dans de faciles malentendus lexicaux basés sur la simple implication du mot "micro"³³. Les similitudes entre les bases théoriques de la microhistoire et de nouvelles méthodes analytiques en démographie sont, bien évidemment, plutôt à rechercher dans l'idée de l'"importance du contexte" de chacun. Dans un certain sens, méthodologiquement parlant, grâce à ces deux pratiques de science sociale, on peut obtenir des informations quantitatives agrégées, en privilégiant des observations détaillées ciblées sur l'individu, la famille ou la communauté. En outre, du point de vue du contenu et des résultats, les deux approches s'accrochent explicitement à l'Histoire de la Famille. En effet on retrouve une adhérence naturelle entre la dimension biographique individuelle et l'importance du contexte familial. Les ressources, les stratégies et les espoirs des individus apportés par les réseaux dans lesquels les individus sont insérés, comme on va le voir tout de suite, ont un rôle indispensable. On doit reconnaître que

³⁰ R. DEROSAS, M. ORIS. *When Dad Died*; M. NEVEN, *les dynamiques d'une société rurale: le Pays de Herve dans la seconde moitié du XIX siècle*, Bibliothèque de la Faculté de philosophie et lettres de l'Université de Liège, Librairie Droz

³¹ J. KOK, Principles and prospects of the life course paradigm. *Annales de Démographie Historique*, 1, 2007, pp. 203-230

³² Intervention au colloque PAA 2001, cité par R. DEROSAS, *Piccolo è Bello*, pp. 7-12, p. 9

³³ IBIDEM, *Piccolo è Bello*, pp. 7-12, p. 7

le rôle de la dimension relationnelle est mise en œuvre, en grand partie, par la présence des familles et de la parentèle.

3- La parentèle : un liant social aux frontières impalpables?

La portée monumentale de la famille comme sujet historiographique et son extraordinaire influence sur tous les types de recherches en histoire sociale révèlent comment la parentèle devient, de plus en plus, un élément central dans la compréhension de la vie des individus, mais aussi dans la compréhension de la communauté, des gestions de pouvoir, de hiérarchie etc. La parentèle est une entité floue composée d'individus presque obligatoirement perçus comme faisant partie du cercle de connaissance – mais pas forcément le plus proche – et dont les relations oscillent, selon les individus, entre proximité et absence de rapport. On la considérera ici au sens large et comme encore indéterminée, c'est-à-dire comme la frontière entre les gens qui ont une relation intime et ceux qui ne sont perçus que comme des membres de la famille.

Les fruits de tant d'années de travail et de publications en histoire de la famille peuvent difficilement être résumés, mais nous pouvons identifier au moins trois grandes perspectives. La première est celle des grandes synthèses théoriques qui visent la localisation des grandes régions géographiques différenciées au niveau des attitudes familiales: sur les structures de cohabitation, sur l'âge au moment du mariage³⁴. Une deuxième perspective met davantage

³⁴ Dans l'Histoire de la famille occidentale, cette tentative de répartir la vieille Europe, en traçant des lignes sur les plans et les cartes, a eu un rôle fondamental dans bon nombre d'analyses entreprises. Laslett établit une distinction entre quatre zones ayant des caractéristiques matrimoniales et structurelles différentes, dictées, d'après lui, par les conditions socio-économiques générales des différentes zones. Il propose quatre modèles: un modèle occidental à prédominance néolocale et un mariage tardif; un modèle centre-occidental avec des familles étendues et un mariage tardif; un modèle méditerranéen avec des familles multiples et des femmes jeunes au moment du mariage; enfin, un modèle oriental avec des familles multiples et deux époux jeunes au moment du mariage. P. LASLETT, "Family and household as work group and kin group: areas of traditional Europe compared", en R. WALL, J. ROBIN, P. LASLETT (dir.) *Family forms in Historic Europe*, Cambridge University Press, 1983, pp.253-304. Il considère qu'un événement comme le système de fabrique ne pouvait que naître dans le contexte des pays à modèle de ménage nord - occidental, comme l'Angleterre ou le nord de la France. Il pense aussi que la force sélective du modèle tend à s'imposer automatiquement dans les autres régions géographiques au moment de l'industrialisation. Dans ce renversement de perspective, le ménage devient le centre d'intérêt des chercheurs car sa forme et sa structure apparaissent comme des éléments déterminants des aptitudes économiques générales. P. LASLETT, "Family and household as work group and kin group: areas of traditional Europe compared", R. WALL, J. ROBIN, P. LASLETT (dir.) *Family forms in Historic Europe*, Cambridge University Press, 1983, pp.513-563. Ces différents modèles auraient comme conséquence un essor de la domesticité dans le Nord: un nombre important de jeunes qui, de l'enfance (10-15 ans) au mariage, vivent comme ouvriers ou domestiques auprès de familles avec lesquelles ils n'ont pas de rapport de parenté. C'est un système qui tend à procurer aux jeunes un capital économique et social en prévision du mariage qui mettra fin à cette période de leur vie. Sur cet aspect restent très influentes les observations de, "European marriage patterns in perspective", en *Population in History. Essays in Historical Demography*. GLASS, D.V. AND EVERSLEY (dir.), D.E.C. (dir.), London, Edward Arnold, 1965, pp. 101-143; J. HAJNAL "Two kinds of pre-industrial household formation system", *Family forms in historic Europe*, R. WALL, J. ROBIN, P. LASLETT (dir), Cambridge, Cambridge University Press, 65-104. Une autre synthèse est celle d'Emmanuel Todd, qui à partir des travaux de Burguière effectue une division géographique intégrant la dimension individuelle à celle macroéconomique. E. TODD, *L'invention de l'Europe*, Paris, Éditions Du Seuil, 1990: Pour les sociétés préindustrielles, il utilise comme discriminant les modes d'exploitation de la terre

l'accent sur les cycles de vie familiale, sur les conséquences des changements démographiques et économiques auxquels le nucleo familial se trouve confronté³⁵. La dernière perspective porte sur la transmission, d'une génération à une autre, du capital matériel et social, en considérant tant les systèmes d'hérédité que les rapports entre les générations³⁶.

De manières différentes, tous ces parcours ont enrichi, au cours des années, les connaissances sur les relations entre les individus et avec la famille, la parentèle et la communauté en général. Grâce à eux, les chercheurs prêtent désormais davantage attention à la parentèle. Il en est ressorti que la position particulière, quelques fois ambiguë, d'une parentèle en tant que sujet intermédiaire entre une appartenance reconnue et partagée (le nous) des individus d'une part et l'altérité (l'autre différent du nous) d'autre part, en fait un acteur social d'une extrême importance. La parentèle, devenue un sujet digne de considérations et d'analyses proprement dites est à considérer comme le lieu approprié à l'échange des informations et au refuge social mais, elle peut également être le lieu qui définit des normes éthiques plus strictes et impose un contrôle sur les comportements des individus. Il s'agit d'un espace social où la présence/absence des individus, bien que fondamentale, est perçue différemment par chacun et peut être, à son tour, interprétée de façon aléatoire, en fonction du moment historique, des conditions socio-économiques, des contingences immédiates. C'est justement cette flexibilité, comme nous le verrons, qui permet de comprendre, dans le détail, les aspects cachés des comportements individuels, des transitions et des changements sociaux.

en les intégrant aux formes de résidence familiale et aux modes de transmission de l'héritage. Avec l'ambition d'expliquer également les choix politiques contemporains, il interprète les rapports intergénérationnels exprimés par les modes de résidence ainsi que les rapports à l'intérieur de la même génération, c'est à dire les différences et les relations entre les aînés et les frères non héritants; Emmanuel Le Roy Ladurie démontre comment les liens de parentèle et le mode selon lequel ceux-ci se pratiquaient, dépendent fortement de l'histoire des normes et des coutumes. E. LE ROY LADURIE, *Structures familiales et coutumes d'héritage en France au XVIIe siècle Système de la coutume*, Annales ESC, 27, 4/5, 1972

³⁵ En photographiant la structure de la famille au moment de la rédaction de la source P LASLETT, "Family and household as work group and kin group: areas of traditional Europe compared", R. WALL, J. ROBIN, P. LASLETT (dir.) *Family forms in Historic Europe*, Cambridge University Press, 1983, pp.513-563 on ne prend pas en considération l'histoire des ménages et on ne la range pas dans son cycle de vie. Berkner, le premier auteur à avoir introduit le concept de "cycle de vie", considère que ce sont les facteurs d'ordre démographique qui changent l'histoire structurale des familles et pense qu'il faut prendre en compte des événements qui ne changent pas la structure L. BERKNER, "The Use and Misuse of Census Data for the Historical Analysis of Family Structure", *Journal of Interdisciplinary History*, 14, 1975, pp. 721-738; Antoinette Fauve-Chamoux. bien qu'utilisant l'approche "laslettienne", adopte une dimension diachronique qui lui permet d'enrichir l'apport cognitif sur les cycles de vie et le cycle familial. Cette profondeur temporelle permet de dépasser les critiques d'immobilisme de la méthode d'analyse structurale des ménages A. FAUVE-CHAMOUX, "Le fonctionnement de la famille-souche dans les Baronnie des Pyrénées avant 1914", *Annales de Démographie Historique*, Paris, 1987, pp. 241-262.

³⁶ Ces observations sont développées dans le détail au chapitre IV avec la bibliographie relative.

En entrant dans le détail, on peut aborder le sujet de la parentèle là partir de deux points de vue qui sont inévitablement des artifices représentatifs. Cette partition sert à compenser l'impossibilité d'examiner toutes les contributions de chacune des approches historiographiques : histoire de la famille, héritage, microhistoire, démographie historique, anthropologie historique, etc. Le premier des points de vue est principalement basé sur une considération "verticale" et intergénérationnelle de la parentèle et se fonde sur l'idée d'une logique politique de longue durée qui guide les familles dans leurs choix matrimoniaux et dans leurs alliances au sein des communautés. La base de cette théorie repose sur l'idée de la transmission de la terre ou des pouvoirs politiques entre générations afin de les maintenir dans le même groupe de parentèle : une transmission de capital matériel et social en quelque sorte. Dans la deuxième vision historiographique, celle que l'on peut définir comme "horizontale" ou "synchronique", on peut inclure toutes les études qui ont considéré la parentèle comme un acteur social exerçant des pratiques, des stratégies économiques, des politiques immédiates et décidant de la vie de ses membres à travers une organisation intérieure structurée. Mais il y a même les études qui considèrent et étudient la fonction immédiate des réseaux de parentèle - et plus spécifiquement comme une source de soutien - dans la vie quotidienne de chacun³⁷.

Dans ce dernier cas, l'attention sur la parentèle du passé s'est développée en la considérant avant tout comme un réseau de soutien et d'assistance à l'individu. La parentèle comme réseau de soutien social est considérée, pour des raisons de confort analytique, sur un plan distinct de celui utilisé jusqu'alors. Naturellement, il faut souligner qu'en réalité, chez l'acteur "parentèle" le rôle politico-économique n'est pas toujours distinct du rôle socio-assistanciel. Pour quelques chercheurs, une parentèle plus ou moins rigide, plus ou moins hiérarchique et plus ou moins "politiquement" organisée, peut effectivement décider du destin de ses membres, en établissant leur mariage ou leur célibat, leur émigration et aussi des obligations normatives auxquelles ils doivent se soumettre.

La parentèle, actrice parmi les autres, se porte candidate, comme élément central dans la compréhension des attitudes humaines. Elle semble aussi apte à définir, en modifiant ses fonctions au cours du temps, les évolutions des relations sociales extérieures à la famille.

³⁷ G.LEVI, *L'eredità immateriale*, Einaudi, Torino, 1985; O. RAGGIO, *Faide e parentele, lo stato genovese visto dalla Fontanabuona*, Einaudi, Torino, 1990; G. DELILLE, *Famiglia e proprietà nel Regno di Napoli. XV-XIX secolo*, Einaudi, Torino, 1988; D.W. SABEAN, *Kinship in Neckarhausen 1750-1870*, Cambridge University Press, Cambridge, 1998.

Giovanni Levi – reprenant en cela certaines observations de Jack Goody – soutient que les dynamiques historiques ne peuvent se comprendre que si l’on observe les changements entre des groupes parentaux non cohabitants. C’est ce type de relations parentales qui aurait subi d’importantes transformations fonctionnelles, en particulier à la suite du développement et de la propagation des structures institutionnelles. Les liens de parenté continuent à exister, mais avec des rôles tout autres et une finalité bien différente. Une étude limitée au ménage n’aurait jamais permis de repérer ce type de mutations. En utilisant uniquement les méthodes de classification de Laslett, on serait amené à considérer la parentèle comme très fragmentée et composée de groupes nucléaires isolés alors que, dans la réalité, de nombreuses activités de consommation et de production sont communes et qu’il existe des liens et des relations importantes entre les ménages.

Naturellement, dans le domaine historique, les contributions qui ont mis en évidence le rôle joué par la parentèle n’ont pas manqué. Mais ce sont surtout des considérations théoriques très variées qui n’ont pas développé de comparaisons ou de vérifications empiriques fortes. Les chercheurs, en prenant en considération les études anthropologiques, sociologiques et démographiques ont donné à la parentèle, en milieu historique, un rôle d’acteur politique et économique, ou bien se sont préoccupés à déclarer son manque d’importance dans la vie des individus en raison de son “absence numérique” dans les communautés du passé ou de sa perte d’importance à la suite de phénomènes socio-économiques comme l’industrialisation³⁸. On retrouve en effet, avec ces auteurs insistent sur la construction et la gestion de la parentèle, la mise en place de rapports futurs, l’élément clé de l’identité et de l’enracinement communautaire, la déterminante du contexte politique, relationnel, économique et social dans lesquels les individus vivent et déterminent leurs choix et leurs stratégies.

La lecture adoptée dans cette étude utilisera la parentèle comme sujet central de l’analyse. Elle sera vue comme le point d’appui de la compréhension des changements en cours, tant sur le plan individuel que sur celui de la communauté d’appartenance.

En outre, au niveau ethnographique et anthropologique, l’intérêt porté aux relations familiales, parentales et communautaires ne manque pas. On se souvient en particulier des thèmes et de l’expression forgés par Banfield d’un “*familismo amorale*” (c’est-à-dire d’une

³⁸ En allant de l’avant dans ce travail, nous aurons la possibilité de revenir sur ces questions, d’un point de vue même méthodologique en rappelant les usages “de la” parentèle et les différentes hypothèses “sur la” parentèle, proposés par l’historiographie. Nous observerons en outre dans quels secteurs la parentèle pouvait le plus se manifester et derrière quels choix de vie elle pouvait se cacher.

grande solidarité familiale sans morale), qui dominerait dans les sociétés méditerranéennes³⁹. En fait, en parlant de la force des liens entre les cohabitants des familles réduites au nucleo fondamental, formé uniquement par les parents et les enfants, de l'Italie méridionale, Banfield considère implicitement que les liens avec la parentèle éloignée, comme avec toute la communauté, sont faibles⁴⁰.

Cette vision a reçu plusieurs critiques tout en restant un modèle influant en anthropologie et en sociologie. Les critiques démontrent surtout l'importance d'observer en premier lieu les relations entre les milieux sociaux et les stratifications de classes existantes⁴¹. De plus, il est important de considérer les aspects concernant le capital social qui sont des ressources dérivées du tissu relationnel dans lequel les personnes sont insérées. Aux dires de Coleman, ce genre de relations nécessite une reconnaissance réciproque, c'est-à-dire une interaction qui n'a pas de valeur utilitariste prédominante⁴².

Comme l'avait déjà démontré de son temps Silverman, le fait que dans le sud de l'Italie la coutume *solidaire* semble prévaloir sur la coutume *publique* n'est pas une caractéristique totalement extérieure aux facteurs socio-économiques⁴³. Le manque d'organisation formelle des communautés, le manque donc d'une *vraie* société, semble également conditionné par des rapports économiques et par la présence plus ou moins forte des élites. Comme le démontrait Silverman, les rapports de force dans les communautés rurales de l'Italie centrale sont bien différents : les propriétaires locaux sont beaucoup plus présents, ils sont assumés comme leader et bien identifiés par la communauté. ; c'est pour cette raison qu'ils finissent par être identifiés comme de vrais représentants de l'entité publique. Dans ces cas là, la famille (cohabitant ou pas) n'est pas l'unique référence sociale. Ainsi, la communauté, avec ses stratifications et ses rapports de force entre les familles, peut aussi apparaître comme un horizon "éthique" pour les individus.

En fonction de l'importance qualitative des liens, de leur "force" et de leur "faiblesse", c'est-à-dire de leur degré de densité et de multiplication, on définirait les capacités de chaque acteur (individus, familles, groupes parentaux, communautés) à influencer sur les décisions des

³⁹ E. C. BANFIELD, *The Moral Basis of a Backward Society*, New York: Free Press, 1958

⁴⁰ C. SARACENO, M. NALDINI, *Sociologia della famiglia*, Bologna, Il Mulino, 2001, p. 69.

⁴¹ F. CANSIAN, *Il contadino meridionale: visione del mondo e comportamento politico*, E. C. BANFIELD, *Le basi morali di una società arretrata*, Bologna, Il Mulino, 1976 (versione anglais en "anthropological Quarterly" XXXIX, 1961, p. 1-18); A. BAGNASCO, *Ritorno a Montegrano*, en E. C. BANFIELD, *le basi morali di una società arretrata*, Bologna, Il Mulino, 2006.

⁴² J.S. COLEMAN, *Foundations of Social Theory*, Cambridge, Mass, The Belknap Press of Harvard University Press, 1990.

⁴³ S. F. SILVERMAN, "Agricultural organization, Social Structure and values in Italy: Amoral Familism Reconsidered", *American Anthropologist*, 70, 1, 1968, pp.1-20

autres membres, à imposer leur propre contrôle, à spécifier des actions et des choix, à consentir à des comportements innovateurs (même démographiquement) et à des transmissions de savoirs, de compétences, d'opportunités⁴⁴.

Toutefois, dans la "force" ou la "faiblesse" des liens et dans le contenu qu'ils diffusent, il existe différentes options, dictées par les coutumes régionales, quant à l'organisation du travail interne au nucleo familial et à la structuration de la vie communautaire, religieuse et politique. Dans certains cas, la famille est considérée comme indispensable à la survie de la dynastie, avec l'idée qu'elle aide principalement à la "transmission" du capital social/matériel interne⁴⁵ ; dans d'autres, on estime que ses membres peuvent penser qu'il existe un "objectif commun" d'investissement dans les nouvelles générations, comme un espoir de rachat et d'ascension sociale⁴⁶; enfin, certains chercheurs pensent que, n'ayant pas de sens d'appartenance commun, les individus peuvent se limiter à n'avoir entre eux que de simples rapports interindividuels, en se libérant des buts et objectifs unitaires.

Une partie de notre travail consiste à donner corps à ces lectures possibles sur les liens familiaux, tout en déterminant des instruments adéquats pour mesurer la densité et la force de la parentèle. A partir de là, il sera possible de comprendre l'importance de l'influence de celle-ci sur les attitudes sociales, les choix démographiques et les comportements relationnels. Des modèles ont été théorisés qui remettent en cause l'interconnexion et la densité des liens parentaux et sociaux. En particulier, avec la tendance des suggestions sociologiques classiques, la structure de la parentèle a été mise en relation avec son degré de contrôle et sa disponibilité à innover et à accepter de nouveaux modèles de comportements (démographiques, culturels, de distribution des tâches domestiques, etc.). On a vu que les identités parentales et familiales ont des répercussions sur le degré d'implication relationnelle des acteurs (individus, groupe de cohabitants, lignage) au niveau communautaire et social. Le but de cette recherche sera de générer des observations empiriques sur les pratiques concrètes de l'usage de la parentèle dans le vaste contexte des

⁴⁴ A. ROSINA, P.P. VIAZZO (dir.), *Oltre le mura domestiche. Famiglia e legami intergenerazionali dall'Unità d'Italia ad oggi*, Udine, Forum, 2008

⁴⁵ G. AUGUSTINS, *Comment se perpétuer? Devenir des lignées et destins des patrimoines dans les paysanneries européennes*, Société d'Ethnologie, Nanterre, 1989 2003, 445-477; G. AUGUSTINS, "La perpetuazione delle famiglie e la formazione dei destini personali", D.I. KERTZER E M.BARBAGLI (dir.), *Storia della famiglia in Europa. Il lungo Ottocento*, Laterza, Bari, 445-477.

⁴⁶ F. WEBER, *Le sang, le nom, le quotidien. Une sociologie de la parenté pratique*, éditions aux lieux d'être. 2005, pp. 210-218.

équilibres existants, entre milieux sociaux et relations de pouvoir véhiculées par la parentèle même, dans la communauté observée.

4- Outils et formalisations des liens sociaux. Ne pas se perdre dans la structure

Si l'on résume ce que l'on a vu jusqu'à maintenant, l'individu, d'après les points de vue de la microhistoire, de la démographie historique ou de l'histoire de la famille va interpréter et se situer dans son petit monde, fait de contacts intimes, d'étroites relations.

Comme cela a déjà été souligné, l'un des aspects fondamentaux examiné dans cette thèse est la définition et la lecture des différents niveaux dans lesquels les vies des individus se croisent et agissent. Ce point de vue se répercute dans la structure même des chapitres mais aussi dans la structure de ses parties dont elle est composée. Dans un dialogue ininterrompu entre des niveaux "macro" et des niveaux "micro", les relations sociales sont reconstruites, ainsi que leur évolution au cours du temps.

L'observation des différents niveaux, de leurs interconnexions, et le souffle donné aux événements par les trajectoires individuelles et collectives, trouve une pleine concordance dans la complexité des aspects qui définissent les événements démographiques les plus importants. C'est un jeu continu de renvois: il est constamment nécessaire de tenir compte de leur existence mais, pour l'affronter, il faut en clarifier les niveaux, en observant les caractéristiques et les événements particuliers. En outre, ce travail cherche à s'intégrer dans un contexte historiographique qui complète des instruments d'histoire de la famille et de la démographie historique. Ce support réciproque reporte au premier plan une histoire nominative qui, nous l'avons vu, s'approprie de quelques-unes des principales options microhistoriques.

On essaie donc de redécouvrir, dans ces chapitres, des formules historiographiques qui ont rarement pu se confronter, dans une optique à cheval entre enquête relationnelle et enquête quantitative. On cherche à dépasser les préjugés qui ont jusque-là empêché l'intégration des deux perspectives, on cherche à comprendre comment des parcours individuels et collectifs s'intègrent et comment - en les observant dans leurs devenirs - ils interagissent dans la construction de changements démographiques plus généraux.

Pour les approches que l'on abordera dans les chapitres qui suivent, il s'agit, d'une certaine façon, de recouvrir les deux grandes perspectives qui nous animent. Du point de vue de la

narration, qui approche plutôt un récit de la microhistoire, on découvre le contexte villageois, ses structures et ses acteurs. D'un point de vue analytique, on passe à une vision encore plus proche des individus, en observant les dynamiques plus proprement démographiques qui se déroulent dans le petit monde observé.

La première de ces perspectives est donc plutôt centrée sur une reconstruction des réseaux existants, des rôles et des positions occupés par chaque famille dans la communauté et est développée dans les chapitres II, III et IV. On y observe d'abord le système de gestion et d'intégration des parentèles dans le contexte communautaire et on décrit la communauté ainsi que sa situation sociale et économique. Mais nous entrons également dans le système des réseaux existants en observant comment les pouvoirs y sont répartis. Le réseau social est en effet souvent invoqué, en histoire sociale, comme un modèle explicatif de la compréhension des processus historiques et comme un dépassement des schémas rigides de classification sociale. Parmi ses principaux avantages cette approche permet d'illustrer les dynamiques relationnelles effectivement pratiquées par des individus, des groupes sociaux, des familles, des parents ; elle indique, si on est capable de l'utiliser, l'existence de "stratégies" plus ou moins conscientes, dans les mariages comme dans d'autres types d'alliances sociales ; elle permet également de comprendre la capacité des acteurs à s'intégrer dans une communauté et à mobiliser leur propre capital social et matériel dans le but de conserver leurs statuts, leurs rôles et leur prestige⁴⁷.

L'Histoire de la famille européenne ne manque pas d'analyses similaires, parfois même dans les tentatives d'application formelle des méthodologies d'analyse de réseau⁴⁸.

Toutefois, dans l'analyse formelle des communautés comme des ensembles de structures parentales, de clientèle et d'affiliation, certaines des voies les plus intéressantes, à savoir

⁴⁷ G. LEVI, *L'eredità immateriale*, Einaudi, Torino, 1985; M. GRIBAUDI, A. BLUM, "Des catégories aux liens individuels: l'analyse statistique de l'espace social", *Annales ESC*, 1990, 6, pp. 1365-1402; M. GRIBAUDI, *Mondo operaio e mito operaio. Spazi e percorsi sociali a Torino nel primo '900*, Torino, Einaudi, 1987; D. LEVINE, K. WRIGHTSON, *The Making of an Industrial Society. Wickham 1560-1765*, Oxford, Clarendon Press, 1991; C. WETHERELL, Charles, A. PLAKANS, B. WELLMAN, "Social Networks, Kinship, and Community in Eastern Europe", *Journal of Interdisciplinary History*, XXIV, 4, 1994, pp. 639-663. S. KING, "Chance Encounters? Paths to Household Formation in Early Modern England", *International Review of Social History*, 44, 1999, pp. 23-46; P. A. ROSENTAL, *Les sentiers invisible*; R. DEROSAS, "Dati di flusso, di relazione: un esempio di integrazione nello studio della proprietà fondiaria", *Mefrim*, 112, 2000, pp. 193-208. J.-F. CHAUVARD, "Source notariale et analyse des liens sociaux: un modèle italien?", 87-108, *Liens sociaux et actes notariés dans le monde urbain en France et en Europe (XVIe- XVIIIe siècles)*, F.J. RUGGIU, S. BEAUVALET-BOUTOUYRIE, V. GOURDON (dir.), Paris, Presses de l'Université Paris- Sorbonne. 2004

⁴⁸ R. MERZARIO, *Il paese stretto. Strategie matrimoniali nella diocesi di Como secoli XVI-XVIII*, Torino, Einaudi, 1981

l'étude des réseaux attestés par les actes notariés, l'étude des parrainages de baptême et de confirmation et des réseaux de témoins de mariages, restent pratiquement inexplorées⁴⁹.

Il s'agit donc ici d'observer, dans notre contexte de thématiques et de questions portant sur les relations entre individus, familles, parentèles et communautés, l'existence d'éventuelles politiques de parenté comme un projet de longue durée que l'on peut dire proche d'une vision que l'on décrirait comme "verticale" au sens des relations et de la transmission de ressources humaines et matérielles.

Cela serait mis en œuvre par des familles à l'intérieur d'une stratégie communautaire complexe, par le biais des relations matrimoniales, des relations de compérage, des structures communautaires générales⁵⁰. Une sorte de narration locale permettant de faire ressortir, par sa complexité, des plans et des niveaux différents. Grâce à cela, la position relative de chacun dans la communauté, en considérant la situation générale, ainsi que le point de vue chronologique et celui du cycle de vie des familles et des individus nous sera restituée. Par ailleurs, cette dynamique temporelle est bien plus difficile à voir dans la partie plus démographique de notre recherche.

La seconde perspective, qui se propose plutôt de suivre les voies de l'autre approche qui nous intéresse, c'est-à-dire la démographie, est développée dans les chapitres 5, 6 et 7.

On y retrouve notre tentative, plus précise, de restituer la valeur et le caractère fonctionnel – on pourrait aussi dire "horizontal" – des communautés, des parentèles et des contextes vécus par les individus. Ceux-ci, et la parentèle en particulier, sont observés comme des réseaux de support, mais aussi comme une organisation structurée capable d'exercer un contrôle étroit sur ses membres, de fixer les mariages, les émigrations, d'exercer des pressions variées.

⁴⁹ G. ALFANI, *Padri, padrini, patroni. Padrinato e parentela spirituale nella storia*, Marsilio, Venezia, 2006. V. GOURDON, *Aux coeurs de la sociabilité villageoise: une analyse de réseaux à partir du choix des conjoints et des témoins au mariage dans un village d'Ile-de-France au XIX siècle*, "Annales de démographie historique", 1, 2005, pp. 61-94. Ce n'est que depuis peu que l'on voit s'affirmer de stimulantes perspectives qui vont dans le sens d'une étude des dynamiques communautaires globales et du rôle exercé par les relations sociales, parentales et de parrainage. Nous avons en tête les études de réseaux portant sur le "compadrazgo" dans la communauté mexicaine de Tlaxcala; il s'agit de recherches encore en cours, sur le rapport de compérage qui s'établit entre les parents et les parrains des enfants dans le cadre de cérémonies spirituelles ou informelles. L'importance de ce genre de liens au sein de la communauté est bien analysée dans ces travaux tandis que, sur le plan méthodologique, le concept de "network connectivity" est développé, toujours en association avec l'endogamie structurelle et les pratiques de "renchaînement" sur le long terme D.WHITE, M. SCHNEGG, L. BRUDNER, H. NUTINI, "Conectividad Múltiple, Fronteras e Integración: Compadrazgo y Parentesco en Tlaxcala Rural", *Análisis de Redes: Aplicaciones en Ciencias Sociales*, J. GIL-MENDIETA, S. SCHMIDT (dir.), Mexico, IIMAS- UNAM, 2002. pp. 41-94,

⁵⁰ D.W. SABEAN, *Kinship in Neckarhausen*; G. DELILLE, *Famiglia e proprietà nel Regno di Napoli*.

Les événements observés sont d'abord le mariage, qui, comme acte de construction sociale, définit par sa fonction même les liens les plus proches entre des stratégies de longue durée des familles et l'attente, l'espérance et la construction individuelle. Puis, on observe les migrations qui représentent un élément d'équilibre entre les ressources communautaires, parentales, individuelles et les parcours géographiques et de vie des individus. En ce qui concerne les migrations, on peut mettre en évidence le rôle fondamental des relations et des structures sociales dans la mise en place des choix et des stratégies.

On se concentre enfin sur les thèmes plus biologiques de la vie et de la mort. Comme on le verra, ils conditionnent et sont des aspects bien intéressants de la perception de l'assistance intergénérationnelle et intraparentale et permettent de saisir la vision qu'ont les familles de l'enfance et de la vieillesse et donc de leurs propres racines et de leur propre avenir.

Là aussi nous ne sommes pas sûrs des itinéraires tout à fait nouveaux de la démographie historique. On a déjà passé en revue les nouveaux itinéraires des analyses micro qui bouleversent, même au sens épistémologique, la signification des recherches démographiques. L'utilisation des résultats tirés des précédentes analyses descriptives et relationnelles est un des aspects originaux. On tentera ensuite d'évaluer, même quantitativement, la force et la faiblesse des liens sociaux et parentaux des individus. D'un côté, nos analyses et nos observations nous permettent de définir le degré d'intégration de chacun des acteurs dans sa communauté et le rôle et la position qu'il redécouvre ; d'un autre, on peut estimer la densité des liens parentaux, leur importance et leur influence probables dans les décisions.

On essaiera d'insérer le cadre général qui en ressort dans un dessin de dynamique et de transformation générale de la société et peut parfois nous raconter une histoire des équilibres entre pouvoir, volonté, constricton et conditionnement des plus variés. Une partie très importante de prémisses méthodologiques et des aspects fondamentaux de cette recherche trouve son espace dans les annexes. Il en ressort une perspective où la famille, la parentèle et les individus sont plutôt des acteurs actifs des changements sociaux en cours et qui ne sont pas ravagés par les bouleversements en cours dans la société⁵¹.

⁵¹ S. GUZZI-HEEB, *Donne, uomini, parentela. Casati alpini nell'Europa preindustriale (1650-1850)*, Rosenberg & Sellier, 2008; T. HAREVEN, *Family Time and Industrial Time. The Relationship Between the Family and Work in a New England Industrial Community*, Cambridge University Press, Cambridge, 1982. T. HAREVEN, *Families, history, and social change: life-course and cross-cultural perspectives*, Boulder, Westview press, 2000

CHAPITRE II

LA COMMUNAUTE DE FOLLINA ENTRE HISTOIRE, IDENTITE ET TERRITOIRE


"Perché questo paese mi pare a volte più vero di ogni altra parte del mondo che conosco?(...)Le stagioni avevano più senso perché vedute negli stessi luoghi, sopportate nelle stesse case. Sembrava che anche la vita privata avesse più senso, o almeno un senso più pieno, proprio perché era indistinguibile dalla vita pubblica di ciascuno"¹.

L. MENEGHELLO, *Libera nos a Malo*, Milano, Feltrinelli, 1963

1 - L'entrée dans un terrain et ses identités

L'horizon de celui qui naissait ou s'installait à Follina se limitait à une cuvette entourée de collines et de monts. L'abondance en eau avait fait d'elle un important siège de filature de laine dès le Moyen Age. Au centre d'une vallée, village depuis toujours central et point de passage privilégié pour qui, de ces lieux, aurait voulu rejoindre la plaine du Piave, Trévise ou Venise.

Figure 2.1 – La cuvette de Follina



¹ "Pourquoi ce pays me semble-t-il quelques fois plus vrai que n'importe quel autre endroit que je connaisse au monde? (...) Les saisons avaient plus de sens parce qu'elles étaient observées dans les mêmes lieux, endurées dans les mêmes maisons. Même la vie privée semblait avoir plus de sens, ou du moins un sens plus absolu, justement parce qu'elle n'était pas distinguable de la vie publique de chacun".

Follina se trouve en effet au pied des montagnes trévisanes, au centre d'une vallée de 20 kilomètres qui compte une quinzaine de centres habités. Le paysage est fortement caractérisé par les Préalpes qui s'élèvent jusqu'à 1 300 mètres au Nord-Ouest de la vallée. Celles-ci sont recouvertes de forêts jusqu'à 1000 mètres environ, puis, les roches, les pâturages et les prés alternent jusqu'à la cime. La vallée, qui s'élève à 150-200 mètres au-dessus du niveau de la mer, est entourée au Sud Est par quelques collines, recouvertes principalement de vignes dans les zones ensoleillées, première ressource économique. La zone disponible pour la culture des céréales était donc assez limitée et l'agriculture céréalière gardait une fonction de pure subsistance².

Le secteur lainier était en revanche celui qui dominait les rapports avec l'extérieur de la vallée même si les communications, au début du XIXe siècle, étaient rendues très difficiles par les routes *“serrées, et en mauvais état, parce que mal régulées (...) les conduites se faisaient avec des charrettes et des bœufs, et non plus avec des vaches; elles s'effectuaient aussi avec des mules, avec des chevaux, et très souvent avec des ânes”*, seul le personnel des manufactures de filatures de laine voyageaient *“sur les bonnes charrettes”*³. Cette situation appartient au passé depuis les années 1840, grâce à la construction coûteuse et consommatrice de ressources pour les communes voisines, de la *“route de la vallée”*.

En nous approchant du village, de la place, du vécu des personnes aux alentours des maisons, certains pouvaient se dire plus que d'autres particulièrement enracinés dans l'histoire et dans l'origine de la communauté. Bien qu'ignorée par la plupart des gens, l'identité follinésiennne conditionnait nécessairement les rapports entre les personnes, entre les familles, en particulier entre les notables détenteurs des décisions politiques et économiques. Au cœur de Follina se dressait un monastère, édifié au XIIIe siècle qui, selon les normes bénédictines, aurait dû jouir d'un relatif isolement géographique. Mais des forces économiques supérieures s'imposèrent dans le territoire. L'édifice religieux se retrouva, au fil des siècles, entouré de gros bâtiments industriels qui en enserraient les espaces et en gommaient l'importance: tant sur le plan symbolique qu'au niveau du paysage. Même le cloître roman de l'abbaye devint, pendant une grande partie du XIXe siècle, une habitation et fut muré. Curieusement, entre les précieux chapiteaux de ses colonnes, sortaient des tuyaux de poêles à bois. L'intérieur fut transformé en cour, envahie par les poules, puis elle fut réduite et mutilée au cours du siècle.

² AST, Cison, b. 404, fasc. Registro Lettere Diverse, Gennaio 1802.

³ L'original est *“ristrette, ed in cattivo stato, perché mal regolate (...) le condotte si effettua(va)no con carri e Bovi, ma più a vacche; si effettua(va)no pure con mulli a somma, con cavalli, e spessissimo con somarelli”*.

Cependant, l'église, *au moins* en tant qu'institution, restait solidement ancrée au cœur de la vie sociale. L'organisation en confréries, la participation aux rites de l'ordre, non seulement permettaient une extériorisation des sentiments religieux, mais reflétait également le système de contrôle social, de consensus et de reconnaissance qui pénétrait le quotidien des personnes et des familles de Follina⁴.

A l'horizon de la vallée, bien visible depuis la place du village, se profilait une autre présence. Celle-ci pouvait être ignorée par la plupart des gens, et pourtant elle synthétise bien les relations entre les hommes, même dans ces limites territoriales. A deux kilomètres à vol d'oiseau se trouve en effet un imposant château, qui domine la ville par sa hauteur et qui est comme un récit historique de l'organisation sociale de la vallée toute entière. Depuis 1436, le "Val de Mareno" avait été attribué comme fief par la République de Venise à la famille noble des Brandolini. Les plus importantes familles des villages dépendants s'exprimaient et, en tant que représentants, se rendaient au conseil féodal. Ce conseil, qui formait presque un petit parlement, eut une vraie importance jusqu'à la chute de la République de Saint Marco (1797), tant dans l'organisation des règles civiques que dans la gestion administrative des lois⁵.

Le gouvernement autrichien dans un premier temps (1797-1805), puis napoléonien (1805-1814), et de nouveau autrichien (1814-1866), réorganisa l'administration du territoire sur la base des répartitions propres à un Etat moderne. Dans cette gestion plus centralisée de l'Etat et dans sa solide organisation bureaucratique, chaque structure de l'*Ancien Régime* fut dépassée. Cet enchaînement de faits administratifs contribua certainement, au cours du temps, à créer des changements dans les relations existantes à l'intérieur de la communauté, avec des conséquences sur les rapports hiérarchiques dans la société, entre les familles et les individus. En 1866 eut lieu l'annexion de la Vénétie au nouveau Royaume uni d'Italie. Ce fut un passage important tant du point de vue de la nouvelle identité nationale définitivement acquise, que de la nouvelle organisation institutionnelle. Parmi toutes les formes de modernisation correspondant à cette phase historique, les principaux changements furent l'instruction obligatoire, l'assistance médicale, l'institution de caisses mutuelles d'assistance,

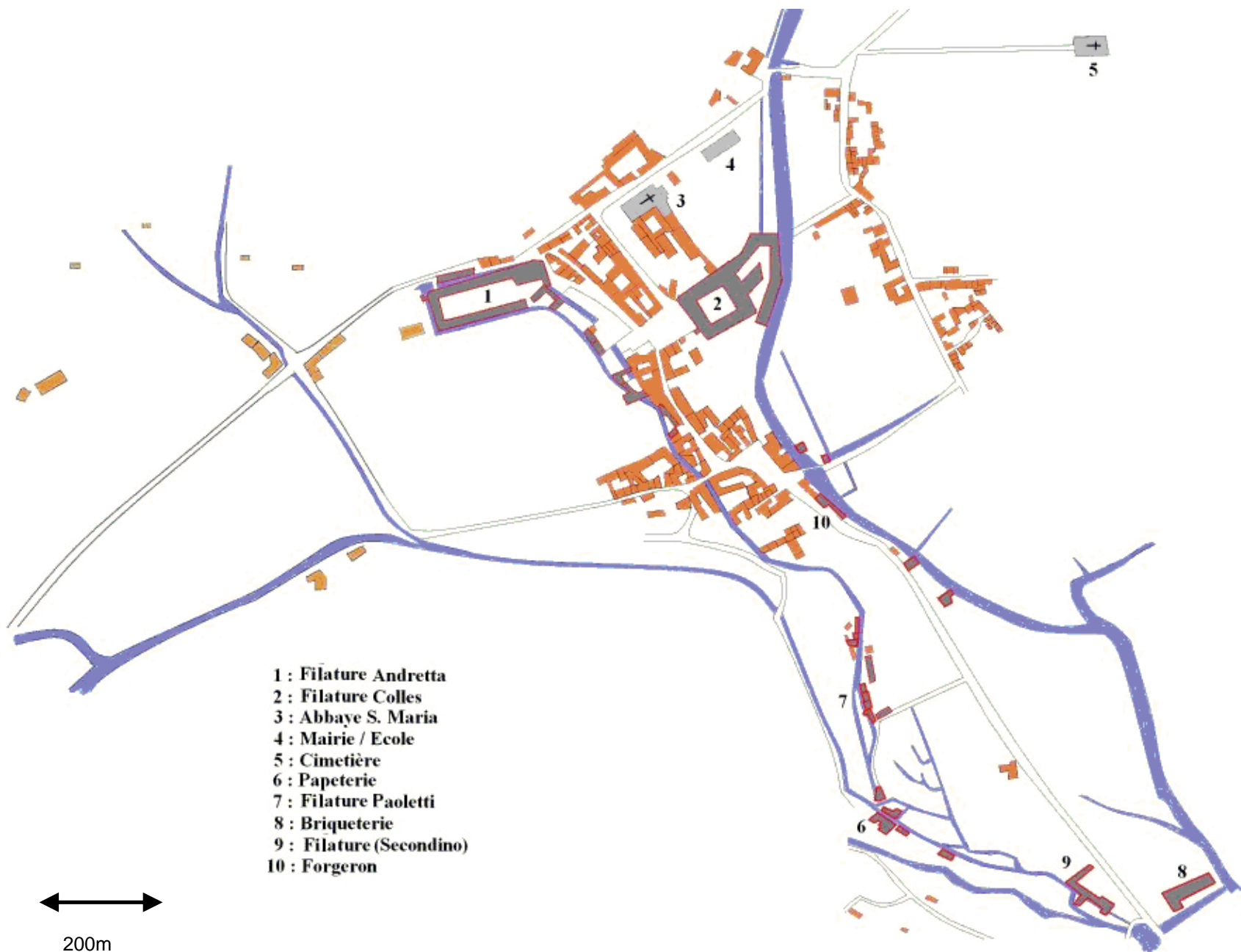
⁴ G. LE BRAS, *L'église et le village*, Paris, Flammarion, 1976; ADVV, *Parrocchie: Follina, Busta A, Notizie da prepararsi per la visita pastorale delle parrocchie*, 20 settembre 1886; IDEM, 6 aprile 1908; A. GAMBASIN E L. TORRESAN, *Comuni e parrocchie nella storia veneta fra l'Ottocento e il Novecento*, Vicenza, Istituto per le ricerche di storia sociale e di storia religiosa, 1983.

⁵ D. GASPARINI, "Il territorio conteso: "masieri e "braccanti" in alcune comunità della montagna veneta. La contea di Valmareno (secoli XVI-XVII)", *Cheiron*, 7-8, 1988, pp. 103-136

le droit de vote, et une nouvelle interprétation, culturelle également, de la sociabilité et des rapports entre les individus, les familles et au sein de la communauté d'appartenance.

Follina, même pendant la République de Venise, n'était pas vraiment considérée comme une véritable "communauté". Le bourg était considéré, au moins jusqu'en 1802, comme un "*petit lieu, qui fait partie des communes de Mareno, et Miane, (...) et où il y a diverses usines de filatures de laine.* Follina principalement fondée sur l'activité industrielle de quelques bâtiments, ne se transforma qu'avec lenteur en un village, en un lieu résidentiel, et ne pouvait, par conséquent, élire de représentant des chefs de familles au conseil féodal. La paroisse est créée en 1820 et s'installe dans l'abbaye de Santa Maria de Follina en volant, d'une certaine façon, la primauté et les privilèges aux anciens villages de Mareno et de Farrò, qui en devinrent des parties.

Figure 2.2 – Carte de Follina fondée sur le cadastre de 1846



Comme on peut le noter dans la Figure 2.2 – qui représente la localisation des emplois dans la ville de Follina – l’un des éléments centraux de l’activité est constitué par les filatures. Dans le paysage urbain, elles saturent de leur présence physique l’espace au point qu’il est difficile d’en faire abstraction; leur importance va au-delà de leur rôle proéminent dans la vie économique du bourg.

En particulier, les deux plus grandes filatures de laine, la Colles et l'Andretta constituaient des éléments centraux entre le village et la place ou entre l'église, lieu de culte, et les habitations des travailleurs. L’industrie lainière constituait, en général, l’activité économique principale de la communauté de Follina. En 1818, on comptait bien treize fabricants de laine, et l'entreprise Colles était considérée comme la meilleure de toute la province de Trévis, tant pour les capitaux disponibles que pour la qualité et la variété de ses manufactures. Si l'édifice Colles datait du XVIIe siècle, c’est dans les années 1820 que l'entrepreneur de Castelfranco, Andretta, construisit sa nouvelle installation industrielle. Celle-ci avait des caractéristiques architecturales tout à fait inédites pour la construction locale: c’était une “véritable” usine qui reprenait le modèle des édifices industriels nord-européens. La nouvelle usine Andretta, grâce à sa structure et à sa position adossée au fleuve Follina, promettait une exploitation intensive des ressources hydrauliques disponibles. Pour comprendre la centralité, y compris physique, de cette présence au sein de la communauté, il faut citer les mots du contemporain Salvioni, qui se révèlent particulièrement évocateurs et profonds. Racontant la crise de ces filatures de laine dans les années 1890, il utilise des mots qui décrivent parfaitement la situation de silence:

“Les deux plus grandes filatures de laine sont encore à leur place, mais sans vie ou du moins sans vie proportionnée à leur masse. La filature de Colles se tait, si bien aérée, si bien remplie de lumière, si élégamment insérée et reste pour tout dire, enchâssée dans la somptueuse habitation des antiques maîtres. La filature d'Andretta se tait dans sa majestueuse sévérité, comme rendue triste et irascible par sa propre inertie, pendant que la montagne la contourne en vain de ses ombres tutélaires et l'eau lui murmure inutilement en dessous, et l'entoure comme la fosse d'un donjon féodal”⁵⁷.

⁵⁷ “i due più grandiosi lanifici sono ancora al loro posto, ma senza vita od almeno senza vita proporzionata alla loro mole. Tace il lanificio Colles, così arioso, così pieno di luce, così elegantemente inserito e, stava per dire, incastonato nella sontuosa abitazione degli antichi padroni. Tace il lanificio Andretta nella sua maestosa severità, come rattristato ed iroso della propria inerzia, mentre il monte lo contorna indarno delle sue ombre tutrici e l'acqua inutilmente gli gorgoglia sotto e lo recinge come la fossa di un mastio feudale”; G.B. SALVIONI, “Rubrica estiva. Dalle prealpi bellunesi”, *Lega Lombarda*, n. 250, 18-19 settembre 1898.

Figure 2.3 – La plaque commémorative de la filature Colles



Figure 2.4 – La filature Andretta



Il faut aussi souligner que, à l'ensemble des palais somptueux situés l'un en face de l'autre sur la place et à la présence imposante de l'Abbaye, s'opposait aux marges de l'agglomération une série de maisons à l'architecture plus modeste. Aux alentours de la papeterie, avec le développement de l'entreprise Paoletti à la fin du siècle, la construction d'immeubles pour les

ouvriers fut dictée par l'exigence de l'entreprise de fournir une habitation aux familles des travailleurs. On trouve en cela, dans une moindre mesure, un parallélisme évident avec l'institution de villages ouvriers dans la zone vicentine⁵⁸. A Follina, il y avait aussi beaucoup de maisons d'architecture modeste dans le bourg "Masotto" sur la rive gauche du torrent Corin (à droite dans la Figure 2.2). Il s'agissait souvent de maisons mitoyennes et de seulement deux étages. Toujours en 1882, les frais pour la réalisation d'un pont qui reliait le Masotto, considéré comme "air fin", lieu pauvre, avec Follina, considérée comme "air gros"⁵⁹, habitée par les personnes aisées, étaient estimés, bien qu'exorbitants, nécessaires à la communauté⁶⁰. En revanche, les maisons des métayers et des petits propriétaires terriens, se trouvaient souvent encore plus à l'écart, isolées dans la campagne ou dans les collines, et donc plus éloignées de la place du village, et des petits "quartiers ouvriers". Cet agencement résidentiel avait naturellement une énorme influence sur les relations entre les familles, sur les rapports de voisinage, sur la stratification sociale, sur l'interprétation de la hiérarchie et sur le fait de se considérer comme - ou mieux encore d'être - plus ou moins "central", par rapport à la vie du bourg, c'est-à-dire par rapport à la place avec son marché, aux institutions, aux lieux où étaient prises les décisions, où étaient stipulés les contrats, où étaient définis les règles et les rites, spirituels et économiques, qui marquaient la vie des individus et des familles.

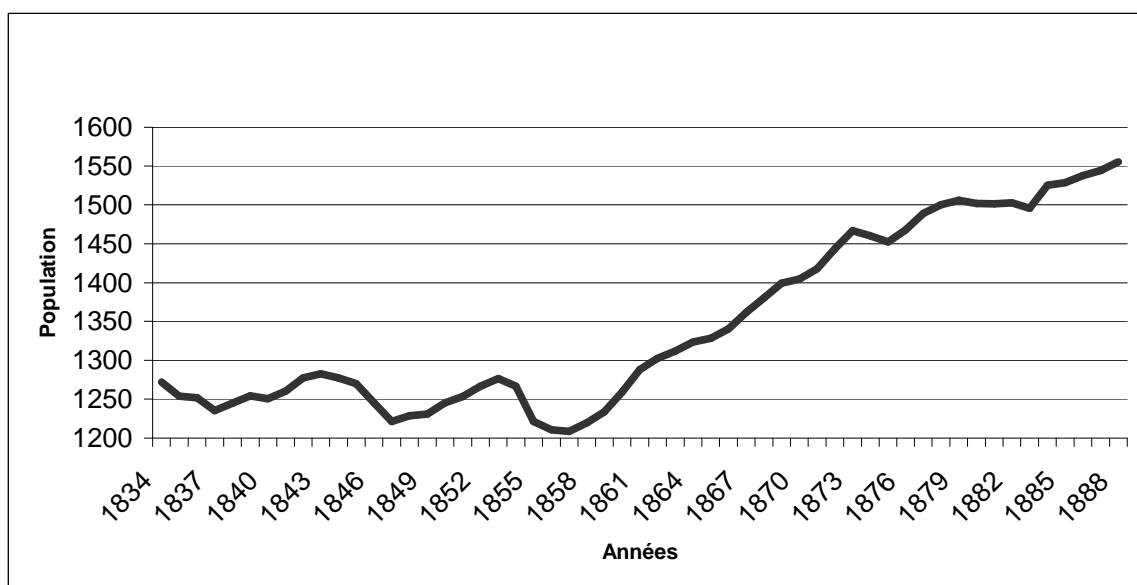
Au-delà de la structure urbanistique/résidentielle de la communauté, un autre élément intervint au cours du XIXe siècle qui suscite des mutations dans les relations sociales des habitants de Follina. Il s'agit de l'importante expansion démographique qui, en particulier à partir des années 1860, est très liée à la baisse de la mortalité infantile et à l'allongement de l'espérance de vie. Dans la Figure 2.5, on peut observer, en chiffres absolus (calculés en années/personnes présentes), l'évolution démographique de la communauté de Follina, enregistrée dans les registres de l'Etat-civil, entre 1834 et 1888. La croissance linéaire de la population atteint un taux maximal de 11 pour cent entre 1857 et 1867, avant de ralentir pour atteindre un taux de 9 pour cent entre 1867 et 1877.

⁵⁸ G. L. FONTANA, *L'industria laniera scledense da Niccolò Tron ad Alessandro Rossi*, Roma, Edizioni di storia e letteratura, 1985; ID. Schio, "Nuova Schio" e il Lanificio Rossi: costruzione e riuso di un caso esemplare", *Annali di Storia dell'Impresa - Le company town in Italia*, n. 13, 2002, pp. 153- 188

⁵⁹ Ces définitions "aria fina" et "aria grossa" ne prennent pas de sens non plus en italien courant. Par intuition on peut l'associer à la locution "se donner des airs" en déduisant que le gros air se réfère aux bourgeois et l'air fin aux plus pauvres.

⁶⁰ C. MUNNO, *L'Eco del tesser resuscità. Patriottismi e facezie: un foglio politico nella Follina di fine '800*, SOMS, Cornuda, Antiga, 2005, pp. 63-66

Figura 2.5 – Population 1834-1888 – chiffres absolus (personnes –années)



Cette véritable mutation “écologique”, sur laquelle nous reviendrons, fut naturellement associée aux transformations économiques et sociales de ces années, défi pour l'ensemble des relations familiales et communautaires. En particulier, sur ces nouvelles bases, il fallait réorganiser les relations interpersonnelles et interfamiliales. L'ensemble de la communauté était incité à expérimenter de nouvelles formes de redistribution des ressources en restructurant la gestion des rapports de force, des priorités dans les ménages: par exemple, les “stratégies” matrimoniales, dans la définition de qui, dans les fratries (et de même âge au sein de la parenté, en particulier des cousins), désormais plus larges et grandes que jamais, devait émigrer, ou qui en revanche devait rester sur place. En outre, l'allongement même de l'espérance de vie pour les adultes provoqua nécessairement des retombées sur l'organisation de l'assistance et de l'aide intergénérationnelle que l'on pouvait attendre des fils⁶¹.

⁶¹ Voir pour plus de détails le Chapitre V.

2 – Economie et travail: l'organisation sociale

Le bourg vécut durant tout le XIXe siècle dans une agitation continue, un va et vient de personnes, de travailleurs, d'agents, d'entrepreneurs, de commerçants, mais aussi d'agriculteurs, de petits propriétaires ou d'ouvriers agricoles. Au milieu du XIXe siècle, les plus grosses usines avaient une production continue et le travail quotidien employait des ouvriers pendant onze heures en été et neuf en hiver⁶². Beaucoup de travailleurs spécialisés arrivaient d'autres villes industrielles du Nord de l'Italie ou du Nord de l'Europe. Souvent ces ouvriers, avec leur propre savoir technique, leur propre expérience mûrie de tondeurs, de fileurs, de teinturiers, de lainiers, de fouseurs, apportaient une contribution précieuse à la production industrielle. On peut dire la même chose pour les compétences professionnelles de beaucoup d'employés des classes moyennes: agents de commerce et d'usines, dessinateurs, directeurs de machines. Et il ne faut pas négliger les travailleurs occupés à la papeterie, aux moulins, au four et à la filature de soie⁶³. De Colles sortait toute une série de travaux finis demandant de l'expérience et le soin du détail: "*londrine, espagnolettes, Casimir, silesiri*", mais aussi "*tricotes, toihlinetes, flanelle, serge, écossais, kalmuch, bath*"⁶⁴. Malgré cela, quelques processus productifs, en particulier la filature, ne résultaient pas encore complètement de la mécanisation. Une partie de la main-d'œuvre était encore dispersée dans les villages et dans les campagnes environnantes. Cet important secteur productif, lent et décentralisé, représentait naturellement une limite pour la compétitivité économique au niveau européen.

En 1841, les personnes employées dans les usines étaient environ 800: 350 chez Colles, 350 dans celle d'Andretta et la centaine restant dans les autres petites industries. En 1844, les personnes employées avaient atteint le nombre de 850, plutôt important si l'on considère que les habitants du pays, dans la même période, étaient environ 1 250 en 1841 et 1 290 en 1844. Dans les années 1870, l'activité productive se montrait toujours assez dynamique. L'usine Andretta, avec 280 ouvriers, effectuait également des commandes pour le gouvernement national. Elle filait des laines cardées, tordues et teintées; elle produisait des flanelles, du satin, des tapis, des tissus de toute qualité. L'usine de Colles, dans laquelle travaillait toujours une centaine d'ouvriers, produisait des draps, des étoffes: *zeffir, péruvienne, satin*,

⁶² N. MENEGHETTI, *Memorie 1884-1920*, Cornuda, Antiga, 1994; A. SPINA, *Agricoltura ed industria: le attività produttive nell'area follinese nella prima metà dell'Ottocento*, Tesi di Laurea, Università Ca' Foscari di Venezia, Economia Aziendale, a.a. 1997-1998, pp.140-141.

⁶³ ACF, *Registri di Popolazione Follina, Anagrafi 1834-1854*.

⁶⁴ A. SPINA, *Agricoltura ed industria*, pp.138-139; ASV, *I. R. Governo, Sezione Politica*, b. 1295, Fasc. XXXVIII/2, année 1818.

cachemire, flanelle. La petite entreprise des frères Bianchi, avec ses 40 travailleurs, réalisait des tricots, des bérets de laine rouges et jaunes, élargissant ses débouchés dans les provinces de Ravenne, de Forlì et jusqu'en Grèce et en Turquie.

Les Paoletti en revanche employaient une centaine de travailleurs, et avec leur petite entreprise de filature de laine cardée, tordue, blanche et teinte, importaient deux tiers des laines d'Italie (Toscane et Campanie) et un tiers de l'étranger, même au-delà de l'océan. Pour les grosses industries Colles et Andretta, les problèmes d'instabilité économique et financière survinrent à la fin des années 1870; après des années d'incertitude entre 1893 et 1898, ils furent tous les deux contraints à la fermeture. Selon certains contemporains, il faudrait chercher les causes du déclin dans le tarissement des sources hydrauliques, dans les lourdes taxes imposées aux industriels, dans l'activité commerciale mal régulée et surtout dans la "rapidité des progrès mécaniques". En effet, les difficultés économiques arrivèrent exactement avec les premières tentatives de conversion des industries à l'usage de la vapeur et les énormes dépenses nécessaires au financement de ces innovations. Le transport du combustible fossile se révélait particulièrement pénalisant, car le chemin de fer était éloigné et le lignite local ne pouvait pas remplacer le charbon.

Toutefois, il est possible d'identifier comme principale cause de la crise "follinésienne" de la fin du siècle, le manque de figures d'entrepreneurs de taille, d'hommes capables de s'imposer en adaptant le territoire et ses ressources aux nouvelles exigences. La croissance et la persistance de la filature de laine Paoletti, démontrent en un certain sens cette thèse. Antonio Paoletti, fut le seul dans le contexte "follinésien", à réussir à la fin du siècle à exploiter intelligemment les ressources offertes par des innovations technologiques, satisfaisant les demandes sur le marché de produits plus raffinés et de qualité supérieure, sans avoir d'incidence sur les coûts de production⁶⁵.

⁶⁵ G.B SALVIONI, "Rubrica estiva. Dalle prealpi bellunesi", *Lega Lombarda*, 250, 18-19 settembre 1898 Le contemporain Salvioni illustre les raisons du succès des Paoletti "è quasi compiutamente per merito loro se il fischio della locomobile rompe ancora il silenzio della vallata, se lo stridore vorticoso dei fusi, se l'urto sgarbato e secco delle spole, se la stretta fragorosa dei telai si può ancora udire nei dintorni, se lane e panni si trasportano ancora sulla splendida strada che muove dalla stazione ferroviaria di Susegana a Cison e quindi a Vittorio, il centro principale di questi posti". Il merito ricade soprattutto su Antonio Paoletti, che visitando fiere ed esposizioni del settore tessile in tutta Europa, ebbe modo di stare al passo con le nuove tecnologie, aggiornandosi costantemente sugli ultimi progressi tecnologici. Oltre a frequentare abitualmente circoli intellettuali e letterari, studiava spesso i meccanismi delle macchine ed istruiva i suoi operai perché costruissero prototipi simili.". Le mérite revient donc à Antonio Paoletti, grand amateur et visiteur de foires spécialisées dans le secteur textile dans toute l'Europe. Sa constante mise à jour à chaque progrès technologique l'a amené à bien étudier les mécanismes des métiers à tisser, tout en apprenant à ses ouvriers à les reproduire. Même l'achat des métiers à tisser allemands lui permettent, par l'utilisation des tourbillons, d'utiliser les ressources hydriques de façon rationnelle. Les roues en bois utilisées jusqu'alors étaient fortement dépendantes

2.1 Les classes populaires

A Follina, les habitants employés dans le secteur textile représentaient la large majorité de la population (entre 50 et 60 pour cent selon les périodes). Les registres d'Etat-civil, définissent uniquement les ouvriers du textile des grandes filatures de laine par les termes d' "artisans" et de "petits artisans"⁶⁶ Il arrivait parfois que de véritables artisans, forgerons et menuisiers, n'étant pas employés constamment dans les industries, fussent appelés à exécuter des travaux d'urgence dans les usines d'étoffes de laine, généralement à l'occasion d'entretien exceptionnel ou de réparations de machines. Ceux-ci pouvaient "à peine" tirer "de leur métier la subsistance journalière, parce qu'ils étaient privés de moyens et donc miséreux". Il est peu probable que les travailleurs follinésiens, dépourvus de propriétés terriennes, aient signé des contrats de métayage, appelés aussi "baux à ferme". En 1808, un très fort pourcentage de terrains était en location dans les communes de Follina, presque 80 pour cent. Mais il s'agit cependant exclusivement de biens communaux, c'est-à-dire de bois et de pâturages, souvent donnés à titre gratuit. Seuls 22 pour cent du territoire communal dépendaient réellement de contrats de location entre particuliers⁶⁷.

Si les paysans sont rassemblés, selon les sources de l'Etat-civil, sous le terme unique de "villageois" (*villici*), d'autres documents signalent la présence évidente d'une stratification interne. Parmi les familles qui subsistaient grâce à l'agriculture, existaient tout d'abord des "journaliers" (*braccanti*), c'est à dire des travailleurs agricoles dépourvus de toute propriété qui ne pouvaient même pas se permettre la location de la terre: il s'agissait de 15 familles environ en 1850. D'autres en revanche étaient décrits comme "métayers" (*mezzadri*), représentaient souvent de véritables entreprises professionnelles comptant parfois jusqu'à 20 ou 30 individus résidents sous le même toit⁶⁸. En 1850, on trouvait une dizaine de familles organisées de cette façon. Il existait aussi des "propriétaires" (*possidenti*), paysans-

des débits quotidiens de l'eau de la rivière. Les nouveaux moyens mécaniques consentent une vitesse constante des métiers à tisser.

⁶⁶ ACF, *Atti 1857-1858, lettera della deputazione comunale all'I.R. commissariato di Serravalle*, 26 settembre 1851.; Sur les définitions du travail (terminologie) dans le même contexte géographique et pour des observations de plus ample profondeur historique voir: M. SCHERMAN, *Famille et travail à Trévise à la fin du Moyen Âge (1434-1509)*, thèse de doctorat sous la direction de M. Arnoux et R. C. Mueller, Université Paris-Diderot (Paris 7)/Università Ca' Foscari Venezia, Chapitre II, pp. 86-191

⁶⁷ Voir Annexe III – La propriété à Follina et la vente de biens communaux; G. SCARPA, *Proprietà ed impresa nella campagna trevigiana all'inizio dell'Ottocento*, Venezia, Regione Veneto, 1981.

⁶⁸ Un exemple est la famille Calcinoni 26 coresidents au 31/12/1854. Luigi Alpago Novello présente des exemples de familles métayers dans son enquête gouvernementale "Jacini". L. ALPAGO NOVELLO, L. TREVISI, A. ZAVA, *Monografia Agraria dei Distretti di Conegliano, Oderzo e Vittorio in Provincia di Treviso*, en *Atti della Giunta per l'Inchiesta agraria e sulle Condizioni della classe Agricola*, Vol.V, tomo II, Roma, 1882

propriétaires, mais à cette date ils ne sont que trois et sont bien misérables, ayant moins d'un hectare par personne à disposition⁶⁹. Si, comme nous l'avons vu pour les ouvriers, il manquait presque toujours des rapports économiques directs avec le monde agricole, on se demande comment l'économie manufacturière pesait dans le bilan des familles paysannes. Tissage et filature de laine, trouvant leurs propres racines dans une tradition ancestrale de travail à domicile, représentaient une importante source de revenus complémentaires pour les paysans. Souvent, cependant, du fait de la dureté des travaux agricoles et du manque de matière première, les métiers à tisser étaient laissés inertes dans les maisons et utilisés presque exclusivement pour fournir des vêtements à la famille⁷⁰. Pour les paysans, le travail saisonnier de la magnanerie et de la filature de soie se révélait plus lucratif⁷¹. A la fin du siècle, alors que la magnanerie prend une grande importance dans toute la Vénétie⁷², les trois filatures de Follina emploient saisonnièrement 180 hommes et femmes. Il s'agit presque toujours de paysannes, dont un tiers de petites filles⁷³.

En tout cas, l'agriculture garde généralement une fonction de pure subsistance. La maigre quantité de seigle produite était utilisée exclusivement par les propriétaires. Même les semences de maïs et de blé ne pouvaient satisfaire que les résidents de la vallée et il n'existait pas d'exportation de ce type de denrées. Selon l'enquête "Jacini" publiée en 1882, la municipalité de Follina devait importer 2 500 hectolitres de maïs et 1 800 hectolitres de blé chaque année. En ce qui concerne les exportations, Follina pouvait produire 500 quintaux de foin, 150 pièces bovines, et environ 150 pièces ovines⁷⁴. Dans les années 1840, l'élevage ovin comptait 260 moutons, 15 béliers et 93 agneaux⁷⁵. Pour la filature cela ne permettait certainement pas de garantir une couverture des exigences industrielles: la majeure partie de la matière première de la laine était en effet importée.

Dans toute la vallée, le commerce le plus fructueux était celui du vin, spécialement vers le territoire bellunésien, facilement atteignable en franchissant les Préalpes. Follina, à la

⁶⁹ Par ACF, b. Atti 1857-1858; on retrouve 40 familles de "braccanti" à Mareno, 20 dans le bourg de Farrò, 60 familles de métayers à Mareno et 41 à Farrò. Il y a 20 familles de propriétaires à Mareno et 3 à Farrò.

⁷⁰ L. ALPAGO NOVELLO, AL., *Monografia Agraria dei Distretti di Conegliano*, p. 213

⁷¹ IBIDEM, p.163

⁷² I. DA ROS, *L'economia vittoriana nella seconda metà dell'800*, Vittorio Veneto, De Bastiani, 1990

⁷³ IBIDEM, p.214; G. ROVERATO, *L'industria nel Veneto. Storia economica di un "caso" regionale*, Padova, Esedra, 1996; G. ZALIN, *Dalla bottega alla fabbrica. La fenomenologia industriale nelle province venete tra '500 e '900*, Verona, Libreria Editrice Universitaria, 1987

⁷⁴ L. ALPAGO NOVELLO, AL., *Monografia Agraria dei Distretti di Conegliano*, p. 176.

⁷⁵ A. SPINA, *Agricoltura ed industria*, p. 29.

différence des villages limitrophes, importait mais n'exportait pas le vin. La quantité produite en 1882, avoisinait 340 hectolitres. De même l'élevage bovin se révélait plutôt important soit par les produits - en particulier les laitages - soit par l'utilisation des bêtes comme force de travail agricole⁷⁶. De plus, il faut considérer le rôle stratégique du bois. Il était fondamental pour l'économie locale, non seulement parce qu'il représentait la première source de survie pour les paysans- "*le bois de la forêt devrait être pour quatre mois la moisson de ces montagnards*"⁷⁷, mais aussi parce qu'il était nécessaire au fonctionnement de l'industrie lainière: pour alimenter les chaudières, des bouilloires, pour la teinture et les autres processus de travail de la laine et de la soie.

Les "classes populaires" présentes à Follina se caractérisent donc par un rapport dialectique très intéressant, tant du point de vue social qu'économique. En particulier, avec un poids et des échanges réciproques différents au cours du siècle, ouvriers et paysans se retrouvent à vivre ensemble, se partageant en un certain sens les ressources disponibles. La force de travail à coût réduit d'une part et la compétence professionnelle – souvent spécialisée - d'autre part, se place au service des familles, dans un équilibre toujours instable entre osmose et compétition. Seule une analyse détaillée des relations sociales nous permettra d'observer comment, en particulier du côté ouvrier, on tend à chercher des garanties dans la sauvegarde d'un rapport privilégié avec les classes dirigeantes.

Il est encore un autre aspect économique important, dans la compréhension du quotidien et de la façon dont celui-ci détermine des décisions et des obligations dans la vie des familles. En effet, en raison de l'énorme présence ouvrière, la commune de Follina ressent avec une sensibilité particulière les fluctuations contingentes du marché. Si les familles qui vivent d'autoconsommation agricole peuvent limiter les contacts avec le marché et les augmentations de prix qui en découlent, ceci est impensable pour les familles ouvrières. En ce sens, chaque fluctuation du prix des denrées alimentaires peut avoir des conséquences dramatiques dans le quotidien des personnes⁷⁸. Ce n'est pas par hasard si le lait à Follina (ainsi que dans le chef lieu) avait le prix le plus élevé de toute la circonscription administrative de Vittorio. En 1866, en effet, ce produit alimentaire atteint le coût de 0,20 lire par litre dans les deux localités, alors que sa valeur était en moyenne de 0,14 lire dans les

⁷⁶ L. ALPAGO NOVELLO, AL., *Monografia Agraria dei Distretti di Conegliano*, p. 176.

⁷⁷ ACF - *Beneficenza 1874-1894*, "Questionario con domande sull'allevamento dei buoi" (questionnaire avec demandes sur l'élevage des boeufs).

⁷⁸ P. BRUNELLO, *Ribelli, questuanti e banditi. Proteste contadini in Veneto e in Friuli (1814-1866)*, Venezia, Marsilio, 1981, pp. 142-148.

autres villages de la circonscription⁷⁹. L'achat du lait au détail et sa faible disponibilité dans les centres non agricoles causaient une évidente augmentation, imputable même aux prix de la distribution avec un énorme désavantage pour la partie de la population non employée dans ce secteur.

⁷⁹ *Gazzetta di Conegliano*, 13-14 maggio 1886

2.2 Etre des gens aisés et “respectables ” dans le village

Dans cet examen attentif de la composition sociale de Follina, il reste à se tourner vers la partie de la population- 20 pour cent environ- qui n'est ni employée comme ouvriers dans les grosses industries, ni ne vit principalement d'agriculture. Il s'agit en résumé de ceux qui sont propriétaires, ou de ceux qui, dans une communauté très hiérarchisée, s'occupaient des services, géraient l'administration publique ou les commerces les plus variés. Les registres de l'Etat-civil nous parlent également des mendiants, quêtes et vagabonds (mendicanti, questuanti, vagabondi), une situation dans laquelle tombent certains ouvriers ou paysans en cas de malheur ou de perte des ressources sociales et économiques; les domestiques sont aussi repérables- une cinquantaine dans toute la période, employés dans les maisons des élites et des propriétaires.

Ces derniers représentent un important groupe de familles, cinquante environ, souvent originaires du village avec tous les avantages que cela impliquait en termes de gestion des ressources, et de capital matériel et social disponible. Parmi eux, se trouvaient des acteurs majeurs de la vie politique, culturelle et économique. Quelques-uns de leurs fils pouvaient se permettre d'étudier à l'université de Padoue. Dans certains cas, ils se mariaient dans les villes les plus proches: à Venise, Castelfranco, Trévis. Quelquefois, après avoir fait carrière, ils retournaient au village. D'autres - installés à Follina définitivement- se limitaient à une vie sédentaire, gérant les hauts et les bas de leurs propres industries et de leurs propres terrains. En tout cas, et jusqu'à l'Unité dans le Royaume d'Italie, c'était précisément parmi ces citoyens privilégiés et soumis aux impôts que, chaque année, étaient choisis par l'administration provinciale les trois représentants qui devaient gérer la municipalité⁸⁰. Parmi eux, on trouve aussi ceux qui, dans la paroisse, étaient chargés, en tant que laïcs, de la gestion du patrimoine économique de l'église et de la communauté paroissiale: les membres de la Fabrique. Il est compréhensible que les propriétaires et les classes moyennes aient eu de plus grandes opportunités de vie que les paysans ou les ouvriers car ils participaient directement aux choix politiques, économiques et culturels du bourg. Le rôle central de ces élites sociales, culturelles et économiques est évident, tant au cours du *Risorgimento* que par la suite, même dans le contexte d'une identité nationale en cours de formation. Même en cela, les parcours individuels pouvaient être très différents et les intérêts des propriétaires terriens, plus conservateurs, ne coïncidaient pas toujours avec ceux de la bourgeoisie plus

⁸⁰ G. NETTO, “Provincie e comuni del veneto dal 1813 al 1866”, *I problemi dell'amministrazione austriaca nel Lombardo-Veneto*, Vittorio Veneto, Comune di Conegliano, Tipse, 1981, pp. 39-62, p. 55

entreprenante. Quelques uns de ces conflits, qui étaient globalement assez apaisés, se manifesteront surtout à la fin du siècle: soit lors de l'accentuation du conflit entre l'Etat et l'Eglise, après la prise de Rome en 1870, soit à l'occasion de l'extension du droit de vote, en 1882 à tous les hommes majeurs de 21 ans non analphabètes⁸¹.

En observant la classe moyenne et la petite bourgeoisie, nous pouvons noter à quel point celles-ci regroupaient des figures très diverses: les cadres employés dans les fabriques, les commerçants, les artisans et diverses autres professions. Dans quelques cas, il s'agit de personnes qui gagnaient leur pain avec fatigue, et beaucoup de ces familles voient leur existence étroitement liée à la conjoncture économique. Il n'y a pas beaucoup de cas chanceux de familles qui, en partant de plans réfléchis, arrivent à des succès économiques et d'entrepreneurs. Avec un peu d'imagination, on peut apercevoir, grâce aux données de l'Etat- civil, les silhouettes qui traversaient la place de Follina par une matinée banale des années 1800: sacristains, secrétaires communaux, prêtres, moines, médecins, maîtres d'école, militaires, capitaines de l'armée, carabiniers, agents de commerce, pharmaciens, orfèvres, notaires, libraires, encaisseurs du Lotto, cafetiers, hôteliers, patrons de bistrot, maraîchers, poissonniers, charcutiers, bouchers, meuniers, chapeliers, coiffeurs, couturières, cordonniers, fabricants de papiers, papetiers, brocanteurs, forgerons, chaudronniers, menuisiers, sculpteurs, tailleurs de pierres, maçons, cochers, charretiers, porteurs ou bien encore les indispensables sages-femmes⁸².

Une petite communauté donc, mais riche et dynamique, avec toutes les caractéristiques d'un petit centre autosuffisant tant dans les sphères de la vie économique, avec des services capables de satisfaire les exigences quotidiennes des travailleurs, que dans les aspirations bourgeoises de bien-être et la démarcation symbolique du statut propre aux classes les plus riches⁸³.

⁸¹ C. MUNNO, *L'eco del tesser resuscità. Patriottismi e facezie: un foglio politico nella Follina di fine '800*, Cornuda, SOMS Follina, Antiga, 2005; N. MENEGHETTI, *Memorie 1884-1920*.

⁸² ACF, *Registri di popolazione, Anagrafi 1834-1888*.

⁸³ E. GOFFMAN, *La vita quotidiana come rappresentazione*, Bologna, Il Mulino, 1986; M. AGULHON, *Le cercle dans la France bourgeoise, 1810-1848: étude d'une mutation de sociabilité*, Paris, Colin, 1977.

3 - Partir, arriver, s'arrêter: villageois et étrangers

Pour comprendre les choix, les évènements démographiques, les conditionnements de la famille, de la parenté et de la communauté la plus large dans lesquels on voudrait les circonscrire, il convient de mettre nos acteurs insatisfaits de ce lieu fermé et isolé en relation avec l'ensemble des lieux qui conditionnent leurs existences et qui entrent dans leur perception des frontières géographiques. Même rejoindre Follina ou s'en éloigner à la recherche de chances meilleures, s'inscrit dans des parcours de vie liés aux identités territoriales, le long des frontières d'appartenance pas du tout évidentes et qu'il n'est pas possible de circonscrire dans les cercles relationnels fermés et définis d'une seule communauté. Ces parcours, dictés par des faits de vies individuelles, sont aussi déterminés par les contingences historiques, par des évènements de portée nationale et supranationale, par des limites structurelles liées à l'état de viabilité ou par d'autres raisons d'ordre géographique-territorial. C'est un dessin qu'on pourrait presque définir comme il est intériorisé, celui des limites externes de Follina, lieux présents dans la tête de ses habitants, et dans leur vie. Cette carte peut nous donner, au fil des années, la définition des lieux de proximités les plus pratiqués, les frontières relationnelles dans lesquelles certains Follinésiens puisent des ressources, ou qui sont des points importants de références: les lieux d'échange, de soutien, d'interaction. A lire les itinéraires des Follinésiens dans ce territoire, nous pouvons retrouver une partie de l'image mentale et collective qu'avaient, de leur propre milieu, les acteurs que nous observerons ensuite en train d'agir dans le cadre communautaire⁸⁴.

Le territoire alentour peut donc être considéré pour cette "présence silencieuse", soit comme un bassin vers lequel Follina envoie les travailleurs et les époux, soit comme une source dans laquelle Follina puise la force de travail et le capital humain. Au-delà des limites physiques du Piave, de la Val Belluna à l'Ouest et au Nord, et la limite décrite à l'est par les gros centres urbains de Ceneda et Conegliano, il faut s'attendre à ce que la majeure partie des relations se situe dans la plaine aux pieds de l'axe piémontais qui de Bassano del Grappa arrive jusqu'à

⁸⁴ K. LYNCH, "Reconsidering the Image of the City", L. RODWIN e R. M. HOLLISTER (dir.), *Cities of the Mind*, New York, London, Plenum Press, 1984; L. HONTEBEYRIE, P.A. ROSENTAL, "Trajectoires familiales et espaces de vie en milieu urbain", Y. GRAFMEYER E F. DANSEREAU (dir.) *Trajectoires familiales et espaces de vie en milieu urbain*, Lyon, presses Universitaires de Lyon, 1998, pp. 73-100; P. A. ROSENTAL, *Les sentiers invisibles. Espace, familles et migrations dans la France du 19^e siècle*, Paris, Editions de l'Ecole des Hautes Etudes en Sciences Sociales, 1999; D. BLANCHET, D. KESSLER, "La mobilité géographique de la naissance au mariage, J. DEPAQUIER, D. KESSLER (dir.), *La société française au XIX^e siècle*, Paris, Fayard, 1992, pp. 343-377; C. LEVY-VROELANT, "Un espace ouvert: usage sociaux du logement en ville entre 1830 et 1880", *Recherches contemporaines*, 3, 1995-1996, pp. 63.90.

Pordenone, traversant ces centres qui, à la Droite du fleuve Piave, se trouvent à proximité des collines de Montello.

En outre, comme pôle attractif possible, on ne peut ignorer cet extraordinaire bassin de compétences professionnelles et de travailleurs spécialisés constitué par la zone des manufactures vicentines de Schio, Valdagno. Finalement, les plus grosses villes de la région de la Vénétie, et Trévise, Castelfranco, Venise et Padoue, en particulier, ont certainement un rôle important.

Nous tentons une représentation des mouvements réels advenus sur le territoire. En figure 2.6, nous remplaçons la localité par un chiffre qui donne le nombre de fois où elle envoie des sujets arrivés à Follina. En Figure 2.7, nous représentons, au contraire, la situation complémentaire, explicitant les lieux d'émigration différents des itinéraires de vie des Follinésiens. Les nombres représentent l'ensemble des événements matrimoniaux et de migrations connus.

Sur cette figure nous visualisons aussi l'espace qui peut être parcouru en une demi-journée de marche, presque une circonférence, d'un rayon maximal de 25 km environ autour de Follina. Nous définissons cette marge à l'ouest du fleuve Piave. Jusqu'en 1876, l'unique pont reliant le "Quartier du Piave" au reste de la province était le pont de la Priula, à l'Est du Montello⁸⁵. Du centre de Valdobbiadene, ou de Vidor, grâce seulement au passage d'un bac, on pouvait rejoindre la Rive droite du fleuve Piave et la région de Feltre. Nous représentons cette limite physique avec une ligne bleue, alors qu'avec une ligne rouge nous définissons la limite de la vallée de Follina. Le périmètre du Piave est tangent, au Nord, avec la ville de Belluno. De là, en passant par Ponte nelle Alpi, étaient ouvertes les liaisons avec le Cadore, les Dolomites et l'Autriche. A l'est, en revanche, nous représentons les limites du territoire avec Ceneda et Serravalle (par la suite unies sous le nom de Vittorio Veneto) et au Sud relié par la route du Menare, Conegliano. A partir de 1855, Conegliano fut raccordé au chemin de fer. Vittorio le fut seulement en 1879⁸⁶. De ces centres, il était de toute façon possible de suivre divers axes ferroviaires, et de rejoindre facilement la région de

⁸⁵ Dans le document original "quella zona di terreno chiuso fra le montagne e il Piave detta appunto il Quartier del Piave rimase fino a quest'ultimi tempi quasi segregata dal consorzio della Provincia. Il solo ponte della Priula la univa al territorio, ma le vie quasi impraticabili al principio di questo secolo la conservano nell'isolamento" en A. CACCIANIGA, *Ricordo della Provincia*, 2^{ème} Edition, Treviso, tipografia di L. Coppelli, 1874, p. 189; G. TOFFOLATTI, *La strada dei Mercatelli. Note e Immagini di Pieve di Soligo tra Otto e Novecento*, Pieve di Soligo, Grafiche Bernardi, 1994.

⁸⁶ V. RUZZA, "La ferrovia Conegliano-Vittorio Veneto (1879-1979)", *Il Flaminio*, Vittorio Veneto, Comunità Montana Prealpi Trevigiane, 1, 1979, pp. 61- 72

Pordenone, Udine, Friuli, mais surtout Trévis, Venise et Padoue.

Figure 2.6 - Migrations et mariages depuis Follina entre 1834-1888

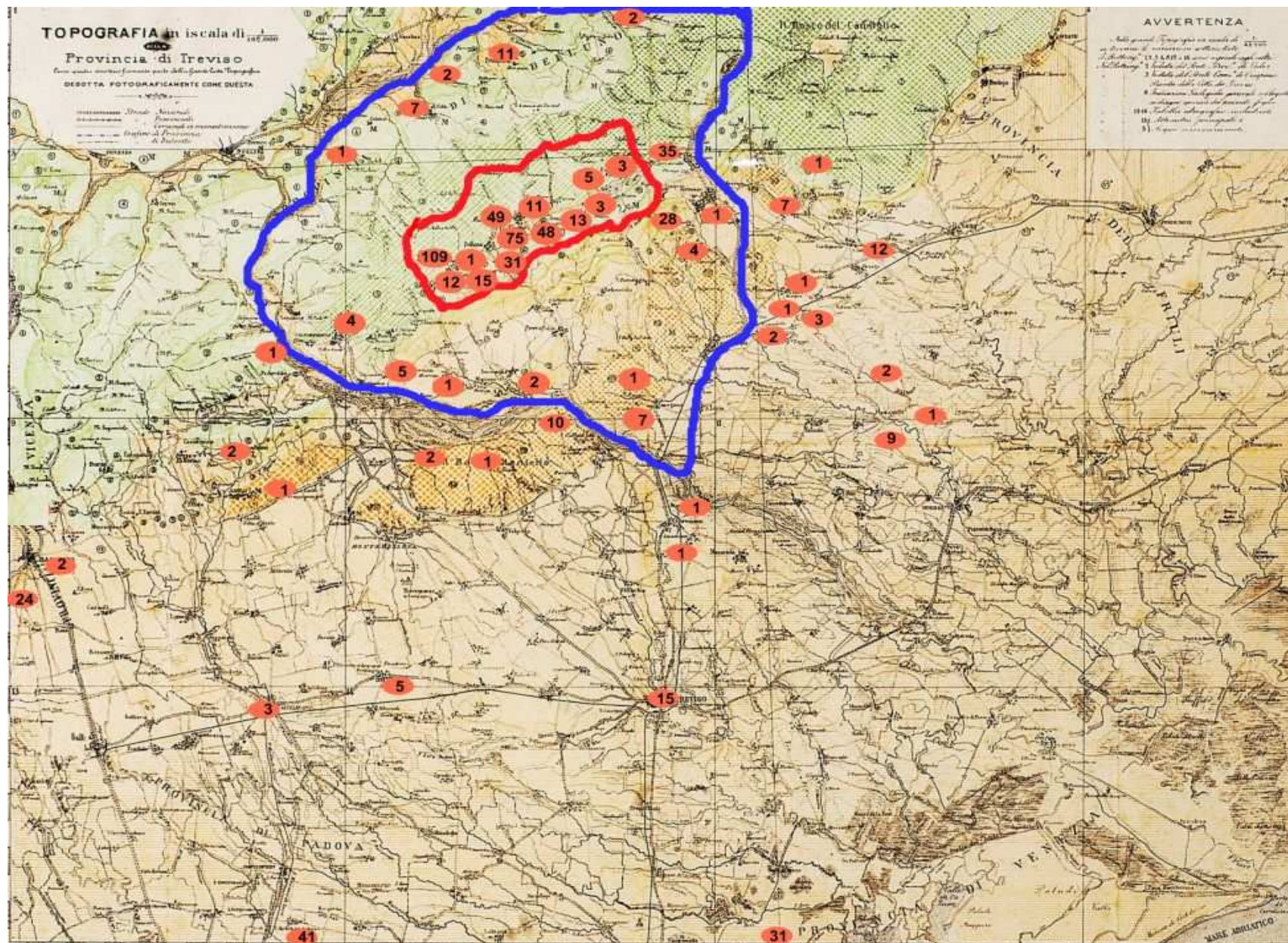
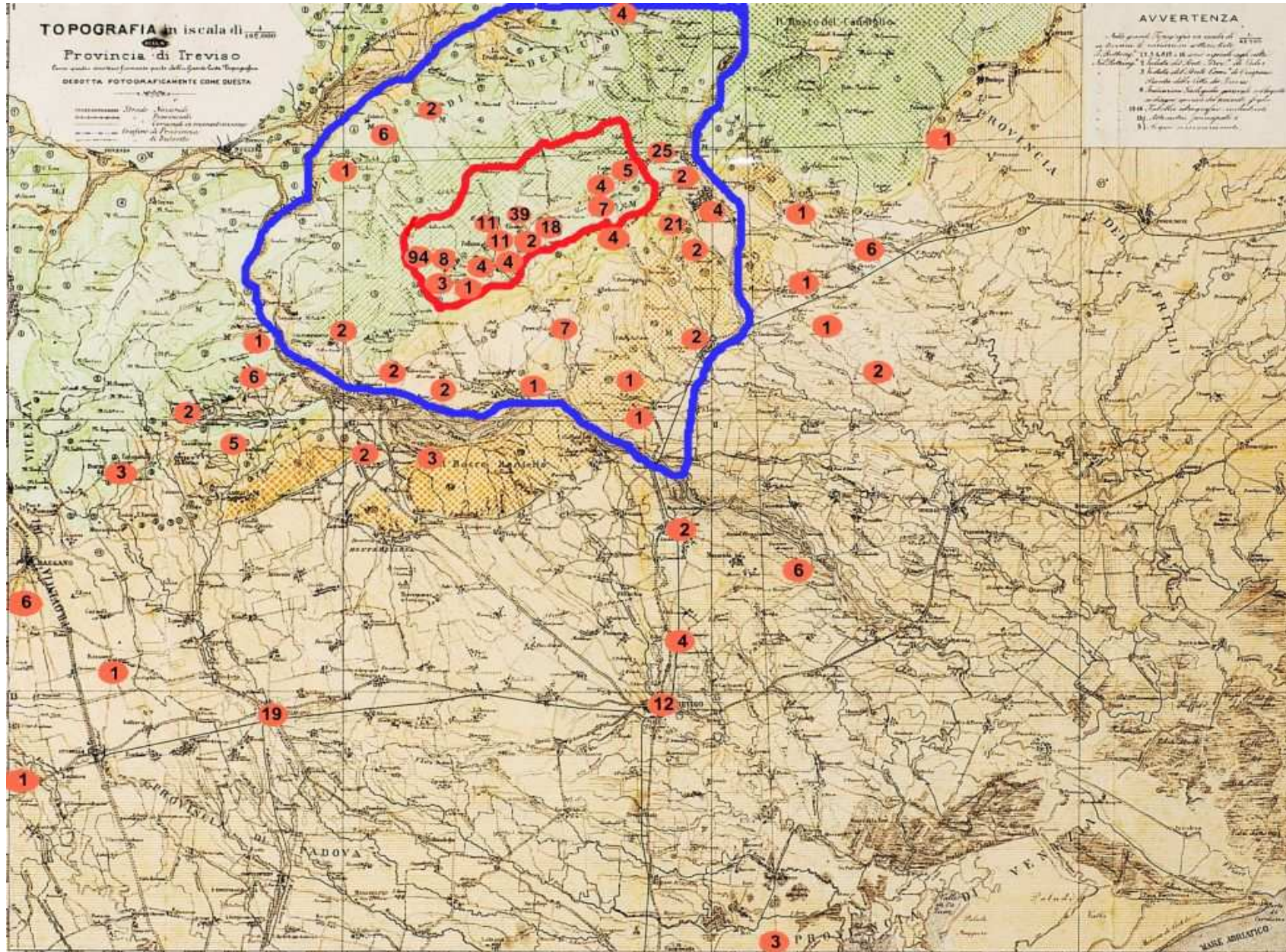
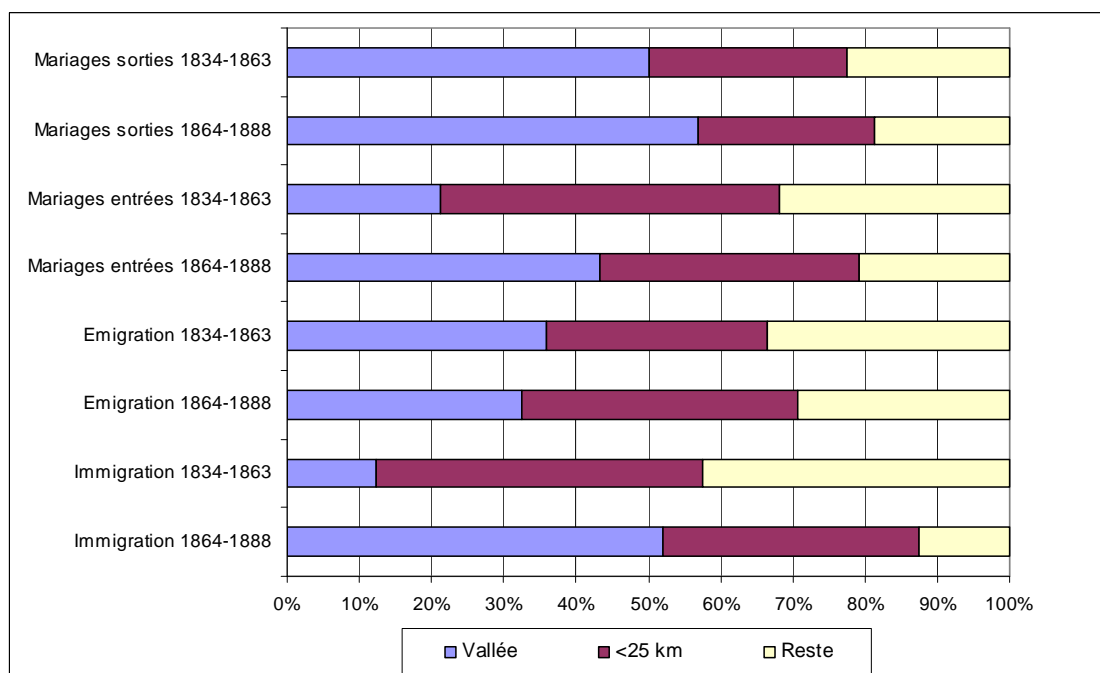


Figure 2.7 - Migrations et mariages vers Follina 1834-1888



Concernant le territoire des migrations, le bassin d'émission se place clairement à l'extérieur des limites hydrographiques du Piave, sur toute cette bande de villages qui ne peuvent se rejoindre qu'en dépassant les gros centres de Ceneda-Serravalle et Conegliano ou à hauteur des collines du Montello. En Figure 2.8, sont représentées les distributions des mouvements matrimoniaux et migratoires sur deux périodes, une période de 30 années qui recouvre la période pré-unitaire, et une période de 25 années qui concerne en réalité, avec la seule exception des années 1864-1865 et une partie de l'année 1866, la période post-unitaire.

Figure 2.8 – Mobilité matrimoniale et migratoire¹ à Follina entre 1834 et 1888



¹ Pour les aspects méthodologiques sur le compte des migrations voir Annexe I.

3.1 Follina et sa vallée

De toute façon, pour Follina, la relation la plus étroite resta toujours cette osmose directe avec les villages à l'économie rurale prédominante de sa vallée. Le rapport avec ces localités est intégré dans un binôme économique que nous avons déjà décrit, dans une synergie complexe, parmi un système de fabrique, d'offre de main-d'œuvre et de décentralisation dans le travail de la laine: la partie d'un système productif encore partiellement proto-industriel. D'un autre côté, outre la main-d'œuvre, la vallée offrait des matières premières boisées, et beaucoup de ressources agricoles nécessaires à la survie d'un bourg spécifique comme Follina: les produits fromagers, ceux de l'élevage et de la viticulture. L'ensemble des villages de la vallée constitue l'origine de 30 pour cent des immigrations à Follina dans toute la période. Sans compter le caractère exceptionnel des départs pour le Brésil, qui impliquaient principalement le nord-est italien tout entier à la fin des années 1870, l'émigration locale représente néanmoins 31 pour cent dans la période 1863-1888².

En revanche, en ce qui concerne les immigrations, 24 pour cent d'entre elles sont en provenance de la vallée, mais en ne considérant que la période post-unitaire, elles représentent bien 52 pour cent des mouvements vers Follina. Une forte mobilité à l'intérieur de ces limites, tant en ce qui concerne l'immigration que l'émigration, a lieu dans le premier quinquennat d'observation. Quinze années environ après l'institution de Follina comme siège communal et comme paroisse (1820), la communauté est devenue un centre attractif tant pour les travailleurs que pour les élites locales des autres villages voisins. Au début de l'observation sur 1 260 personnes présentes, 270 (21,4 pour cent) se révélaient être nées dans l'un des villages de la vallée et 116 (9,2 pour cent) dans les 25 km. Du reste de la Vénétie provenaient 87 personnes (7 pour cent); dans huit cas les individus étaient originaires du reste de l'Italie ou de l'étranger³.

Le rapport est encore plus fort avec la vallée si l'on s'intéresse aux mariages. Quand un nouveau marié, ou plus souvent une nouvelle mariée arrive à Follina, dans 35 pour cent des cas il s'agit de personnes originaires du territoire. De la même manière, quand les Follinésiens se marient hors du village, dans 56 pour cent des cas ils le font dans les limites de la vallée elle-même; cela se vérifie en particulier dans les années post-unitaires.

² En considérant les 120 émigrations vers le Brésil, on conserve une proportion de 22 pour cent d'émigration vers la vallée entre 1863 et 1888

³ En 1888, 144 individus sur 1563 (9,2 pour cent) sont nés dans la vallée et sont présents dans les registres de population, 98 d'entre eux (6,3 pour cent) sont nés dans les 25 km, 25 (1,6 pour cent) dans la Vénétie en général. Trois seulement sont nés dans le reste de l'Italie ou à l'étranger.

3.2 La rive gauche de la Piave, la Vénétie et au-delà

Les centres urbains présents dans la bande piémontaise de la rive gauche du fleuve Piave (la limite de 25 kilomètres environ que nous avons déjà décrite) - et pas seulement en raison de leur position de carrefour dans les trafics locaux-, étaient plutôt importants comme centres économiques, administratifs, industriels et agricoles, particulièrement au niveau régional. Belluno, comme Vittorio, Conegliano et Valdobbiadene et dans une moindre mesure Pieve de Soligo, connurent, au cours du siècle, un fort développement urbain et industriel. Cela en faisait les pôles d'attraction ou de passage pour les Follinésiens, mais aussi des lieux de départ pour de nombreux immigrés qui trouvaient ensuite à Follina un endroit où exprimer leurs aptitudes personnelles et offrir leurs compétences professionnelles spécifiques. Mais le territoire correspondant à la rive gauche du fleuve Piave, vaste zone agricole et rurale, fournissait également un pourcentage élevé des immigrés à Follina. Dans la période toute entière, 42 pour cent de ses immigrés en provenaient, et cela dans des proportions équivalentes pour les zones rurales et les centres urbains. Follina représente donc une attraction pour cette région toute entière surtout dans la première partie du siècle, perdant de son attrait dans la seconde moitié du siècle, avec la situation difficile des fabriques et la croissance des industries dans les centres majeurs. Ces centres, en outre et à la différence de Follina, se révèlent alors majoritairement liés aux réseaux commerciaux, et ferroviaires. Un système économique toujours plus compétitif relègue Follina et ses industries lainières à la périphérie du développement régional⁴.

En ce qui concerne les émigrations depuis Follina, la rive gauche du Piave représente 34 pour cent des destinations.⁵ Dans la majeure partie des cas, 56 pour cent de celles-ci se dirigent vers les gros centres de Vittorio, Conegliano, Pieve de Soligo, Valdobbiadene et Belluno. De telles migrations deviennent particulièrement significatives à partir des années 1870 et le rôle émergent de Pieve de Soligo est intéressant. A la fin du siècle, Pieve de Soligo, qui se trouve seulement à sept kilomètres de Follina, semble vraiment croître comme pôle attractif pour les Follinésiens et les autres habitants du territoire. S'y concentre, en effet, tout un ensemble de services comme le marché hebdomadaire ou les bureaux notariaux que Follina ne pouvait plus gérer avec le même caractère fonctionnel que par le passé. D'autres services comme la banque et le télégraphe, loin de pouvoir être garantis à Follina, faisaient de Pieve

⁴ E. FRANZINA, *La transizione dolce. Storie del Veneto tra '800 e '900*, Verona, Cierre, 1990; C. MUNNO, "Un Filo Lungo. I lanifici di Follina nei secoli XIX-XX", G. L. FONTANA G. GAYOT (dir.), *La lana: prodotti e mercati (XIII-XX secolo)*, Padova, Cleup-CNRS, 2004, pp. 949-968.

⁵ Si en revanche on considère la migration au Brésil le valeur est de 28 pour cent.

un centre vraiment important pour les affaires courantes des entrepreneurs et des familles⁶. L'endroit qui maintient la primauté sur le territoire, reste en tout cas et sur toute la période, Ceneda avec Serravalle. Unis en une ville unique et rebaptisée Vittorio en 1866 (Vittorio Veneto en 1923), elle comptait déjà peu avant l'Unité 14 000 habitants⁷. Le centre de Vittorio, à 17 kilomètres de Follina, est relié à la fin des années 1870 au réseau de chemin de fer. Au-delà du significatif ensemble industriel de tradition séculaire lié à l'industrie des armes blanches et aux papeteries, le centre de Serravalle eut aussi pendant longtemps une fonction de place de signature de contrats mercantiles entre les régions alpines, le Cadore, l'Autriche, l'Allemagne et Venise.⁸ Dans la première moitié des années 1800, l'activité de la soie y connut un exceptionnel développement, comptant vers 1850, jusqu'à 500 fourneaux. Ceneda, en outre, était le siège historique du diocèse dont Follina dépendait, lieu de résidence de l'Evêque et d'installation du Séminaire. Il s'agissait donc d'un centre d'activités culturelles animées, d'échanges intellectuels, dialectiques, idéologiques et politiques.

En restant sur la rive gauche du Piave, si nous observons combien ce territoire est impliqué dans le marché matrimonial “depuis” et “vers” Follina, nous notons qu'il recueille 25 pour cent des destinations des Follinésiens. Le milieu rural était en priorité choisi (65 pour cent des cas) plutôt que la ville (35 pour cent). Dans le sens inverse, 30 pour cent des nouveaux mariés qui arrivent à Follina proviennent justement de cette aire, et le plus souvent des campagnes et non pas des centres urbains. Souvent, cependant, il ne s'agissait pas d'échanges matrimoniaux dans le milieu agricole. Au contraire, les mariages impliquent dans la majeure partie des cas des ouvriers et des petits commerçants, ainsi que des personnes appartenant à la classe moyenne et des propriétaires.

En se mariant à l'extérieur du “*Quartier du Piave*”, surtout dans la première partie du siècle, et pour les motifs déjà illustrés, 15 pour cent des individus immigrés à Follina arrivent du milieu régional de la Vénétie. Le territoire régional représente 26 pour cent des émigrations dans toute la période⁹. Les lieux de prédilection, en ce sens, sont surtout les grandes villes et les centres industriels comme Schio¹⁰, Venise, Padoue, Trévise et Belluno. Mais on note l'apparition surtout à la fin du siècle de nouvelles destinations telles que Gênes, La Spézia,

⁶ A. CACCIANIGA, *Ricordo provincia di Treviso*, p. 195

⁷ G. NETTO, *La provincia di Treviso dal 1815 al 1966, appunti di storia amministrativa*, Treviso, Amministrazione Provinciale, 1966, p. 143; I. DA ROS, *L'economia vittoriana nella seconda metà dell'800*, Vittorio Veneto, De Bastiani, 1990, p. 11

⁸ IBIDEM, p.6

⁹ Si on considère l'émigration au Brésil il est le 21 pour cent.

¹⁰ L'émigration en direction de Schio s'arrête dans les années 1870.

Milan, Turin, Mantoue. Dans le cas de Gênes et de La Spezia, on peut aussi supposer que ces destinations étaient plutôt des étapes intermédiaires de voyages transocéaniques. Les émigrations vers le Brésil (dans le registre de l'Etat-civil se trouve l'inscription "Amérique") atteignent les 120 unités dans les années suivant 1878. Dans un certain sens, de surcroît, la survie des plus grosses industries lainières jusqu'aux années 1890 préserva d'une certaine manière la communauté de Follina de l'hémorragie qui frappa de façon historique les campagnes de la Vénétie à partir des années 1870¹¹.

¹¹ L'émigration vers le Brésil est racontée par N. MENEGHETTI, *Memorie*, p.30; L.C. POSSAMAI, *Genealogia dos descendentes e familiares de Floriano Gottardo Possamai e Domenica Zago Possamai, 1878-1991*, Linha Paulina, Bento Gonçalves, 1991.

3.3 Follina, lieu de passage

Il reste seulement à se demander, à propos de ces mouvements migratoires, si Follina avait développé cette fonction dans une logique de cumul des ressources humaines et de leurs réorientations successives vers des localités plus importantes¹². Il existe en réalité un sous-enregistrement des événements qui ne permet pas de les décrire complètement ni de montrer à quel point Follina représentait un lieu de transition. Les seules familles dont il est possible de tenir compte sont celles qui ont vécu au village pendant une période suffisamment longue pour être enregistrées dans le registre de l'Etat-civil. Il y a 104 individus (13 familles nucléaires et 46 individus isolés) pour lesquels, à une migration à Follina, fait suite un départ vers d'autres communautés. La durée moyenne entre l'arrivée et le départ est de 8 années et demie. Il s'agit de comprendre ce que représentait Follina en termes de liaisons humaines (ressources) et d'opportunités, ainsi qu'en tant qu'éventuel élément propulseur important, capable de définir des parcours de vie et des itinéraires successifs. On peut se demander si Follina remplissait une fonction de centre d'orientation, de tri, vers les villes plus grandes, ou si elle n'était qu'un simple lieu de passage dans une stratégie non fixée.

En ce qui concerne les mouvements qui ont pour origine l'intérieur de la vallée, sur environ deux tiers des trente cas connus, le résultat migratoire est celui d'un retour dans le village d'origine (dans la majeure partie des cas, il s'agit de Miane, à deux kilomètres); la halte à Follina a été une brève expérience dans le cadre d'une mobilité à faible portée. Même celui qui arrive de la rive gauche du Piave, (plus d'une cinquantaine de cas) rentre en réalité dans son village d'origine, ou dans les villages qui en sont immédiatement proches. Cela arrive en particulier à environ vingt cas qui concernent la zone de Pieve de Soligo, Farra de Soligo, Solighetto. Moins nombreuses sont les situations où, après Follina, les émigrants élisent Vittorio comme siège de résidence. Il s'agit d'une dizaine de cas qui impliquent des familles qui résidaient précédemment sur la rive droite de la plaine du Piave. Après un bref séjour, Follina envoie vers Trévise, Venise et Padoue des personnes provenant des alentours plus proches comme Farra, Pieve, Miane et Cison. En ce qui concerne l'acheminement vers

¹² Voir le mécanisme de Push and Pull qui considère les facteurs rebutants des autres communautés (ceux qui poussent à émigrer) (push) et les facteurs attractifs d'autres localités, celles vers lesquelles les individus émigrent (pull) illustré par J. HEFFER, "Du 'pull' et du 'push'", R. ROUGE (dir.), *Les émigrations européennes aux Etats-Unis (1880-1910)*, Paris, Presses de l'Université de Paris Sorbonne, 1989, p. 21-48; D. COURGEAU, *Analyse quantitative des migrations humaines*, Paris, Masson, 1980; T. EGGERICKX, "Migrations et crises économiques dans le centre de la Wallonie au XIXe siècle", D. BARJOT, O. FARON (dir.) *Migrations, cycle de vie familial et marché du travail*, Cahiers des Annales de démographie Historique, 3, 2002, pp. 123-158; E. HELIN, "Aux confins de la démographie historique et de l'histoire sociale: mesurer les migrations", *Revue Belge d'Histoire Contemporaine*, 21, 3-4, pp. 605-638.

Trévis, on trouve en particulier une famille qui avait vécu entre le Piave et Montello. Padoue réunit quelques cas provenant des montagnes au nord de Belluno, ou de la plaine vénitienne. En définitive, au moins en ce qui concerne les données en notre possession et la manière dont elles ont été enregistrées par le registre d'Etat-civil, on ne peut pas retracer des itinéraires univoques qui sous-tendent des stratégies particulières parmi les résidents temporaires de Follina. On remarque plutôt une sorte d'effet boomerang qui implique des lieux de départ et des lieux de destination. Ceux-ci restent, dans la majeure partie des cas, proches entre eux: il s'agit de mouvements internes à la vallée, sur la rive gauche du fleuve Piave ou dans la plaine qui au-delà de la Piave, de Trévis à Padoue, s'étend jusqu'à Venise. Follina apparaît donc dans ces cas-là, plutôt comme un lieu dans lequel des familles et des travailleurs isolés tentent une expérience professionnelle ou existentielle, mais duquel par la suite ils repartent bredouilles, se rabattant sur des sentiers plus sûrs, et probablement déjà connus.

En reprenant l'ensemble des informations qui concernent tant les aspects migratoires que matrimoniaux, nous notons que la vallée représente largement le lieu préférentiel des échanges. Son rôle est seulement plus limité dans la première partie du siècle, quand la caractéristique de centre résidentiel en voie de formation qui est propre à Follina, attire des époux et des immigrants majoritairement issus des territoires soumis à des travaux publics, tant ruraux qu'urbains, de la rive gauche du Piave. En ce qui concerne les émigrations - sans considérer le cas particulier des départs vers "les Amériques" de la fin des années 1870 - la répartition entre les trois distances possibles est plutôt équilibrée. Dans la période post-unitaire, au vu du développement industriel majeur sur le territoire, villes et campagnes de la rive gauche du Piave l'emportent sur le reste des choix. En ce qui concerne l'immigration, se répète ce qui a déjà été observé pour les mariages. Follina est de moins en moins un lieu d'attraction des ressources et perd de son attractivité, surtout pour les personnes qui viennent de loin. Elle reste cependant centrale dans sa vallée, continuant à représenter des occasions de migration et de travail pour la population rurale et la petite bourgeoisie des villages plus proches.

4 – S’approcher du territoire: sortir du village par le biais des relations

Les évènements survenant dans la vie matrimoniale et migratoire définissent le territoire des individus par les véritables choix qu’ils ont réalisés. Mais d’autres informations, plus discrètes, permettent d’approcher la sphère relationnelle et les choix sociaux, à l’intérieur ou à l’extérieur de la communauté de résidence. Une information de ce type (voir l’Annexe II pour les détails sur l’emploi de cette dimension relationnelle), offre un autre aspect du rapport des individus et des familles à leur territoire et du cadre relationnel dans lequel ils évoluent.¹³ Mais, de quelle façon le village se définit-il comme le lieu dans lequel s’exprime l’ensemble des relations sociales? Dans ce cadre territorial circonscrit, Follina représentait-elle l’unique limite dans laquelle s’expliquaient les relations sociales? En observant les relations de compérage et de parrainage pratiquées par les habitants de Follina entre 1834 et 1888, il est possible de mieux apprécier cette dimension.

Comme nous l’avons déjà vu pour les migrations et les mariages, on peut entrer, pratiquement sur la pointe des pieds, pour observer des attitudes presque psychosociales, en interprétant les perceptions et les relations des individus avec leur village d’appartenance et le territoire environnant. En particulier, on peut en retirer des observations sur les dynamiques à long terme et le changement de ces attitudes au cours du temps.

Les choix relationnels du parrainage, réalisés de façon “non équivoque” à l’extérieur de la communauté de Follina, représentent un pourcentage assez significatif de l’ensemble. Il s’agit en particulier de 596 relations sur 2571 soit 23,18 pour cent de celles qu’il est possible d’analyser¹⁴. Les informations qu’on tire des registres paroissiaux ne nous permettent pas

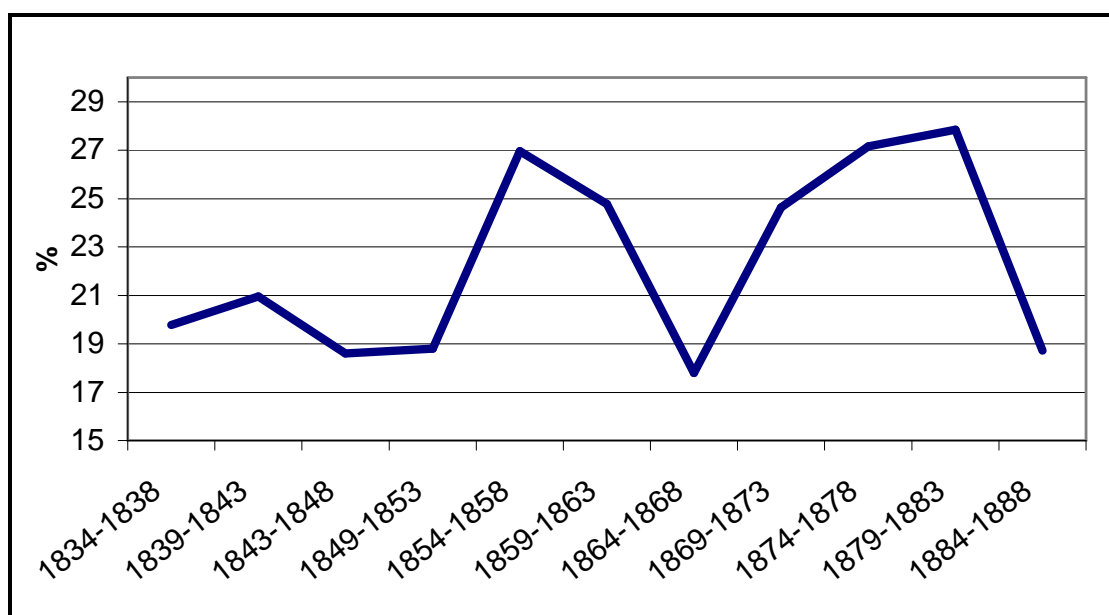
¹³ Voir l’article de Guido Alfani sur le bassin matrimonial de parrainage à Ivreé G. ALFANI, “‘Mobilità 'matrimoniale' e mobilità 'spirituale'. L'integrazione territoriale per affinità e parentela spirituale nel basso Canavese tra Cinquecento e Seicento”, *Popolazione e Storia*, 2005, 2, pp. 33-45

.Vincent Gourdon définit également des différences entre le bassin matrimonial et celui des témoins de mariage V. GOURDON, “Le baptême à Paris dans les premières décennies du XIXe siècle. Entre prescriptions religieuses et objectifs familiaux”, P. CASTAGNETTI (dir.), *Images pratiques de la ville (vers 1500 – vers 1840)*, “Cahiers de l’IERP”, 1, Publications de l’Université de Saint-Etienne, Saint-Etienne, 2003, pp.59-96. Ces approches résultent particulièrement originales dans la démographie traditionnelle.

¹⁴ On ne considère pas les naissances pour lesquelles est pratiqué un baptême d’urgence sans définir un parrain/marraine. Dans ces cas les enfants ont été baptisés par la sage-femme en situation d’urgence. La mort est toujours intervenue en l’espace de quelques mois, sans que les cérémonies ne soient complétées avec l’attribution d’un nouveau parrain. Sur 36 cas (31 individus), quelques-uns sont originaires de Follina mais une identification n’est pas possible en raison de l’homonymie. Sur 82 cas (61 individus) quelques-uns enregistrés par les registres paroissiaux comme originaires de Follina, ne résultent pas dans les Anagrafi. Il est très probablement généré par une carence des registres de population qui ne signalent pas de manière adéquate une mobilité temporaire. Pour 79 autres cas, bien que la naissance apparaisse dans les registres d’état civil, on ne trouve pas d’acte correspondant dans les registres de baptême. La cause en est probablement soit un déplacement de la femme qui accouche auprès de sa famille d’origine (là où elle peut trouver plus d’aide), soit un déplacement pour la cérémonie religieuse. Dans les reports pastoraux de l’évêque sont à exclure des cas d’appartenance à d’autres confessions religieuses. Pour la mobilité de cérémonie: A. SCHIAFFINO, “Per una

d'identifier le lieu d'origine des parrains. Cette information aurait été particulièrement intéressante, si on avait pu la superposer aux données jusqu'ici décrites, relatives aux mariages et aux migrations. De ce point de vue, le registre paroissial doit être considéré comme plutôt lacunaire. Mais, le croisement avec les informations de l'Etat-civil nous permet au moins de comprendre si le choix a été effectué dans la communauté de Follina parmi les personnes présentes dans le village et enregistrées, ou bien si les individus, sur lesquels s'est porté le choix de renforcer la relation sociale via le parrain, sont des personnes qui vivent à l'extérieur du bourg. Nous observons, en figure 2.9, les résultats de cette analyse et la part des choix effectués à l'extérieur de Follina. Pour identifier d'éventuelles dynamiques chronologiques et tendances particulières au cours du siècle, nous observons cette distribution sur des périodes de 5 ans.

Fig. 2.9- Pourcentages de choix d'un parrain à l'extérieur de la communauté par périodes quinquennales



La tendance générale, au moins jusqu'à 1854, semble se limiter à des pourcentages avoisinant 20 pour cent; puis, en 1854-1863 et 1869-1883, les niveaux sont beaucoup plus élevés, supérieurs à 25 pour cent. Nous aurons l'occasion de revenir sur ces valeurs, car elles s'associent invariablement aux choix plus ou moins verticaux et plus ou moins dirigés vers les personnes hiérarchiquement prééminentes dans le milieu social paysan, effectués à

ricostruzione nominativa dei menage", *Scritti di demografia storica*, C.A, CORSINI L. DEL PANTA (dir), Firenze, Società Italiana di Demografia Storica, 1993, pp. 217-246.

l'intérieur de la communauté. Ce n'est d'ailleurs pas par hasard si la période 1864-1868 est associée à des dynamiques internes particulières à la communauté.

En effet, ces "non choix" réalisés à l'extérieur correspondent - au moins en partie - du côté ouvrier à des choix (à l'intérieur de la communauté) plus "verticaux que d'habitude". Nous aurons l'occasion d'approfondir cet aspect étant donné le moment politique particulier et l'influence, dans un certain sens, de l'institution correspondante dans le village de la Société Ouvrière de Secours Mutuel. Pour l'instant, il nous suffit de souligner que l'augmentation au cours des années 1854-1863 correspond à un pic du taux migratoire. On peut faire l'hypothèse que, dans cette époque de plus forte migration, les relations avec l'extérieur liées au travail ou au marché matrimonial s'accroissent et que l'ensemble des relations sociales qui en dérivent s'en trouve accru.

Mais la situation n'est pas la même avec la crise de la fin des années 1840. Celle-ci n'associe pas la migration à l'augmentation des relations de type externe. On ne peut pas non plus fournir une explication semblable pour le dernier quinquennat, qui décrit plutôt un renfermement des relations dans le cercle communautaire.

Si l'interprétation de ce type de choix social, par son développement sinusoïdal, peut paraître ambiguë dans certaines de ses lectures, il est indubitable qu'il existe une augmentation générale de ces choix au cours du temps, avec des changements importants relevés autour des années 1850. Comme nous aurons l'occasion de l'illustrer, on ne peut pas non plus négliger un élément ontologique allant dans le sens attribué par la société à la relation de parrainage. En parallèle à ces changements, se modifiaient également, au cours du temps, les représentations du parrain lui-même, de son rôle et de ses fonctions et du choix de celui-ci.

4.1 Stratification et dynamiques dans la relation avec le territoire? Une analyse quantitative

Nous voulons rechercher d'autres éléments, dans cette importante relation sociale, qui permettraient d'interpréter entre les lignes, les façons qu'ont les personnes et les familles d'entrer en relation. Dans la même logique, nous pouvons chercher à observer qui, à l'intérieur du village de Follina, décide de tisser préférentiellement des relations à l'extérieur de la communauté. Nous essayerons de savoir, en particulier, qui étend ses réseaux sociaux en dehors du village et, si possible, nous proposerons un composant de distinction quantitatif. C'est-à-dire que nous tenterons une exploration sociale, en prenant comme hypothèse l'existence de réseaux différenciés dans le rapport des familles avec le territoire.

Dans ce but, un modèle analytique, celui de la régression logistique, est utilisé. Il permet de décomposer les diverses variables qui, sous l'hypothèse considérée, pourraient avoir une influence sur le choix d'un parrain, ou d'une marraine, à l'extérieur de la communauté. Nous créons donc trois modèles d'analyse qui se fondent sur une répartition chronologique différente, tendant à définir un nombre d'observations statistiquement comparables et superposées, au moins en partie, aux changements observés dans l'enquête exploratoire. La régression logistique nous permet de mieux identifier les déterminants du choix d'un parrain à l'extérieur de la communauté de Follina, par l'observation de la contribution propre de chaque caractéristique des variables associées aux acteurs.

Nous considérons comme variable dépendante, dans la régression logistique, le choix ou pas, pour chaque enfant, d'un parrain (ou d'une marraine) qui n'habite pas à Follina. La variable sera égale à "0" quand le parrain choisi réside au village, à l'inverse elle sera égale à "1" quand il ne figure sur aucun des documents de l'Etat-civil. Comme variables indépendantes nous gardons la distribution approximative en groupes sociaux, décrite précédemment. Bien qu'il n'illustre qu'approximativement la stratification sociale interne à la communauté, à ce point de notre enquête, avant des analyses sociales plus raffinées qui nous permettront de définir d'autres paramètres d'appartenance sociale au delà des rigides catégories professionnelles, il reste quand même un élément de distinction indispensable. L'appartenance au groupe des salariés/ouvriers, à celui des paysans ou à l'ensemble des classes moyennes permet de positionner chaque famille dans un cadre économique, et donc social, déterminé. Si celui-ci ne touche pas entièrement les milieux de référence et les

milieux relationnels des familles, il décrit au moins avec approximation les sphères professionnelles et les modes de subsistance qui correspondent à la famille de l'enfant.

Comme variable de contrôle, nous considérons le nombre de parents du village censés être à disposition de l'enfant au moment de la naissance¹⁵. Il est possible que celui qui possède une grande parenté à l'échelle locale se trouve dans la situation de devoir mobiliser symboliquement en premier lieu ses réseaux sociaux plus proches. En revanche, celui qui n'a pas de parents dans le village, recourt probablement à ceux de l'extérieur afin, justement de resserrer les liens anciens que la distance risque d'affaiblir. Le baptême peut devenir une occasion de rappeler ces relations, même s'il peut également être imputable au manque de liens forts à l'intérieur de la communauté. Cet élément est vérifié lorsque l'on insère la variable décrivant l'origine géographique du chef de famille: sont ainsi distingués les Follinésiens, les originaires de la vallée et ceux venant d'ailleurs. On peut aussi faire l'hypothèse que, dans une certaine mesure, l'intervention de parrains qui résident loin, même s'ils sont prestigieux, est réservé aux premiers-nés et aux garçons. Pour vérifier cette hypothèse, nous considérons comme variable dichotomique le statut de premier-né. Pour vérifier une éventuelle discrimination quant au genre, nous considérons comme variable de contrôle le sexe de l'enfant (en retenant cependant que, habituellement, le parrain/la marraine était choisi avant la naissance et que les changements d'avis selon le sexe n'étaient pas fréquents). Enfin, parce qu'il nous intéresse d'évaluer s'il y a un accroissement au cours du temps du choix d'un parrain-parent, nous insérons comme autre variable catégorique, la période de naissance de l'enfant, partageant les 55 années d'observation en quatre périodes équivalentes en terme de nombre de cas observés. Nous reportons, dans le tableau 2.1, les résultats de cette enquête sur les trois modèles de régression logistique¹⁶.

¹⁵ Le nombre de parents présents est exprimé en valeur logarithmique. La différence entre 2 ou 5 parents est considérée comme bien plus pertinente que celle entre 12 et 15 individus

¹⁶ Software: StataSE 10 for Windows 98/95/NT. L'analyse considère une estimation robuste de la variance et efface la corrélation définie par la non indépendance des certaines observations: la présence des frères qui ont le même parent (fonction "Robust" et "Custer" définie par Stata).

Tableau 2.1 – Régression logistique – e choix d’une relation (parrainage) extérieure à Follina

| | 1834 – 1888 | | | | | 1834-1861 | | | | | 1861-1888 | | | | |
|-----------------------------|--------------------------------|--------------|--------------|--------------|--------------|-------------------------------|--------------|--------------|--------------|--------------|--------------------------------|--------------|--------------|-------------|--------------|
| | Nombre d'obs = 2571 | | | | | Nombre d'obs = 1291 | | | | | Nombre d'obs = 1280 | | | | |
| | R chi2(10) = 61,96 | | | | | LR chi2(9) = 26.95 | | | | | LR chi2(8) = 25.84 | | | | |
| | Prob > chi2 = 0.0000 | | | | | Prob > chi2 = 0.0007 | | | | | Prob > chi2 = 0.0011 | | | | |
| | LogL.H. = -1422-6945 | | | | | Log likelihood = -649.899 | | | | | Log likelihood = -746.70 | | | | |
| | PseudoR2= 0.0213 | | | | | Pseudo R2 = 0.0203 | | | | | Pseudo R2 = 0.0166 | | | | |
| | Eff. | Odds Ratio | Std. Err | Z | P> z | Eff. | Odds Ratio | Std. Err | Z | P> z | Eff. | Odds Ratio | Std. Err | Z | P> z |
| SEXE | | | | | | | | | | | | | | | |
| Sexe M (réf.) | 1311 | | | | | 656 | | | | | 655 | | | | |
| Sexe F | 1260 | 1.050 | 0.096 | 0.54 | 0.591 | 635 | 1.00 | 0.139 | 0.03 | 0.974 | 625 | 1.093 | 0.135 | 0.72 | 0.471 |
| MILIEU SOCIAL | | | | | | | | | | | | | | | |
| Salariés (réf.) | 1358 | | | | | 678 | | | | | 680 | | | | |
| Paysans | 750 | 1.294 | 0.146 | 2.28 | 0.023 | 363 | 0.963 | 0.175 | -0.20 | 0.838 | 387 | 1.613 | 0.236 | 3.26 | 0.001 |
| Classes moyennes | 463 | 1.639 | 0.202 | 4.00 | 0.000 | 250 | 1.658 | 0.302 | 2.77 | 0.006 | 213 | 1.680 | 0.285 | 3.06 | 0.002 |
| ORIGINE GEOGR. | | | | | | | | | | | | | | | |
| Follina | 1753 | | | | | 729 | | | | | 1024 | | | | |
| Vallée | 422 | 1.098 | 0.153 | 0.68 | 0.499 | 295 | 1.470 | 0.275 | 2.06 | 0.039 | 127 | 0.744 | 0.167 | -1.32 | 0.188 |
| Autre | 396 | 0.883 | 0.124 | -0.88 | 0.377 | 267 | 0.658 | 0.129 | -2.12 | 0.034 | 129 | 1.304 | 0.267 | 1.30 | 0.195 |
| NAISSANCE | | | | | | | | | | | | | | | |
| Janvier1834 | | | | | | | | | | | | | | | |
| Janvier 1847 (réf.) | 649 | | | | | 649 | | | | | . | . | . | . | . |
| Février 1847 | 642 | 1.181 | 0.164 | 1.20 | 0.231 | 642 | 1.20 | 0.169 | 1.33 | 0.184 | . | . | . | . | . |
| May 1861 | | | | | | | | | | | | | | | |
| Juin 1861 | 643 | 1.589 | 0.219 | 3.36 | 0.001 | | . | . | . | . | 643 | | | | |
| Septembre 1874 | | | | | | | | | | | | | | | |
| Octobre 1874 | 637 | 2.00 | 0.271 | 5.12 | 0.000 | | . | . | . | . | 637 | 0.805 | 0.099 | -1.74 | 0.82 |
| Décembre 1888 | | | | | | | | | | | | | | | |
| RANGUE | | | | | | | | | | | | | | | |
| Premier | 527 | | | | | 282 | | | | | 245 | | | | |
| Autre | 2044 | 0.794 | 0.088 | -2.07 | 0.039 | 1009 | 0.697 | 0.111 | -2.25 | 0.024 | 1035 | 0.891 | 0.139 | -0.73 | 0.463 |
| PARENTELE DISPONIBLE | Moyen 2.39 (log) 13.61 sd 7.94 | 0.877 | 0.042 | -2.72 | 0.007 | Moyen 2.32 (log) 12.7 sd 7.82 | 0.844 | 0.058 | -2.45 | 0.014 | Moyen 2.46 (log) 14.42 sd 7.98 | 0.914 | 0.062 | -1.29 | 0.196 |

L'analyse des trois modèles définit comment, au fur et à mesure des années, le choix à l'extérieur de la communauté devient relativement plus fréquent, confirmant des relations plus fréquentes en dehors des limites territoriales du bourg. Cela provient probablement d'une modification des coutumes et des attitudes relationnelles. On observe en effet une

augmentation de 58 pour cent (odds ratio année de naissance: 1.58) de cette probabilité dans les années 1861-1874, par rapport à la période 1834-1847, et un accroissement de 100 pour cent (odds 2.00) pour la période 1874-1888 par rapport aux années 1830 et 1840. Les deuxième et troisième modèles aboutissent à éclairer cette transition. Toutefois, dans le second modèle, l'écart entre la part des choix à l'extérieur de la communauté des années 1847-1861 et celle des années 1830-1840 est "seulement" de 20 pour cent.

Ce sont surtout les classes moyennes, avec une augmentation de 63 pour cent sur la période, qui font de plus en plus leurs choix en dehors de Follina, démontrant qu'elles disposent d'un bassin relationnel plus ample que celui des paysans, mais surtout que celui des ouvriers, plus limité à l'intérieur du village. Le milieu de référence des ouvriers est plus souvent lié au village de Follina; cela provient probablement de leur sociabilité qu'ils gèrent de préférence à l'intérieur du système de fabrique, ou dans les relations avec leurs employeurs¹⁷. La probabilité des relations sociales à l'extérieur augmente naturellement pour ceux qui sont originaires de la vallée, par rapport à ceux qui sont originaires de Follina. Tout cela justifie l'existence d'un système relationnel qui voit émerger de nouveau de vieilles traditions et des rapports avec les lieux d'origine. En effet, cette variable fonctionne surtout dans la première période, quand les relations et les apports des immigrés d'autres localités étaient encore en train de se consolider à l'intérieur de la communauté. Cette donnée est également vérifiée par les informations sur la dimension de la parenté disponible. La variable n'est pas de type catégoriel, comme les précédentes, et se lit de la manière suivante: à chaque accroissement de 10 pour cent de la disponibilité de parents sur place, la probabilité de choisir à l'extérieur de Follina diminue de 13 pour cent. Même cette donnée, comme celle de la provenance géographique du chef de famille, se révèle statistiquement significative, surtout pour la première période.

D'autres informations sur le type de choix sont fournies par la variable qui décrit le rang de naissance. Le choix d'un parrain externe à Follina est préféré pour les premiers-nés (+21 pour cent). Cela signifie qu'interviennent des parents éloignés surtout à l'occasion de la première naissance, celle qui est généralement considérée comme la plus importante pour un couple. On peut donc retenir que le choix pondéré d'un parrain externe suppose la volonté de donner de l'éclat à l'évènement, par l'appel d'un témoin/parrain, faisant partie des personnes estimées par la famille et qui ne réside pas dans le village. Le fait que les résultats soient

¹⁷ Cela est surtout valide pour la première période. Ensuite, les relations se transforment et se déploient dans le même groupe de collègues.

statistiquement non significatifs dans le troisième modèle, constitue une indication de ce changement d'interprétation culturelle sur le rôle et les attentes placées dans un parrain.

En conclusion sur ce point, nous pouvons observer comment le panorama “mental”, dans lequel les individus évoluent, leur vrai village d'appartenance, l'immatériel, implique des relations de soutien social et d'amitiés, allant souvent au delà - comme il est évident – des limites du territoire paysan (limites purement administratives) dans lequel nous voudrions circonscrire la vie pour faciliter d'analyse. En plus de cela, les familles et les individus se rapportent à leur contexte de façon complexe. L'articulation et les dynamiques relationnelles changent au cours du siècle entier.

La définition du “nous”, la description d'un extérieur, d'un “eux”, n'est pas la même pour tous n'a évidemment pas la même signification. L'analyse des itinéraires individuels, nous l'avons vu, permet de décrire avec une efficacité particulière les modalités qui sous-tendaient la vie d'un bourg ouvrier à travers les contextes territoriaux, matériels et immatériels qui le composaient.

5 - Le XIXe siècle. Recours, effondrements, changements

Bien au-delà de la simplicité des choix individuels, la relation au territoire est profondément influencée par les caractéristiques des familles isolées mais aussi par les grandes dynamiques sociales et économiques nationales et supranationales. Les milieux dans lesquels les individus évoluent, et les dimensions de cette mobilité, racontent comment les grands facteurs de conjoncture économique finirent par influencer la vie quotidienne. En particulier, il est important d’aller au-delà de l’interprétation que nous avons vue jusqu’à maintenant: la place que les familles donnaient aux événements contemporains, arrivant à comprendre aussi les modes à travers lesquels la contemporanéité faisait irruption dans leur vie, interprétant des impulsions et des drames, influençant des choix et des décisions existentielles. Les répercussions directes entre les mobilités et les tendances économiques générales, sont l’indice de l’important rapport qui se resserre entre l’homme et son contexte. Malheureusement, les registres de l’Etat-civil (voir Annexe II), ne nous donnent pas de certitudes absolues quant aux émigrations. Ce problème est particulièrement sensible dans les moments de création d’institution, de réouverture et de fermeture des différents registres (1834–1855–1861–1888). Même s’ils donnent une idée de “qui” part et “vers où”, les registres expliquent seulement approximativement “quand” cela arrive. Le croisement avec d’autres sources en fournit la preuve, dans au moins deux cas, il existe des émigrations temporaires, dont les officiers des registres de l’Etat-civil ne tiennent aucunement compte. Il arrivait en effet que dans des situations de crise particulières, les pères de famille, ou d’autres membres du noyau familial, soient allés chercher du travail au dehors sans en donner une communication officielle, sans “penser” être vraiment en train de partir du village, laissant à leur destin femmes, enfants et parents. Souvent, même motivé par la faim, leur départ, soudain, urgent et décidé pour l’utilité de la famille, n’était pas formalisé avec des notifications explicites par voie bureaucratique.

Dans les moments les plus difficiles pour l’économie follinésiennne, on trouvait donc “*une multitude de vagabonds à la recherche de résolution sur le parti à prendre*”¹⁸, parfois forcés de cesser leur activité au sein du village et dans une situation de misère assez grave. Il en est ainsi pour le marchand de liqueurs Borga, contraint de partir “*pour les Provinces Autrichiennes afin de s’employer dans des travaux routiers pour gagner de quoi vivre pour*

¹⁸ ACF, *Buste atti 1851-1852*, n° 476, 7 Agosto 1851, I. Regio Commissariato distrettuale, “sussistente miserabilità”

*lui, ses six tendres enfants et sa femme laissés dans la plus triste misère*¹⁹. Mais aussi pour le “citoyen civil” (civile) Andrea Calcinoni, qui part de Follina dans l'espoir de travailler ailleurs, et revenant sans avoir réussi à trouver du travail et trouvant sa famille expulsée de la maison, “*errante (...) divisée et privée d'asile*”²⁰.

Il s'agit de deux épisodes dramatiques, déterminants dans la vie de ces individus et de ces familles, dont notre source principale - le registre de l'Etat-civil - ne fait pas mention, du fait d'une limite qui lui est intrinsèque. Conscients de cela, nous tentons quand même de montrer, dans ce récit historiographique, les traces de probables vagues migratoires, en observant les moments de plus grande intensité, caractérisant donc des périodes de crise et des situations historiques significatives pour l'évolution économique et sociale du bourg de Follina.

5.1 Du village à la Nation²¹

La documentation précise, avec une clarté suffisante, quelles furent les périodes de plus grande difficulté dans la communauté. Des pics migratoires coïncident en effet avec la situation générale et les moments de crise particuliers ou, à l'inverse, de reprise. Cette documentation permet la narration de moments particulièrement durs qui voient une partie de la population se décider à quitter Follina pour se diriger ailleurs ou, dans le cas contraire, décrit des moments durant lesquels le village devient une destination prisée pour de nombreux immigrés. En Figure 2.10 sont représentés les taux d'émigration et d'immigration à Follina au cours du XIXe siècle. En figure 2.11, on trouve les taux d'accroissement annuels de la population follinéenne au cours de la même période.

Les taux d'accroissement de la population traduisent le résultat des dynamiques du mouvement migratoire sur le territoire, mais aussi le solde naturel (les arrivées par naissance et les départs par décès).

¹⁹ ACF, *Buste atti 1851-1852*, Ceneda li 14 luglio 1856. “*per le Province Austriache onde occuparsi nei lavori stradali all'appello di guadagnare il vitto per sé ed sei teneri figli e moglie lasciati nella più squallida miseria*”

²⁰ ACF, *Buste atti 1851- 1852*, n° 476, 7 Agosto 1851, I. Regio Commissariato distrettuale, “*sussistente miserabilità*”.

²¹ E. WEBER, *Peasant into Frenchmen*, Stanford Cal., Stanford University press, 1976.

Fig. 2.10 – Taux d’émigration et d’immigration à Follina entre 1834 et 1888

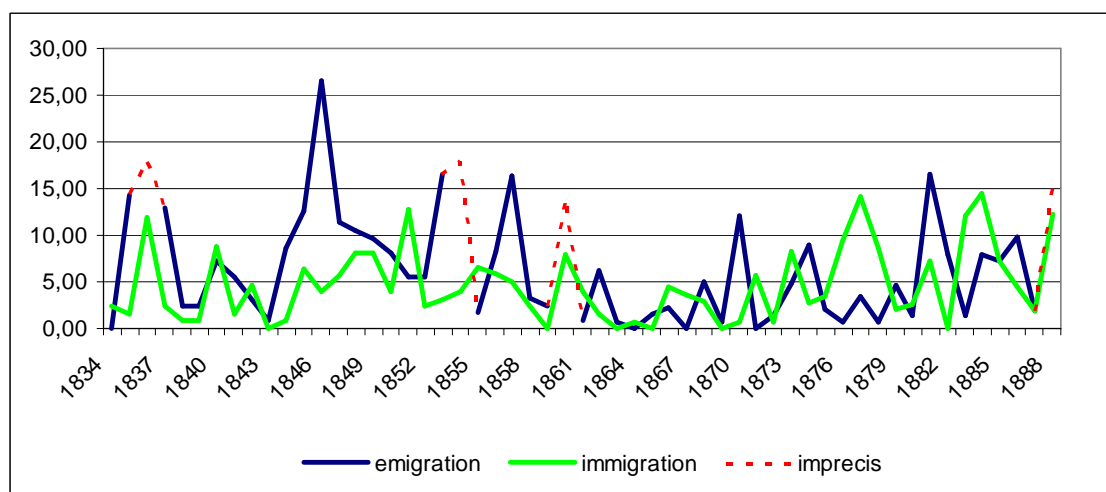
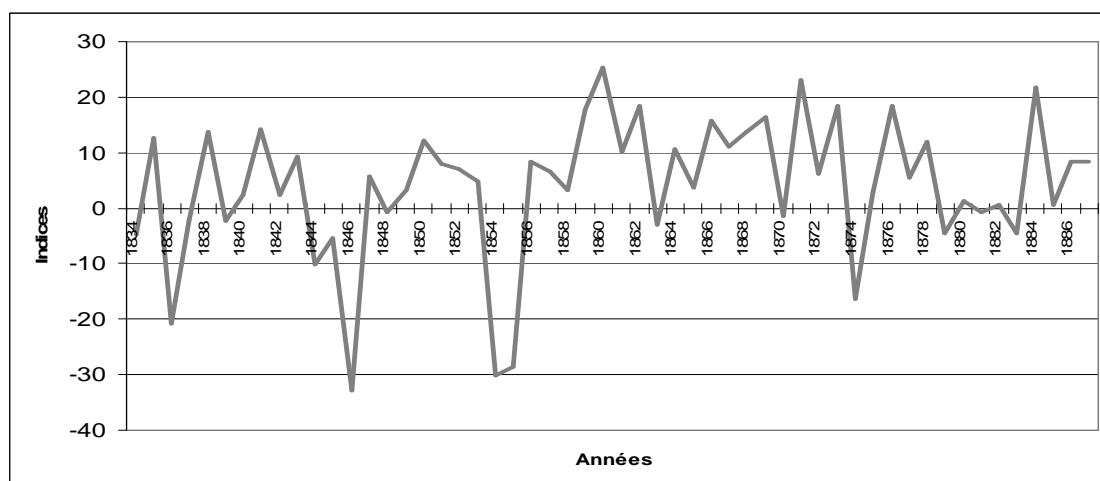


Fig. 2.11 – Taux d’accroissement annuel (continu) entre 1834 et 1888



Entre 1846 et 1849, les mouvements de la population ressentent clairement le climat de tensions qui a fait naître des conflits dans toute l’Europe. En Vénétie en particulier, malgré une réelle efficacité administrative et des interventions publiques importantes qui intéressent aussi Follina - par exemple la route de la Vallée qui reliait Ceneda et Valdobbiadene dans les années 1840- l’Autriche n’avait pas su s’approprier le plein soutien des classes dirigeantes, des propriétaires et du clergé. A partir de l’élection du pape Pie IX - en juin 1846 - l’idée d’une indépendance nationale commença à impliquer l’ensemble des citoyens au-delà même de l’habituelle minorité cultivée. Les manifestations de joie pour l’élection d’un pontife ayant la réputation d’être libéral, provoquèrent des revendications nationalistes et antiautrichiennes,

même sur le territoire de Vittorio²². Au-delà de ces bouleversements politiques, la hausse des prix céréalières autour de 1846 fut encore plus marquante dans une communauté comme Follina à vocation industrielle quasi-totale. La situation prit une ampleur catastrophique en 1847 quand une crise commerciale, financière et industrielle frappa également le secteur de la soie. Durant cette période, les émigrants de Follina se retrouvèrent à Come, Padoue et même dans les centres plus proches de Pieve et Solighetto.

Durant les mois qui virent les plus durs affrontements dans le camp politico-militaire, les sociétés follinésiennes de Colles et de l'Andretta subirent des réquisitions de chariots, chevaux et couvertures. L'impossibilité d'un quelconque ravitaillement et de la vente de tissus se répercuta sur la population, en particulier sur les ouvriers qui restaient privés de travail. Cette crise ne se termina pas avant 1849. Sur cette conjoncture de difficulté vinrent ensuite se greffer les crises du phylloxera et de la maladie du vers à soie qui réduisirent les revenus de nombreuses familles²³. La "presina", ou atrophie des vers, se propagea après 1853 pendant plusieurs années, et il ne fut possible de la vaincre qu'avec une sélection attentive des larves en l'important du Japon²⁴. A Follina, durant ces années, cette situation conduisit à la fermeture de trois filatures sur cinq. Quand le prix du vin blanc doubla entre 1852 et 1855 à cause de la maladie du vignoble, les premiers à en subir les conséquences, à Follina même, furent les patrons des cafés et tavernes, les hôteliers et les gargotiers qui durent réduire le nombre de personnes qu'ils logeaient dans leurs dépendances et leurs établissements. Il est possible que les principaux clients de ces auberges aient été des commerçants de vin qui séjournaient habituellement dans la ville pour conduire leurs propres affaires. Comme nous l'avons déjà vu, cette crise conduisit le marchand de liqueurs Borga à chercher un revenu dans l'émigration temporaire, et dans un travail de manœuvre sur les nouvelles routes de l'Empire²⁵.

En mai 1854, l'abolition de l'état de siège dans le Royaume de Lombardie et de Vénétie favorisa, dans un certain sens, une plus grande liberté de mouvements. D'après les rapports d'information des lieutenances (qui, à l'époque, dépendaient de la garnison de la province de

²² V. RUZZA, *Il Risorgimento a Vittorio Veneto e nella Sinistra Piave*, Treviso, Antilia, 1997, pp. 48-49

²³ G. ZALIN, *Aspetti e problemi dell'economia veneta dalla caduta della Repubblica all'annessione*, Vicenza, U.T.I.V., 1969. A. LAZZARINI, *Campagne Venete ed emigrazione di massa (1866- 1900)*, Vicenza, Istituto per le ricerche di storia sociale e di storia religiosa, 1981, p. 55 et pp. 158-160

²⁴ IBIDEM, p. 159; G. CANDELORO, *Storia dell'Italia moderna. Dalla rivoluzione nazionale all'unità, 1849-1860*, Vol. IV, Milano, Feltrinelli economica, 1980, pp. 24.

²⁵ IBIDEM, p. 74

²⁵ IBIDEM, p. 75 et p. 79

Trévises), la perception des taxes se révélait particulièrement difficile sur ces territoires, même si le désir de tranquillité poussait les populations à une indifférence politique générale. Dans cette période ne se manifestent pas de graves désordres publics, même si les privations s'accroissent pour les classes aisées, du fait de la lourdeur de l'impôt et de l'insuffisance des ressources que cette crise économique provoqua²⁶. En 1855, la population dut même affronter une urgence sanitaire, l'épidémie de choléra qui toucha 10 000 personnes dans la seule ville de Trévises. A Follina, le total des victimes du choléra s'établit à 11 pour cette même année. En 1855, à Follina, prenait fin – et nous aurons l'occasion de mieux analyser l'évènement – l'usage collectif des biens communaux qui devenaient, de fait, les propriétés privées de certains particuliers, ce qui conduisit à un sentiment de séparation sociale à l'intérieur de la communauté. De grandes masses de population se trouvaient alors définitivement privées d'un usage communautaire fondé sur une forme ancienne de solidarité.

Comme on peut l'observer en figure 2.10, l'un des plus importants pics migratoires du siècle se situe autour de 1857. Sur le plan politique, la pacification générale du Royaume était recherchée, mais on se trouvait au paroxysme de la crise économique agricole qui ne se résolut que vers 1859. D'autres éléments troublèrent la stabilité économique des populations de la Vénétie: quelques ordonnances restrictives sur le service militaire et l'armée ainsi que les spéculations favorisées par l'introduction des florins à la place des lires. Dans quelques cas, des jeunes soumis au service militaire ou des personnes compromises avec le régime autrichien trouvèrent refuge dans le Piémont ou dans le Royaume de Sardaigne. Ce n'est pas le cas des Follinésiens, du moins pour ce que l'on peut en savoir, à l'exception célèbre de Jacopo Bernardi, abbé et patriote qui depuis longtemps avait trouvé refuge à Pinerolo. Même en Vénétie, les manifestations contre le service militaire et l'impôt foncier renforcèrent les impulsions politiques qui portèrent le royaume de Sardaigne, avec le soutien de la France, à la seconde guerre d'indépendance en 1859²⁷. Celle-ci aboutit à l'unification Italienne en 1861 et à l'exclusion de la Vénétie et de Rome, ce qui créa des émigrations et des expatriations politiques à partir du printemps 1860²⁸.

En poursuivant cette vision générale du contexte historique et économique dans lequel les protagonistes de nos histoires durent vivre, nous nous rapprochons du moment où cette partie

²⁶ ASV, I. R. *Presidenza della luogotenenza*, 123, "Relazioni trimestrali dei delegati".

²⁷ V. RUZZA, *Il Risorgimento a Vittorio Veneto*.

²⁸ G. CANDELORO, *Storia dell'Italia moderna*, p. 106:

du territoire de la péninsule entra dans le royaume d'Italie. Le 11 novembre 1864, l'Officier de l'Empire Krismanic mis en place un nouvel état de siège dans le district même de Ceneda²⁹, en imposant l'interdiction de conserver dans la maison des vivres autres que le besoin journalier des familles. En 1866, et plus précisément avec le plébiscite du 21 octobre, en conclusion de la troisième guerre d'indépendance, la Vénétie entrait à son tour dans le nouvel état national³⁰.

Les années 1860 semblent, au moins en ce qui concerne les mouvements migratoires, des années de réelle immobilité pour la communauté de Follina et, comme nous l'avons vu en analysant les relations de parrainage tissées à l'extérieur du bourg (voir la Figure 2.9), la période 1864-1868 révèle effectivement le moment culminant d'une certaine "fermeture relationnelle" au sein de la communauté. Il faut aussi considérer que pour la communauté de Follina, les années 1860 furent des années extrêmement importantes dans la redéfinition sociale intérieure et dans la réorganisation même du "welfare", en raison de la fondation de la première société ouvrière du Secours Mutuel dans l'ensemble de la province de Trévise en 1865³¹. Les années 1870, ne sont pas (en dépit des migrations et de la réduction de naissances) des années de stagnation si on considère les taux d'accroissement de la population, et cela est clairement lié à l'allongement de l'espérance de vie que connaissent les nouveau-nés et les enfants à partir de ces années³².

²⁹ A. COMANDINO, A. MONTI, *L'Italia nei cento anni del secolo XIX*, Vol IV, Milano, Vallardi, 1918-1929, p. 598.

³⁰ On ne trouve pas de documents nous informant sur la réaction de Folliniens à l'entrée dans le nouveau royaume d'Italie.

³¹ Sur la SOMS voir Chapitre III

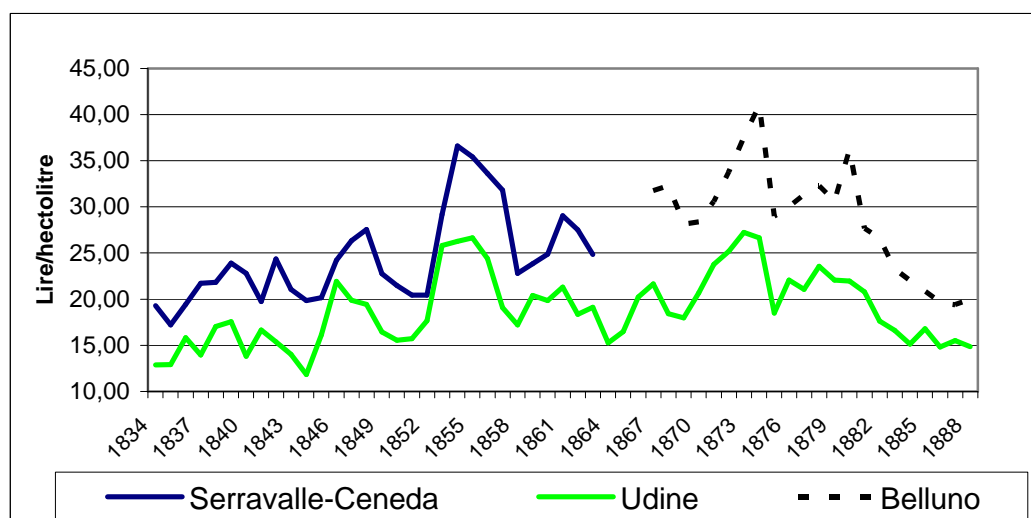
³² Taux annuel de survie.

5.2 – Le retentissement d’un monde plus vaste

Pour évoquer les dernières décennies de l’histoire que nous suivons, il paraît opportun de relier l’observation des dynamiques migratoires et de l’augmentation de la population à un élément différent: les aspects économiques généraux abordés ici par les prix pratiqués sur le marché. Il s’agit d’un facteur déterminant qui permet d’apporter un éclairage supplémentaire sur les choix des familles en termes de mobilité, en plus des contraintes et des constructions démographiques se répercutant sur leurs cycles de vie. Ces éléments sont considérés pour leur centralité et leur incidence effective sur la vie des individus et l’ensemble de leurs relations.

Le graphique en figure 2.12 représente les courbes des prix du froment selon les séries annuelles connues de trois marchés très proches de Follina: Serravalle et Ceneda pour la période 1834-1864, Belluno pour la période 1867-1888 et Udine pour la période complète. La divergence entre les prix d’Udine et les autres séries peut facilement s’expliquer par l’avantage de la place frioulane dans l’accès aux marchés internationaux³³.

Figure 2.12: Prix du grain sur les places de Belluno, Ceneda, Serravalle et Udine³⁴



La situation locale est clairement conditionnée par les dynamiques du marché européen qui connaissent une tendance générale à la hausse des prix entre 1848 et 1873³⁵. La période qui

suit immédiatement, correspond à une tendance générale à la baisse que l'on rencontre à nouveau également sur l'ensemble des marchés européens, et qui est imputable au développement du système industriel, à la réduction des coûts de production, de transport et de commerce. Naturellement, s'agissant dans ce cas d'informations sur le prix du grain, les effets déterminés par la production industrielle ne peuvent qu'être présents de manière limitée³⁶.

Il faut retenir également que l'Europe faisait alors face aux contrecoups d'une importation toujours plus massive de cotons à bas coûts d'Inde, avec un relatif reflux de l'argent et un abaissement du prix du coton après la fin de la guerre de sécession américaine. L'influence des nouveaux marchés, en plus de celle des nouvelles traditions - les achats des consommateurs se détournant peu à peu de la laine - ne pouvait que compromettre lourdement un centre qui avait fait de la production textile (lainière) son principal axe de développement: activité de subsistance presque exclusive pour plus de 60 pour cent de la communauté. Tous ces aspects d'économie globale se font ressentir de façon plus prégnante que par le passé, justement à partir des années 1870. Même l'abaissement des prix du grain dans la dernière période (voir toujours Figure 2.12) peut être associé à la libération des marchés et à l'augmentation de l'importation des grains russes et américains. Il faut aussi se rappeler que la Vénétie se trouvait alors dans une position de grand désavantage tant agricole que technologique par rapport à l'ensemble de l'Unité Italienne, ressentant de manière particulière l'énorme déficit public et l'introduction de mesures économiques drastiques comme le "corso forzoso" (cours forcé)³⁷. D'un point de vue productif, avec l'abolition des barrières de douanes, l'ensemble des industries de la Vénétie fut étouffé dans le face à face avec les autres concurrents de la Péninsule³⁸.

³⁴ La moyenne annuelle est calculée pour la série de Belluno sur les données mensuelles publiées par A. ZANNINI et D. GAZZI, *Contadini, emigranti, 'colonos'. Tra le Prealpi venete e il Brasile meridionale: storia e demografia, 1780-1910*, Treviso, Fondazione Benetton, 2003; Je remercie Alessio Fornasin pour les séries de prix du marché d'Udine. Toutes les valeurs sont converties en hectolitres et en liras italiennes. AMVV: *Ceneda serie 20*, b. 562,2; *Serravalle 1856* b.564; *Serravalle serie 38*, polizia b. 411,2 (1840); b.564,3 (1856); b. 377 (1835); b. 389,2 (1837); b. 534 (1853); b.396,2 (1838); b.564,3 (1856); b.596 (1859); b. 462(1846).

³⁵ Parmi les possibles raisons économiques on retrouve la découverte d'or en Californie; G. CANDELORO, *Storia dell'Italia moderna*, vol VI, p. 9; S. CIRIACONO, "Le trasformazioni economiche in Veneto", S. LANARO (dir.), *Il Veneto. Storia d'Italia. Le regioni dall'Unità a oggi*, Torino, Einaudi, 1984.

³⁷ G. CANDELORO, *Storia dell'Italia moderna*, vol VI, p. 306

³⁸ A. FEDRIGONI, *L'industria veneta della carta dalla seconda dominazione austriaca all'Unità*, Torino, ILTE, 1966, p. 91. Le "tassa sul macinato" involve les classes rurales. Protestation génèrent décès et blessés. Le "corso forzoso" appliquées jusqu'en 1881 est la production de monnaie en plus de celle de la réserve en métal de la banque nationale.

³⁸ Une dépression qui touche surtout la céréaliculture du fait de la concurrence des prairies américaines G. TONIOLO, *Storia economica dell'Italia liberale, 1850-1918*; Bologna, Il Mulino, (universale paperbacks) 1988, pp. 119.

Pour conclure, l'ensemble des évènements qui influa sur la vague migratoire historique qui, à partir des années 1870, causa une centaine de milliers de départs de la Vénétie aux Amériques, n'était pas seulement due à la profonde crise agraire de cette période, mais trouvait également ses racines dans de profonds changements démographiques commencés dès les années 1850. En particulier, la diminution de la mortalité infantile et la présence de fratries plus larges, poussaient les familles à rechercher de nouveaux itinéraires de survie et de gestion des ressources. La nouvelle main-d'œuvre, l'ensemble des enfants auparavant "destinés à être morts"³⁹ et qui ne mourraient plus, ne pouvait pas non plus aspirer à une intégration dans les milieux du système manufacturier. La modernisation de la Vénétie, (dans le cas spécifique de Follina, lente et inadaptée) ne put garantir cette intégration de façon durable. L'accroissement migratoire à Follina entre les années 1876 et 1878 se déroule dans ce contexte. Ceux qui immigrent vers Follina sont, dans la majeure partie des cas, des personnes sinon des familles entières, provenant des campagnes plus proches de la vallée. Dans les années 1870 la crise définitive des filatures de laines de Follina était encore loin et l'appel de la main-d'œuvre encore assez intéressant et capable d'attirer les couches paysannes, (celles-ci même qui durent finalement se résigner à l'évidente impossibilité d'intégration au cours des décennies suivantes). En effet, le grand exode, au-delà des 120 individus résidents à Follina qui s'embarquèrent vers les Amériques, impliqua de manière particulière le monde agricole. Beaucoup de familles qui n'étaient plus capables de répondre aux pressions démographique et économique, se laissèrent convaincre par les offres séduisantes de ceux qui, sans scrupules, promettaient une terre abondante à tous ceux qui voulaient embarquer⁴⁰. L'épopée des migrations qui concerna la région dans les années 1880, caractérise l'un des moments culminants de l'histoire de cette zone. Mais Follina, en un certain sens par le caractère fonctionnel de ses industries, en fut encore en partie préservée et ne fut touchée que de façon marginale par les aspects les plus tragiques.

³⁹ P. P. PASOLINI, *Lettere Luterane*, Torino, Einaudi, 2005. (I° ed 1976).

⁴⁰ Jusqu'aux années 1876-1877 les forts tarifs des billets impliquaient que les partants n'étaient pas complètement démunis de moyens. A. ZANNINI, et D. GAZZI, *Contadini, emigranti, 'colonos'*, tomo II, p. 325.

CHAPITRE III

DEMELANT LE RESEAU: HIERARCHIES ET RELATIONS

"A Ersilia, per stabilire i rapporti che reggono la vita della città, gli abitanti tendono dei fili tra gli spigoli delle case, bianchi o neri o grigi o bianco-e-neri a seconda se segnano relazioni di parentela, scambio, autorità, rappresentanza. Quando i fili sono tanti che non ci si può più passare in mezzo, gli abitanti vanno via: le case vengono smontate; restano solo i fili e i sostegni dei fili.(...) Così viaggiando nel territorio di Ersilia incontri le rovine delle città abbandonate, senza le mura che non durano, senza le ossa dei morti che il vento fa rotolare: ragnatele di rapporti intricati che cercano una forma⁴¹".

I. CALVINO, *Le città invisibili*, Einaudi, 1972, p. 82

1 - La communauté en tant que relations: reconstruire identités et stratifications plurielles

Il avait donc bien changé le village de Follina: initialement fondé comme paroisse et communauté dans les années 1820, défini par une identité partagée - du moins sur le papier - de propriétés et de droits collectifs⁴², pôle d'attraction pour les industriels et travailleurs de toute la Vénétie; et puis, le village de Follina des années 1880, où se manifestent des conflits, des distances et des stratifications sociales. Avec une société d'aide mutuelle comme timide palliatif d'assistance et des bus remplis de gens qui quittent le village au petit matin, vers une Amérique inconnue et illusoire, au milieu des adieux des parents.

Naturellement au milieu d'autant de transformations, il ne s'agit pas de se persuader, par des interprétations historiographiques manifestement naïves, de la perte définitive d'un monde archaïque, de l'impact corrupteur du temps, et de la dissolution d'une identité communautaire

⁴¹ "A Ersilia, pour établir les rapports qui régissent la vie de la ville, les habitants tendent des fils entre les arrêtes des maisons, blancs, noirs, gris ou blancs et noirs selon qu'ils indiquent des relations de parentèle, d'échange, d'autorité, de représentation. Quand les fils sont tellement nombreux qu'il n'est plus possible de passer entre eux, les habitants s'en vont: les maisons sont démontées; il ne reste que les fils et leurs supports (...). Ainsi tout en voyageant dans le territoire d'Ersilia, on découvre les ruines des villes abandonnées, sans les murs qui ne durent pas, sans les os des morts que le vent fait rouler: un tissu de rapports enchevêtrés qui cherchent une forme".

⁴² ACF, *Beneficenza 1874-1894*, Regno Lombardo Veneto, Provincia di Treviso – Comune di Follina, 11 febbraio 1820.

enracinée⁴³. L'étude des relations sociales nous permettra de saisir les modes de construction des liens qui renforcent les événements de la communauté. Les parcours des rapports communautaires se construisaient jour après jour, entre les personnes et dans la perception de leurs rapports. Nous observerons donc la communauté dans sa dimension immatérielle, sociale: dans les choix relationnels, dans leurs dynamiques et dans leurs transformations qui, observées de près, décrivent le poids du temps et de son devenir. Mais ils décrivent en même temps la vie et la substance dont est faite une communauté: ses personnes et les rapports qui en régulent les actions.

Tout en considérant l'histoire de Follina, aussi particulière dans sa formation, où une organisation villageoise formelle ne prend vie que dans les années 1820, on ne peut pas négliger le contexte régional et local des communautés alentours. En Vénétie surtout, où la structure décentralisée de la République Vénitienne reléguait de nombreuses fonctions politiques et de réglementations administratives à la périphérie, une force particulière des élites et des équilibres locaux, tant dans les comportements communautaires que dans l'autogestion municipale des campagnes, a été supposée pour l'ère moderne⁴⁴. Même s'il y a le risque d'une construction purement historiographique, il est plausible de reconnaître, dans les zones rurales, un rôle actif de la communauté: dans la définition de l'identité de chacun et comme élément essentiel dans la vie des individus. En cela, les anciennes "regole" (règles) seraient sans doute d'une importance particulière, celles qui définissaient la participation collective dans la gestion des biens communaux et les prises de décision. Cette identité, au centre d'un système qui se basait sur une empreinte sensiblement égalitaire, aurait dû se construire traditionnellement autour des réseaux sociaux et parentaux (de mariage) nés des coopérations dans le travail rural et dans la gestion partagée des ressources. Dans ce genre de communauté, même la richesse et la différenciation socioprofessionnelle finissaient par ne

⁴³ Il existe des paradigmes pseudo-historiographiques sur les "racines paysannes" de la culture vénitienne: U. BERNARDI, *Una cultura in estinzione: ricerche sull'identità contadina fra Piave e Livenza*, Venezia Padova, Marsilio, 1975. U. BERNARDI, *Paese veneto: dalla cultura contadina al capitalismo*, Firenze: Edizioni del riccio, 1990; A. GAMBASIN, "Evoluzione storica della presenza della parrocchia nella realtà sociale del Veneto", AA.VV., *La parrocchia di fronte al nuovo assetto dei servizi sociali nel veneto*, Zancan, Padova, 1981. Ils sont très influents au niveau politique et informatif comme cela est montré par A. CASELLATO, L. VANZETTO, *United Colors of Noaltri. Localismi e globalizzazione nel Veneto contemporaneo*. Treviso-Sommacampagna, Istresco-Cierre, 2003; E. FRANZINA, "L'ideologia nostrana", *Venetica*, 7, 1987, pp. 139-150; A. CASELLATO, "Identità veneta" e storia locale, *Memoria e Ricerca*, 15, 2004, pp. 129-150.

⁴⁴ C. POVOLO, *The creation of Venetian historiography*, J. MARTIN, D. ROMANI (dir), *Venice reconsidered. The history and civilization of an Italian city-state*, Baltimore 2000, pp. 491-519; C. POVOLO "La piccola comunità e le sue consuetudini", Z. PORESTINE, *Statuimus et ordinamus quod. The systems of power and the little men in the Adriatic Sea*, Poreč, pp. 5-40

pas peser de façon significative dans la construction de l'inégalité, de la préséance et de la priorité⁴⁵.

Les changements au niveau économique et social, en plus des restructurations dans l'organisation politique avec la centralisation administrative - du moins le passage d'une structure d'assemblée des chefs de famille à des systèmes de type représentatif avec une gestion limitée dans les mains de certains - rappellent certainement aussi à la redéfinition des relations sociales et des rapports entre les personnes qui composent la communauté. Notamment les relations gérées par les familles les plus éminentes dont les équilibres hiérarchiques et la perception de leurs propres rôles peuvent influencer sur l'ensemble. D'un certain point de vue, l'introduction de nouvelles normes dans la gestion administrative et certains changements dans l'organisation économique de la société pouvaient renforcer, tant les systèmes de patronage, qu'un certain clientélisme⁴⁶.

De ce point de vue, une grande partie de l'historiographie a également relevé, parmi les résultats inévitables du système capitalistique, le toujours plus grand contrôle-ordonné et paternaliste- imposé par les industriels, avec la construction de "villes sociales" (*città sociali*) et d'autres systèmes d'assistance. Cela aurait permis de garantir une certaine paix sociale, un contrôle des tendances subversives et des tensions, en maintenant un coût du travail peu élevé⁴⁷. En même temps, à la fin du XIXe siècle et au début du XXe siècle, même à la campagne - particulièrement en Vénétie - les résultats sont identiques, avec l'institution de banques, coopératives et une réalité associative à tendance principalement catholique⁴⁸. D'un certain point de vue, les classes dirigeantes auraient cherché à favoriser l'immobilisme, en valorisant un hypothétique "ancien monde de valeurs", considérant que le monde rural était structuré par un système de forts idéaux, avec des structures hiérarchiques capables d'avoir

⁴⁵ A. ZANNINI, D. GAZZI, *Contadini, emigranti, 'colonos'. Tra le Prealpi venete e il Brasile meridionale: storia e demografia, 1780-1910*, Treviso, Fondazione Benetton 2003; A. BELLAVITIS, *Identité, Mariage, Mobilité Sociale. Citoyennes et Citoyens à Venise au XVI^e Siècle*, Rome, 2001; M. BERENGO, *L'agricoltura veneta dalla caduta della Repubblica all'Unità*, Milan, 1963, p. 161; F. RAMELLA, *Terra e Telai. Sistemi di Parentela e manifattura nel biellese dell'ottocento*. Einaudi, Torino, 1983, pp. 80-82; C. MONACO, "Matrimoni e separazione dei beni a Vicenza in età napoleonica. Contributo per una storia della famiglia a Vicenza tra Settecento e Ottocento"; G. DE ROSA, F. AGOSTINI (dir.), *Vita religiosa e cultura in Lombardia e nel Veneto nell'età napoleonica*, Roma-Bari, Laterza, 1990, pp. 231-272; I. FAZIO, "Valori economici e valori simbolici: il declino della dote nell'Italia dell'ottocento", *Quaderni storici*, 27, 1, 1992, pp. 291-316

⁴⁶ C. POVOLO, *La piccola comunità*, cit. pp. 29-30

⁴⁷ E. FRANZINA, "Operai, braccianti e socialisti nel Veneto bianco", S. LANARO (dir.), *Il Veneto. Storia d'Italia. Le regioni dall'Unità a oggi*, Torino, 1984 pp. 699-759; S. LANARO "Genealogia di un modello", S. LANARO (dir.), *Il Veneto. Storia d'Italia. Le regioni dall'Unità a oggi* pp. 71-73; S. LANARO, *Nazione e Lavoro. Saggio sulla cultura borghese in Italia, 1870-1925*, Venice, 1979.

⁴⁸ S. LANARO, "Genealogia di un modello", p. 71-73

un contrôle interne et une éthique du travail très développée⁴⁹. Quand cela était possible, toute occasion était considérée comme très utile à transformer les paysans en ouvriers, sans que n'adviennent de fractures particulières, dans un maintien satisfaisant de la sécurité et de la paix sociale⁵⁰.

Cette restructuration, même idéologique, se baserait donc, surtout, sur une redéfinition de leur position et de leur rôle par les élites et les classes moyennes. En réinterprétant sur de nouvelles bases leur place au sein des communautés d'appartenance, les soi-disant "classes d'hégémonie" tendraient à construire une nouvelle distance plus marquée entre elles et le reste de la communauté, c'est-à-dire les classes populaires.

Il faut également souligner que les études sur les interactions entre le monde rural et le monde industriel n'ont pas eu d'essor particulier, même si des observations à ce propos seraient très importantes pour expliquer les transformations sociales qui se sont produites au XIXe siècle⁵¹. Des situations de cohabitations entre les deux sphères, comme dans le cas de Follina, peuvent se révéler particulièrement explicatives et permettent, mieux que les autres, de comprendre l'existence de tensions, de stratégies d'adaptation et de perméabilité entre les deux réalités économiques et sociales. En lisant entre les lignes les relations sociales, telles qu'elles étaient pratiquées, on analyse concrètement les changements des rapports sociaux et les changements dans la gestion des relations. En particulier, on cherche à comprendre qu'elle en était l'interprétation par la communauté et le sens que celle-ci pouvait avoir dans la vie des individus, en en conditionnant les choix.

Les relations sociales tissées par les familles décrivent, de façon incertaine, le contexte socio-économique dans lequel se déplacent les acteurs. Elles permettent, au moins comme indicateur des changements en cours, de comprendre l'influence exercée par de nouvelles conditions sociales, économiques, historiques et administratives. Elles permettent également de comprendre si, au cours du temps, la distance entre les couches sociales s'accroît depuis une perspective de gestion égalitaire et communautaire, avec la construction de rôles distincts. En analysant les fonctionnalités des rapports sociaux et les relations pratiquées à différents niveaux, on observe les dynamiques réelles de tenue des réseaux sociaux, leur

⁴⁹ F. PIVA, *Contadini in fabbrica. Il caso Marghera: 1920-1945*, Roma, 1991, p. 118

⁵⁰ *Ibidem*, p. 17

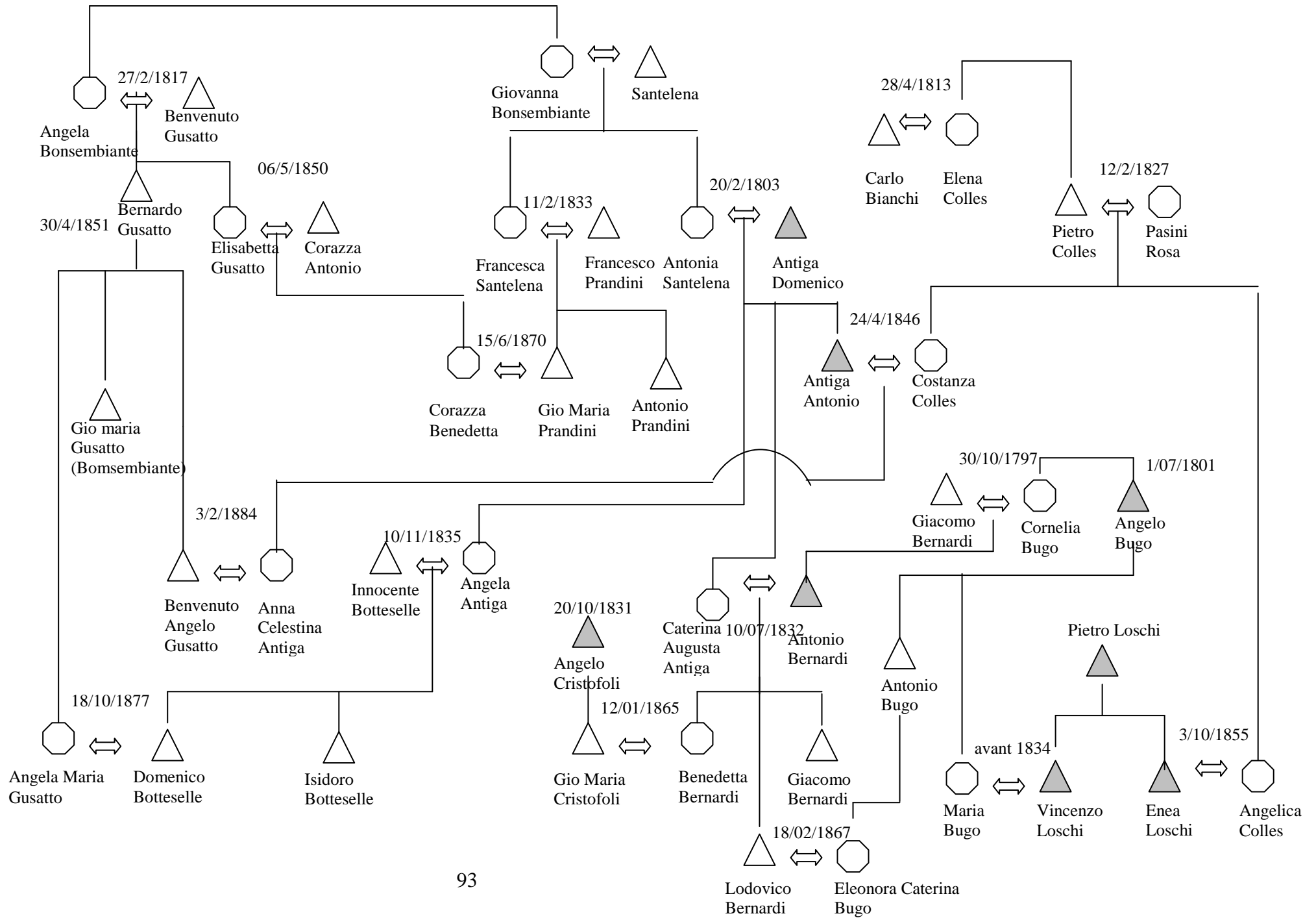
⁵¹ G. RICCAMBONI, "Territorio e consenso. I mutamenti della geografia elettorale del Veneto fra il 1919 e il 1948", *Quaderni dell'Osservatorio elettorale*, 42, 1999, pp. 49-75; G. RICCAMBONI, "La transizione nell'ex subcultura "bianca", C. MARLETTI (dir.), *Politica e società in Italia*, Vol. I, Cambiamento politico identità sociali, Milano, Angeli, 1999, pp. 257-282

coexistence et leur consistance. On observe de près les voies et les stratégies utilisées, aussi bien dans le fait de proposer des relations que dans celui d'en être un acteur passif. Avec de probables approximations, on peut pousser jusqu'à entrevoir des stratégies complexes de protection sociale et une recherche de consentement, si ce n'est carrément, une aide économique à l'intérieur de la communauté. De cette façon on restitue à la parentèle et aux familles, le rôle qu'elles avaient en tant qu'acteurs actifs dans la construction des rapports. En utilisant l'expression de Italo Calvino "*le vent faisant rouler les os des morts*", comme dans la ville de Ersilia tirée du roman "*Le città invisibili – Les villes invisibles*", il ne restait que les fils- concrets dans le cas du roman et invisibles dans notre cas- pour relier les familles. Ils nous parlent des réseaux tissés autrefois, de leurs rapports et de leurs évolutions au fil du temps.

2 - Portrait relationnel d'un groupe dirigeant

Notre étude des dynamiques relationnelles internes à la communauté de Follina nous permet tout d'abord de percevoir, en lisant entre les lignes des documents, les identités construites autour d'une souche centrale de notables. Le pouvoir économique, nous l'avons déjà vu sous l'aspect historique de la communauté, est aux mains d'un groupe limité de familles: quelques rares propriétaires d'usines et d'entreprises commerciales. Il est extrêmement intéressant de débrouiller d'abord ces relations en entrant dans le noyau des familles aptes aux décisions. Cela permet une nouvelle observation des réseaux qui structurent le pouvoir et le décrivent. Par là on observe ceux qui ont la gestion de la communauté tant au niveau formel que dans la définition du droit aux choix politiques.

A partir de là, il est possible d'identifier des comportements de types idéologique et culturel qui influencent certainement les interprétations des différents rôles (individuel, familial, parental et communautaire) de chaque acteur. Avant tout, un examen approfondi de quelques dynamiques de pouvoir internes à Follina est donc utile. Un grand nombre de familles et de personnages influents dans la gestion de la sociabilité du pays se trouvent, en effet, dans une relation d'étroite parentèle (entre eux), et il est nécessaire de définir dès maintenant un schéma qui permette de saisir les imbrications et les liens. Suivent entre autres, des schémas d'alliance intéressants et complexes, que nous observerons en détail dans le prochain chapitre. Ce sont spécifiquement des typologies diverses de reconnexion par mariages qui se reproduisent au cours des générations. En outre, sur la place de Follina, dans les imbrications de pouvoir existantes, les relations qui se sont instaurées au cours du temps révèlent certaines divisions idéologiques qui trouveront un développement particulier dans les tensions politiques, vers la fin du siècle. Observons en Figure 3.1 les relations existantes parmi quelques-unes des familles les plus importantes. On observe comment les relations entre elles se construisaient au fil du temps en déterminant, d'une façon diachronique, des relations qui peuvent être perçues comme construites et prédéterminées dans des logiques de transmission du pouvoir entre les générations.



Voyons donc des exemples de récits de relations et de vies qui ont construit l’histoire d’un village tel que Follina au XIXe siècle. Nous retrouvons par exemple la famille Prandini, protagoniste dans la construction de sa propre ascension sociale (une ascension de succès): d’ouvriers à agents de la lainerie, jusqu’à atteindre la plus grande responsabilité administrative communale, celle de maire. Avec leurs mariages, les Prandini entrent en relation - par lignes collatérales – avec des personnes beaucoup plus importantes et deviennent membres de leur famille. Les relations qui, de cette façon, se créent avec la famille du possédant Antiga et avec la famille Bonsembiante-Gusatto, industriels de la laine, ont une certaine importance, même si les mariages directs n’interviennent pas. L’action d’Antiga est, à ce niveau, particulièrement intéressante: il réussit en mariant ses enfants, par une alliance directe, avec trois des familles les plus en vue économiquement. Une fille de Antiga se marie avec un fils du pharmacien Botteselle, une autre épouse l’héritier de la famille des possédants Bernardi; un troisième des fils de Antiga épouse la fille aînée des Colles: Costante. Domenico Antiga, nous le voyons en Figure 3.1, est représenté avec un triangle “ombragé”. Ce triangle distingue qui, parmi tous les individus, a rempli la fonction de marguillier. Avec Angelo Bugo et Pietro Loschi (ceux-ci sont les beaux-pères des gendres et brus respectifs), Antiga a géré le conseil de fabrique de la paroisse jusqu’aux années 1840. En réalité, à la mort d’Angelo Bugo en mars 1840, Domenico Antiga se dérobe et sous-estime son propre rôle par rapport à cette fonction importante, dans une lettre adressée à la députation communale¹.

“L’état du conseil de fabrique nécessite un engagement continu et des connaissances que le soussigné n’a pas, en particulier maintenant qu’est décédé le troisième marguillier Monsieur Bugo. Il aurait un poids sur la conscience s’il devait maintenir cette fonction déjà assumée précédemment. Il n’arrive pas à l’affronter, étant un père de famille qui doit s’occuper de toutes les affaires. En outre, on peut dire qu’il est illettré, vu qu’il est juste (seulement) capable de signer et donc il n’est pas utile, en réalité, à la gestion des affaires économiques de la cause religieuse, au point que, même pour ses propres affaires, il les délègue à des étrangers”².

En plus des enfants “bien mariés”, une quatrième fille a suivi la voie du couvent, comme la confirmation d’une famille extrêmement liée à la vie ecclésiastique paroissiale. Après la renonciation de Domenico, dans un mouvement de quasi transmission interne, son gendre

¹ A la députation communale revenait la définition d’une triade à soumettre en Préfecture avec les noms des personnes qui pouvaient être choisies pour le rôle de marguillier.

² “*lo stato della fabbriciera richiede operosità continua in unione ad una coscienza che non è nel sottoscritto specialmente in ora che cessò il terzo fabbricere Sig. Bugo. Aggraverebbe la sua coscienza se volesse oltre sostenere il suo incarico adossatogli e che egli non può disimpegnare essendo padre di una Famiglia, cui deve attendere nei suoi diversi particolari rapporti. Aggiunge che può ritenersi come illetterato, non opponendo che la sua firma, e quindi non utile nell’essenza degli affari della Pia causa tanto interessati dovendo servirsi anco pei propri di estranee persone*”. AST, Prefettura Treviso Regno Italico 1803-1911, I^a Serie, b. 1129, fabbricerie del 1840_ La Lettre n’est pas datée: hiver 1839-1840.

Antonio Bernardi reprendra le poste de la gestion du conseil de fabrique. Les références d'Antonio, nous le décrivent comme:

“Agent pendant plusieurs années au magasin Andrea Andretta de Castelfranco. C’est une personne capable et probe, qui a toujours démontré beaucoup de zèle pour tout ce qui concerne tant le conseil de fabrique que l’église. Il a accepté cette fonction de marguillier et est estimé publiquement pour cette fonction”³.

Avec lui, à cette occasion, seront élus Pietro Franceschi, propriétaire et agent responsable de l'établissement Andretta, *“personne de grande activité, honnêteté, et sagacité”* et Angelo Cristofoli, notaire public, *“personne de bon caractère, d’éducation civile, de la plus grande honnêteté et capable de tenir les registres du conseil de fabrique en ordre et avec toute la formalité présumée. Il est estimé publiquement”*. Une première observation, en ce qui concerne ces noms, est qu’ à partir de cette triade de gestion du conseil de fabrique, on peut noter des constructions successives d’étroites alliances. Une fille de Bernardi et un fils de Cristofoli se marieront après 25 ans de nomination commune de leurs pères respectifs dans la gestion de la paroisse. D’une certaine façon, ces mariages explicitent l’existence de liens forts qui dépassent les relations limitées aux rôles tenus dans les institutions. La seconde observation porte sur le fait qu’à cette période, la gestion paroissiale est étroitement liée à la vie économique du pays. Ce sont, en effet, aux représentants de la direction d’un des plus gros établissements lainiers locaux d’assumer, comme nous l’avons vu, la fonction de la gestion matérielle du “sacré”.

³ IBIDEM: *“Agente vari anni al negozio Andrea Andretta di Castelfranco. è persona di capacità e probità ed ha sempre dimostrato molto zelo pegli oggetti che interessano tanto la fabbriceria che la chiesa. Ha dimostrato di accettare l’incarico di fabbricere e gode pure per tal oggetto la pubblica opinione.*

2.1 – Contrôler la paroisse. Affaires communautaires, affaires de famille

Il faut souligner que cette fonction apparaissait d'une importance extraordinaire à l'intérieur de la communauté, et il en sera ainsi au moins jusqu'au renforcement des institutions municipales avec l'annexion au Royaume d'Italie. Pour les habitants du pays, les défenses des prérogatives du capital, qui seront redéfinies comme "conseil de fabrique", sont infatigables et provocantes. L'épisode de 1818 en est un exemple: différents chefs de famille demandent à l'évêque, de restituer au "*peuple de Follina*", l'ancienne coutume d'une lecture de la part d'un laïc du panégyrique de la "*Bienheureuse Vierge Marie le dimanche du Saint Chapelet*"⁴. Comme cela a été expliqué, ce sont toujours aux marguilliers de choisir, à cette occasion, le sujet et le lecteur. En 1818, en effet, le curé de Mareno (la paroisse n'était pas encore construite) étant le guérisseur des âmes, voulait imposer son propre contrôle "*en se déclarant décidé à interdire la prédication si, les marguilliers ne recourent pas à lui, et ne recueillent pas son approbation*"⁵. "*La situation*", soutiennent les signataires, "*pourrait nous échapper*": les habitants de Follina "*pourraient s'échauffer l'esprit, si la situation ne devait pas s'arranger, et des inconvénients imprévisibles pourraient survenir. Ceux-ci sont, pour le moment, freinés par qui surveille le bon ordre et le cours des fonctions religieuses Publiques*"⁶. Une chose est claire en ce sens: d'un côté la position de prestige dont ces personnes jouissaient, de l'autre leur rôle ressenti et réel d'être les véritables organisateurs de la vie communautaire. Ils pensent assumer un rôle d'une extrême importance, ou du moins expriment clairement un tel point de vue, dans la médiation interne ainsi que dans la gestion des rapports avec les autres autorités externes au pays. Ils arrivent à contester le droit du curé, à priori légitime responsable des âmes villageoises, à décider de la gestion de la fonction religieuse. Il s'agit sans aucun doute d'une preuve de force qui montre l'appartenance communautaire et les modalités de gestion du pouvoir et du prestige, comme la garantie d'union identitaire.

En retournant à la Figure 3.1, nous pouvons observer que la fonction dans le conseil de fabrique a été transmise pendant longtemps par un système presque héréditaire, entre parents et parents par alliance, au moins dans les années 1870. Dans les années 1850, Pietro Loschi et Antonio Antiga se retrouvent chargés de cette fonction, puis par la suite le fils de Pietro, Vincenzo. La gestion du conseil de fabrique leur est confiée dans les années 1860. Comme témoignage ultérieur de l'importance du rôle de marguillier, on rapporte à titre

⁴ "*B.V. la domenica del SS.mo Rosario*".

⁵ "*Dichiarandosi anco risoluto d'impedire la predicazione, se prima i fabbricieri non ricorrono a lui, e non riportano il suo assenso*".

⁶ "*Potrebbero scaldarsi gli animi, se non viene moderata, degl'inconvenienti non facili da esser prevenuti, e momentaneamente impediti da chi sorveglia su buon ordine e sull'andamento delle Pubbliche ecclesiastiche funzioni*" ADVV, Parrocchie, Follina, Busta A, A Sua Eccellenza R.ma Monsignore Giovanni Battista Falier, Vescovo di Ceneda, 18 settembre 1818 – (parmi les firmataires Angelo Cristofoli, Pietro Loschi et Angelo Bugo).

d'exemplification l'évidence de leur rôle clé durant l'un des moments les plus importants en terme de changement économique dans la communauté, à savoir la vente aux enchères des biens communaux en 1855. Le réseau liant entre eux les acheteurs montre clairement une sorte de régie au niveau des familles de marguilliers par lesquelles toute information concernant les enchères semble passer⁷. Cet épisode requiert un développement analytique supplémentaire et on préfère, pour cette raison, le développer en Annexe. Il est suffisant de définir ici l'importance centrale de l'institution paroissiale et de ses marguilliers.

Dans les années 1870, outre les changements économiques et sociaux, et la redéfinition institutionnelle de l'administration municipale, les tensions entre l'Eglise et l'Etat italien s'accroissent de façon dramatique, non sans répercussion dans la perception des hiérarchies légitimées et de l'autorité.

De 1877 à 1886, nous retrouvons comme marguillier Enea Loschi, médecin du pays depuis 1847. Avec lui également, Luigi Pasqualotti, issu d'une famille de propriétaires terriens, assume la fonction. A la différence de ceux que nous avons rencontrés jusqu'à maintenant, ils ont toujours eu un rôle marginal et à l'écart de la vie sociale communautaire. Une reconstruction littéraire originale et impitoyable, détaillant les comportements obsessionnels des jumeaux Luigi et Francesco Pasqualotti, confirme l'hypothèse de leur position à part: *Gigio faisait le sieur. Toute son activité consistait à battre la mesure dans les exhibitions de la bande musicale et à mélanger quelque menue monnaie qu'il tenait dans sa poche pendant les fonctions religieuses à l'église [...] Checco, en revanche, surveillait le travail des champs, mais toute son activité consistait à se rendre chaque jour à la belle saison, jusqu'à un cabanon au milieu des champs, avec une gourde de vin d'une grande capacité, et à puiser dans celle-ci à pleines gorgées, jusqu'à ce qu'il se sente trempé comme une éponge. Je crois qu'il a passé toute sa vie sans jamais se faire voir au pays*⁸.

De 1877 à 1886, nous retrouvons comme marguillier Sperandio Molini,⁹ d'une famille de tisseurs et d'écumeurs. Il est intéressant de trouver un salarié dans une position d'un tel prestige. Cet épisode décrit une nouvelle tendance qui sera confirmée dans les années

⁷ Ces thèmes sont développés dans leur analyse en Annexe III.

⁸ N. MENEGHETTI, *Memorie 1884-1920*, Cornuda, Grafiche Antiga, 1994, p. 15: “*Gigio faceva il signore. Tutta la sua attività consisteva nel battere il tempo nelle esibizioni della banda musicale in piazza e nel rimescolare certi soldarelli che teneva in tasca durante le funzioni religiose in chiesa[...] Checco, invece, sorvegliava i lavori dei campi, ma tutta la sua attività consisteva nel recarsi ogni giorno nella buona stagione fino ad un casonetto in mezzo ad essi, con una capace borraccia di vino, e nell'attingere ad essa a generosi sorsi, finchè non si sentiva zuppo come una spugna. Credo che abbia trascorso tutta la vita senza farsi mai vedere in paese*”.

⁹ ADVV, *Parrocchie*, Follina, b. A, “Notizie da prepararsi per la visita pastorale delle parrocchie”, 20 settembre 1886; ACF, *Follina*, b. 9, fasc. Fabbricieri.

successives et dans d'autres domaines de la vie sociale. D'une certaine façon, de nouvelles figures sociales apparaissent, qui assument des fonctions centrales dans la vie du pays¹⁰. Il y a une nouvelle trajectoire, par rapport au début du siècle, et on en lit les prodromes d'une perte progressive de centralité sociale de la part des familles les plus "en vue" jusque-là. En particulier - en suivant dans un certain sens la voie de la vie bourgeoise toujours plus étroite entre les murs domestiques de la famille – elles semblent s'éloigner des fonctions de type "formel" à l'intérieur de la communauté, et l'on observe pour cela, une sorte de passage de témoin. Graduellement, tant dans le domaine paroissial que municipal, une nouvelle classe moyenne va de l'avant, composée également de salariés et de toute sorte de citoyens appartenant à des familles qui ne s'étaient jusqu'alors pas montrées sur la scène publique.

Les familles comme celles des Bernardi et des Antiga déplaceront leur attention en se concentrant, à partir de l'unité italienne, sur la gestion administrative municipale, pour ensuite laisser place, dans ce domaine également, à de nouvelles figures et "homines novi". La députation administrative devient, surtout dans les premières années après l'unité, une sorte de nouvelle salle des commandes, à partir de laquelle on peut faire des choix plus importants et exercer un meilleur contrôle¹¹. Des familles indiscutablement leader dans la vie économique, comme les Colles, ne s'impliqueront jamais personnellement sur le terrain politique, en maintenant une position extérieure et presque *super partes* (au-dessus des partis). Leur présence, leur façon d'être impliquées et reconnues, passent surtout par leur rôle de parrains et marraines qu'ils tenaient à l'égard des grandes catégories de la population.

¹⁰ ADVV, *Parrocchie*, Follina, b. A, "Notizie da prepararsi per la visita pastorale delle parrocchie", 6 aprile 1908. On y retrouve: Gaetano Bianchi (propriétaire), Giuseppe Tandura (orfèvre) et Antonio Masotto (forgeron). Gaetano Bianchi est maire dans les mêmes années.

¹¹ En 1859 ces familles ne participent pas ensemble à l'assemblée municipale mais on trouve: Gaetano Bianchi, Franceschi Pietro, G.M. Gusatti, Bozzola Giuseppe et Michele Calcinoni procureur de la famille Colles.

2.2 – D’autres institutions dans l’équilibre des forces. L’économie qui conditionne la vie sociale.

La représentation de la gestion publique et municipale est partagée entre les deux principales fractions des communes de Follina et de Mareno - au moins jusqu’aux nouvelles lois post-unitaires. Pour Mareno, pendant presque tout le siècle, le député nommé sera un Zanfranceschi, pour Follina nous retrouvons, entre autres, un Pasqualotti - parent éloigné de nos Luigi et Francesco – un Bozzola et un Bernardi (en 1849). Il est intéressant de noter que les habitants vicinaux de Mareno, qui se plaignent du nouveau système centralisé adopté après l’unité italienne, ont une vision particulière des dynamiques internes à Follina et des motivations de ceux qui sont chargés de la gestion politique de la communauté: *“chez certains de Follina, les sentiments plus commerciaux qu’administratifs ne les honorent nullement”*¹². La réponse d’un habitant de Follina à cette accusation, transmet le sentiment et les attentes internes au pays et rend acte d’une perception qui est celle des habitants du bourg eux-mêmes dans le fait de se reconnaître “différents”. D’une certaine façon, on admet qu’il existe une position commerciale des comportements philanthropiques des habitants de Follina, mais c’est justement parce qu’elle est basée sur une société de type commercial (industriel), qu’elle est devenue un modèle pour tout le territoire alentours”¹³.

Grâce à cet intérêt commercial, une position privilégiée et avantageuse dans le système d’assistance existant des travailleurs et dans l’organisation de la vie sociale est revendiquée. *“La société de secours pour les classes ouvrières, les écoles publiques du soir dont bénéficient les pauvres honnêtes gens de la commune et une autre association caritative toujours du côté des commerçants, manifestent clairement, non seulement qu’il existe une sage et progressive administration d’intérêts privés, mais que s’ouvrent l’espoir et le succès des intérêts publics et communaux”*¹⁴.

Il est certain que, au moins d’un point de vue formel, la Société Ouvrière de Secours Mutuels (S.O.M.S.) avait une importante fonction sociale, garantissant un revenu et une aide aux

¹² La Gazzetta di Treviso, 2/10/1866 *“in alcuni di Follina sentimenti più mercantili che amministrativi non gli onora gran fatto”*

¹³ *“appunto perchè è commerciale si è fatta modello a nostri dintorni”*.

¹⁴ *“Lo statuto di pio soccorso pelle classi Operaje, le pubbliche scuole serali a beneficio del povero onesto della comune ed altra pia associazione di carità de suoi commercianti, manifestano chiaro, non solo la saggia e progressiva amministrazione nei privati interessi, ma parimenti aprono la via alla speranza, o meglio ancora di felice successo nei pubblici e comunali interessi.*

La Gazzetta di Treviso, 14/10/1866. Le signataire n’est pas connu mais il parle du précédent écriteau comme d’un *“anonimo che quasi pippistrello fugge la luce, o quasi porco inbriago si ciondola all’oscuro”*. “Un anonyme qui, comme une chauve-souris, se cache de la lumière ou comme un porc ivre se balance dans l’obscurité” signé par B.D. (peut être le Domenico Bernardi?). Il y est entre autre écrit ce qui reste à payer à La Gazzetta di Treviso, par l’article du 14/10/1866 signée par *“BCB di Follina ---3,20 Lire”* e pour l’article de *“B. D. de Follina 3,70Lire”*.

travailleurs dans les moments critiques, comme la maladie ou la vieillesse. Malgré que le mythe de fondation d'origine fût attribué à la volonté d'un ouvrier généreux, Como "*artisan brave et bienfaisant*", on doit souligner la fonction de contrôle social exercée par cette structure. La fonction effective du pouvoir décisionnel était aux mains des industriels, même si ce sont plus probablement leurs mandataires qui s'en occupaient. Les entrepreneurs Colles, Andretta et Paoletti avaient pris la présidence de la société dès 1865¹⁵, en résumé, de la même façon que dans d'autres villes à forte vocation industrielle, les entrepreneurs lainiers utilisaient la promotion des institutions de prévoyance comme un bon moyen de maintenir la paix sociale et d'éviter la diffusion de tendances subversives, en aplanissant les tensions, sans altérer l'ordre économique et les hiérarchies préexistantes.

En 1879, la gestion de la S.O.M.S. est aux mains de Giuseppe Gusatti (probablement une personne de Miane); avec lui, Enea Loschi, secrétaire puis président, que nous avons déjà rencontré comme médecin et marguillier paroissial. Même durant les décennies qui suivirent, la S.O.M.S fut un extraordinaire élément d'agrégation au sein de la communauté de Follina. Comme cela a déjà été observé, les membres furent les promoteurs de différentes activités culturelles et récréatives, une bibliothèque de prêts fut mise en place et on s'occupa de la préparation de quelques représentations théâtrales avec l'institution d'une société philharmonique spéciale. En réalité, il n'existe pas de source qui permette de déterminer dans le détail sa composition, ou de comprendre le poids social effectif de ses dynamiques associatives. Nous savons toutefois qu'en 1882, 275 hommes et 50 femmes y étaient inscrits, et que le capital social s'élevait à 50 mille lire: 180 lire ont été dépensées en subsides et 851 lire en médicaments.

Avec le temps, sur le modèle de la S.O.M.S, d'autres sociétés de secours mutuels se créèrent: la *Providenza "Lanificio Andretta"* (la Prévoyance "Lainerie Andretta") en 1878, et la *Fratellanza Operai* (la Confrérie Ouvrière) "*Costanzo Colles*" en 1884; ces deux sociétés, en 1885, comptaient respectivement 123 et 114 membres. En résumé, même s'il ne nous sera pas possible de raisonner en termes relationnels sur l'appartenance de nos protagonistes à l'une ou à l'autre de ces entités associatives, nous pouvons affirmer qu'à la fin du siècle, au moins un habitant de Follina sur trois - c'est-à-dire pratiquement un par famille – appartenait à une (quelconque) société ouvrière de secours mutuels. Les fabriques, avec leur présence, et leur organisation du temps libre, pénétraient profondément et de façon constante la vie des habitants de Follina et en étaient un élément inéluctable de la vie quotidienne.

¹⁵ Paoletti avait une usine mais n'était pas résident à Follina. Il y a là une des raisons de son extranéité aux dynamiques sociales paysannes.

2.3 – La politique en jeu: premiers éclairs de division idéologique parmi les familles.

Des frictions entre collègues, pour des raisons de désaccord politique et de points de vue idéologiques différents de ceux d'Enea Loschi, génèrent probablement certaines critiques féroces sur la fonctionnalité effective de la société ouvrière de Follina, critiques avancées à l'égard de cette dernière par Luigi Alpagò Novello, médecin municipal du pays voisin, Cison di Valmarino. Il est le rapporteur pour l'enquête Jacini en 1882 et considère que la société ouvrière *“ne mérite pas toute la réputation qu'elle s'est construite, artificiellement, avec des médailles d'or et la participation d'hommes pseudo-illustres (qui se croient célèbres). En outre, elle n'est pas animée d'un esprit qui la rende digne d'être prise en référence par les Sociétés de secours mutuels italiennes”*¹⁶.

Nous pouvons également envisager que parmi les amis d'Alpagò Novello, il y a différentes familles de Follina: Bortolo Colles, Domenico Marchiori, Antonio Loschi (neveu de Enea) et Giuseppe Zerbato. En 1885, il leur est dédié un savoureux livret sur les préjugés populaires à partir duquel on perçoit un climat de vif anti-conservatisme¹⁷. Pour cela aussi, il est particulièrement intéressant d'observer, comme nous le ferons plus loin dans ce chapitre, l'existence de différents domaines relationnels et de structures internes qui permettent de comprendre certaines proximités relationnelles et rapports sociaux diversifiés. Si l'administration municipale devient le nouveau lieu des décisions et de gouvernement de la vie sociale et économique et prend un effet formel sur toute la gestion du prestige jusque-là informelle, c'est bien pour cette raison qu'il est important de relier tout cela aux pratiques de la vie politique et aux idéologies contemporaines dominantes.

C'est justement durant ces années que des distinctions importantes et nettes se frayent un chemin, lesquelles impliquent la sphère politique. Cette période ressent un climat de tension, pour ne pas dire de véritable conflit, qui oppose l'Etat italien et l'Eglise. Des distinctions, même idéologiques, entrent en jeu qui ne peuvent pas ne pas avoir de répercussions sur la distribution des rôles institutionnels à l'intérieur d'une petite communauté telle que Follina. Cela conduit à une redéfinition nécessaire des modalités relationnelles entre familles et individus, et à de nouveaux équilibres qui pouvaient se créer dans les rapports entre le public et le privé.

¹⁶ *“Non merita tutto il chiasso artificiosamente fattole intorno suscitare con medaglie d'oro e con autografi di uomini pseudo-illustri, né lo spirito che l'anima la rende degna di essere presa a modello delle Società di mutuo soccorso italiane”*

¹⁷ L. ALPAGO-NOVELLO, *Dei pregiudizi popolari medici nelle nostre condotte*, Zoppelli, Treviso, 1885

En 1882 une nouvelle loi électorale avait étendu le droit de vote à tous les hommes non analphabètes de plus de 21 ans et, à l'occasion des nouvelles élections, on institua à Follina un "Comité Electoral Démocratique" et un feuillet politique fut diffusé, très polémique et animé. Le texte, vraiment précieux et particulier, permet une lecture originale des rapports sociaux existants à la fin du siècle à Follina. Parmi les intentions du Comité, et dans la publication même du feuillet, il y a l'envie d'insuffler aux "masses" un esprit de participation active à la vie politique. A leurs dires, en outre, la distinction entre les individus appartenant à l'ancien monde aristocratique et les personnes "nouvelles" à l'esprit démocratique clair, aurait été évidente et identifiable dans la Follina contemporaine.

Malgré l'explicite prise de distance du socialisme, Antonio Bianchi, sculpteur de Follina, à la tête de ce comité, propose un modèle démocratique qui se rapproche aussi beaucoup des lectures naissantes d'un "Jésus socialiste"¹⁸. *La démocratie ressemble, au fond, à la loi de Dieu (...), expliquée par Matthieu, par Marc, par Luc, par Jean, en partant de la grotte de Bethlehem jusqu'à la croix, au milieu des voleurs. Allons peuple, ouvrez les yeux ! Il n'y a pas d'arrogance qui tienne. Dieu et le Peuple, tous fils de la même nature. Personne patron. Tous frères. Donc vive Lazare jamais l'épulon*"¹⁹.

Gaietés verbales et exhibitions amusantes et colorées sont utilisées dans de nombreuses pages, pour la description de ces contrapositions idéales, que l'on peut retrouver dans le microcosme de Follina. "A Follina, moralement et généralement, il y a au pays des ouvriers, de brillants démocrates, une jeunesse cultivée, la crème qui a du cœur et qui a donné son cœur à la démocratie"²⁰.

Opposition à une aristocratie:

"grande, grosse et grasse comme la Déesse très sale, pour tous les rassasiés, pour tous les ânes, comme je le dis, pour toutes les idoles en or qui, parce qu'ils brillent et parce qu'ils sont repus, pleins comme un germe et pèsent comme plein de sacs de terre, il n'est pas suffisant qu'ils veuillent enlacer le beau sexe en les narguant avec leur argent. Mais ils s'amusent à sacrifier et à faire peur aussi aux pauvres gens comme quand ils s'épouvantaient la nuit par peur de mourir avec la sorcière qui leur jette un sort. Quels hommes à poigne ces aristocrates,

¹⁸ A. NESTI, *Gesù socialista. Una tradizione popolare italiana (1880-1920)*, Claudiana, Torino, 1974

¹⁹ "Democrazia che la ghe somegia in fondo in fondo a la legge de Dio(...), spiegada da Matteo, da Marco, da Luca, da Giovanni, scomenzando da la spelonca de Beteleme fin a la crose in mar dei ladri- Via popol Verzè i ochi No xe xe prepotenza che tegna. Dio e Popolo. Tutti fioi de la stessa natura. Paron gnessun. Tutti fardei. Donca, viva Lazzaro, mai L'Epulon".

²⁰ "A Follina, moralmente e generalmente da staltra banda ghe xe in paese i laoranti, lampanti democratici, na zoventù colta, fior fior che gà dell'anema che ga dat el cor a la Democrazia".

avec leurs mines renfrognées, quelle volonté de poux - guelfes et gibelins, aristocrates et feudataires, oligarchies et riches bourgeois, affairistes et boursiers, opportunistes et monopoleurs, grandes foules; à quelle affaire ! Quelle marmaille qui pèse sur la balance plus que tous les travailleurs de ce monde et par conséquence: quel capital qu'elle exploite avec son poids, le bon, le meilleur par rapport aux fatigues indicibles de l'ouvrier qui meurt de faim en travaillant”²¹ L'augure de ces démocrates de Follina est que, finalement, les temps changent et que bientôt pourront prévaloir “la Science, les lettres et les arts”.

En revenant sur les dynamiques relationnelles internes à la communauté de Follina, nous pouvons donner une identité tant aux notables de Follina qu'à la “jeunesse cultivée”, espoir de ce comité démocratique. Par la suite, une corrélation sera facilement vérifiable entre certains comportements, même démographiques, et ces diverses approches idéologiques et culturelles. Il est opportun d'observer le dévoilement de ces noms en les mettant en relation avec la Figure 3.1 déjà observée précédemment. Isidoro Botteselle, pharmacien du pays, pour l'indépendance de ses propres actions et parce que c'est un homme de “sciences, serait très favorable” à la cause démocratique. En effet, les rédacteurs du comité démocratique considèrent comme une priorité que l'on s'occupe “de l'hygiène avec de sages déterminations dans ces misérables temps de pellagre”²². En outre, on suggère que les ouvriers électeurs votent pour Antonio Pradini et le frère d'Isidoro, Domenico, ainsi que pour Domenico Bernardi, médecin.

Il ne s'agit pas d'un parent des Bernardi représentés en Figure 3.1. Ces derniers, aux dires de l'association démocratique locale, se trouvent plutôt de l'autre coté, celui des notables

²¹ “Granda e grossa e grassa, comodo che la xe, la Dea potachiona, par tutti i passudi, par tuti i aseni, tale mi a dir, par tuti i idoli de oro che parchè i luse e parchè i xe pieni tonfa but e i pesa tonfa tanti sach de terra, no basta che i voglia ordir el gentil sesso col farghe gola goletta dei squinqueri, ma i se gode a sacrificar e far spasemar anca i gramaz comodo i se spasema a la noth par la paura de morir co la striga li fola – Che omenoni de pons i ristocratici! che musì conradi! che ghigne de pedochi – Guelfi e Ghibellini Autocratici e feudatari, oligarchici e ricchi borghesi, affairisti e borsisti, oportunisti e monopolisti, turba magna oh che roba! che marmaglia che pesa su la balanza pì de tuti i laorgier de sto mondo e par conseguenza, che capital che sfruta col so pesar el bon, el meglio che le strussie del laorante che mor de fam laorando”.

²² La pellagre est une maladie générée par le manque de vitamine PP, en raison d'un régime presque mono-alimentaire lié au maïs. Le médecin Luigi Alpago Novello responsable sanitaire dans le village de Cison (3 kilomètres de Follina) a publié de nombreux articles sur la revue “*Il Contadino*”. Ceux-ci ont été réunis et publiés en 1883. Avec la participation du ministère de l'agriculture, il propose un manuel pour la prévention de la maladie pour les paysans. Ses méthodes d'analyse le portent à visiter tous les parents cohabitants avec des malades proclamés. A Cison il identifie 8% de malades sur la population. Selon son opinion le nombre bas de pellagres sur le total de la population des campagnes alentours (5% à Follina) est dû à des déclarations de la maladie seulement à une étape avancée. L. ALPAGO-NOVELLO, *Il granoturco e la pellagra manuale per il contadino*, Società di Scienze mediche di Conegliano, Treviso, 1883; L. ALPAGO-NOVELLO, L. TREVISI, A. ZAVA, *Monografia agraria dei Distretti di Conegliano, Oderzo e Vittorio in provincia di Treviso*, 1882, Atti dell'Inchiesta agraria Jacini, Vol. V, Tomo 2°, 1885, p. 219; S. NOTO, “L'istituto veneto di scienze, lettere ed arti e l'inchiesta sulla pellagra nelle provincie venete (1847-1858) descrittione analisi critica di una fonte”, *Scienze Scienze e tecniche agrarie nel Veneto dell'Ottocento*, Venezia, Istituto di Scienze lettere ed Arti, 1992, pp. 187-208; L. VANZETTO, *I ricchi e i pellagrosi. Costante Gris e la fondazione del primo pellagrosario rio italiano, Mogliano Veneto 1885*, Abano Terme, Francisci, 1985; A. DE BERNARDI, *Il mal della rosa. Denutrizione e pellagra nelle campagne italiane tra Ottocento e Novecento*, Milano, F. Angeli, 1984.

parasitaires qui cherchent le maintien d'anciens privilèges et agissent d'après des modèles d'exploitation invétérés que l'association des démocrates veut dénoncer. Il arrive ainsi que les rédacteurs du comité démocratique se laissent aller à un commentaire railleur à l'occasion d'une lettre préparée par le "comité paroissial" pour réclamer au Vatican le couronnement de la Statue de la Bienheureuse Vierge de Follina. Les démocrates, en effet, soutiennent qu'Angelo et Antonio Bernardi, bien qu'ils soient décédés, devraient tout de même être remerciés comme bienfaiteurs de l'Eglise et que c'est une faute de la part du comité paroissial de ne pas se rappeler d'eux, vu qu'ils ont été pendant longtemps les piliers du conseil de fabrique.

Mais il existe surtout le récit d'un débat en conseil communal, dans lequel Ludovico Bernardi apparaît, bien que n'étant pas maire, comme celui qui dirige les débats au niveau municipal et prend les décisions. Nous sommes le 29 mars 1882 et le maire est Antonio Antiga. Nous les connaissons, ce sont des individus que nous avons déjà rencontrés, appartenant à des familles d'une forte fidélité ecclésiale et donc, certainement en opposition tant avec les exigences libérales anti-séculières, qu'avec les franges de gauche existant dans le pays. Au cours du débat, Antiga et Bernardi sont considérés comme les "deux grosses cloches" et les douze autres, en suivent les directives "*ils se sont levés de colère et ont baissé la tête, et avec les lèvres serrées, parce que la bouche ne peut pas s'ouvrir complètement pour dire oui, ils ont dit oui, et ainsi tous d'accord sauf un, qui est resté assis sur sa chaise*"²³.

Suite à l'élargissement du droit de vote, il y a en effet une redéfinition des aménagements internes au conseil communal et, probablement aussi grâce aux votes de nombreux ouvriers, nous trouvons Antonio Prandini comme maire à partir de 1885. C'est un courant idéologique, proche du domaine démocratique, pour ne pas dire proto-socialiste, entre 1878 et 1885, qui désigne Follina comme le centre vénitien dans lequel, encore plus qu'à Schio ou à Venise, est diffusé le "*Il Fascio Operaio, Voce dei figli del Lavoro*". Giuseppe Marchi distribua dans le pays 24 copies de ce magazine à l'empreinte socialiste très claire²⁴. Il est probable que les dynamiques internes et la viscosité des rapports dans une communauté aussi petite, empêchaient la réalisation de toute distinction entre "ouvriers socialistes" et "socialistes au gilet blanc". Si le compromis avec l'élection et le support politique à ces messieurs de la classe moyenne (notables, représentants de commerce, pharmaciens, médecins) ne coïncidait pas avec les directives idéologiques d'une vraie séparation de classe, il était limité par la petite société

²³ "*I se à alzà su in furgia e i à sbassà la testa e coi laveri stretti, parchè la boca no la se pol verzer tutta in dir de si, i à dit sì, e cossì lori tutti dacordo manco un, che xe restà sentà in caregheta*"

²⁴ L. BRIGUGLIO, *I partito operaio e gli anarchici*, Roma, 1969, pp. 13-14 et 180-181; "*Il Fascio Operaio. Voce dei figli del Lavoro*" était une feuille politique distribuée en Italie pendant 7 ans à partir d'Aout 1885. En Vénétie la localité de majeure distribution fut Follina. ASM, *Questura Gabinetto*, Cart 116, "Rapporto sullo spirito pubblico".

de Follina et les quelques forces qui pouvaient effectivement être mobilisées dans le domaine politique et social.

En outre, et nous le verrons mieux par la suite, à l'intérieur de cette même bourgeoisie industrielle de Follina, on prenait souvent des voies - même d'alliance matrimoniale - déjà suivies. L'intersection des milieux relationnels et des rapports parentaux n'empêchait pas l'inévitable séparation idéologique interne à la communauté. En 1884, une fille d'Antonio Antiga, une famille que nous avons déjà vue et qui devait se positionner dans le milieu du conservatisme aristocratique et pro-papal, se marie avec un Gusatto, Benvenuto qui sera de son côté le premier protagoniste de l'introduction d'une politique libérale à Follina. Benvenuto Gusatto en effet: *“avait institué le comité libéral, auquel étaient inscrits presque tous les soi-disant “messieurs” malgré qu’il fut mal vu à cause de son air autoritaire et de sa conduite envahissante, et le 25^{ème} anniversaire de la brèche de la Porte Pia fut célébré à Follina. Le sieur Gosatti arrive à porter l’impétueuse offensive jusqu’au cœur du presbytère”* ²⁵ en réussissant à faire jouer la compagnie pro-dramatique dans le petit théâtre appartenant à la paroisse²⁶.

Les activités ludiques et philanthropiques, nous l'avons vu, parcourent tous les secteurs, y compris ceux des sociétés ouvrières gérées par des hommes d'une ligne ecclésiastique attestée comme Enea Loschi. Même avec les éléments en main et la possibilité de faire la distinction entre des options sociales et idéologiques différentes, ce sont des écheveaux difficiles à démêler. Dans cet enchevêtrement de rapports, il est de toute manière intéressant de comprendre si la culture et une autre façon de mobiliser sa sociabilité au pays, véhiculaient également des relations et des modalités différentes de conception de sa propre parentèle et de son rôle. Sa fonction, dans la transmission des valeurs et dans la garantie d'une continuité du prestige est donc une position avantageuse dans la société.

²⁵ *“Aveva istituito il circolo liberale, al quale erano iscritti quasi tutti i cosiddetti “signori” nonostante ch’ei fosse malvisto per il suo piglio autoritario e per il suo contegno invadente, e il 25esimo anniversario della breccia di Porta Pia fu celebrato in Follina. [...] il signor Gosatti riuscì a portare la irruenta offensiva fin nel cuore della canonica”.*

²⁶ N. MENEGHETTI, *Memorie*. p. 43-44

3 – La mesure du “prestige” social

Une fois considéré le cadre général des hiérarchies et des relations politiques, des organisations du pouvoir à l’intérieur de la communauté, il est intéressant de voir concrètement comment les relations peuvent se répercuter dans l’ensemble des interactions, entre les sphères de la communauté. On a déjà utilisé le parrainage comme marqueur des relations entre familles et parentèles d’une part et le territoire d’autre part. La relation de parrainage nous a défini vers quels lieux se tissent les approches sociales et selon quels temps historiques dans tout le XIXe siècle. Les relations de parentèle spirituelle créées par le parrainage sont en mesure de nous renseigner sur l’enracinement local des familles et de donner des éclairages sur la force des liens de parenté, sur l’importance du prestige social dans la communauté, ainsi que sur l’extension et la fonction des réseaux sociaux. Dans le cas présent, l’enjeu est de connaître, grâce aux registres paroissiaux, les noms de tous les parrains et d’établir le positionnement des familles dans l’ensemble du système relationnel.

L’historiographie sur le sujet soutient que le choix des parrains et marraines représente un aspect important des relations sociales et en décrit ces aspects. Ce choix rentrerait dans la plupart des cas dans des stratégies bien mûries destinées à s’allier à d’autres familles, soit pour activer des réseaux d’amitié, soit pour montrer sa propre reconnaissance, soit encore pour témoigner son respect envers d’autres membres de la société locale²⁷. Il est en général reconnu une valeur positive au fait d’être choisi comme parrain (ou comme compère, si l’on se place au niveau des parents de l’enfant). On considère qu’il en découle pour la personne une bonne réputation, un certain respect et du prestige.

L’emploi du rapport entre le parrainage et la fonction du parrain ou de la marraine dans le choix social que chaque unité conjugale faisait au moment du baptême de ses propres enfants, nous aide à déterminer la position de chacun par rapport à la communauté et à sa façon d’entrer en relation avec les autres²⁸. Pour le choix des parrains/marraines, nous pouvons lire comment les différents contextes sociaux définissaient les relations et le respect envers les autres. En outre, ces réseaux peuvent nous aider à décrire les dynamiques internes à la communauté et les stratifications existantes qui vont au-delà des simples catégories (par exemple celles socioprofessionnelles). En particulier, la position de centralité, ou le manque de centralité au

²⁷ I. SIGNORINI, *Padrini e compari: un’analisi antropologica della parentela spirituale*, Turin, Loescher, 1981; B. PALUMBO, *Madre, madrina. Rituale parentela e identità in un paese del Sannio (San Marco dei Cavoti)*, Milan, Franco Angeli, 1991; A. FINE, *Parrains, marraines. La parenté spirituelle en Europe*, Paris, Fayard, 1994; G. ALFANI, *Padri, padrini, patroni. La parentela spirituale nella storia*, Venise, Marsilio, 2006; G. ALFANI, V. GOURDON, “Il ruolo economico del padrino: un fenomeno osservabile?”, *Cheiron*, 2006, 45-46, p. 129-177.

²⁸ En Annexe II on explore les raisons d’une légitimation dans l’utilisation, par le parrainage, de ces outils de lecture sociale des événements.

sein du réseau communautaire, définit les opportunités et le capital social à disposition de chacun. Une fois placé chaque acteur dans son domaine de référence, il est possible d'évaluer si celui-ci est adapté à d'autres décisions, à d'autres réponses, et à l'élaboration de stratégies particulières.

Vu que chaque famille pouvait recueillir à l'intérieur de la communauté, considération et estime, nous pouvons décrire avant tout leur sociabilité avec un paramètre qu'on peut définir "paramètre de la verticalité"²⁹. D'un certain point de vue l'attribution de "points" qui indiquent de quelle façon chaque famille prend part à la vie sociale, pourra même nous aider à une lecture démographique des événements individuels. A partir de là, nous pourrions en effet expliquer les choix et les réponses données par chaque "unité conjugale", en fonction du niveau social et de son comportement de socialisation plus ou moins affirmé (socialisation définie par la disponibilité d'un capital plus ou moins vaste).

Même intuitivement, nous pouvons voir comment cette façon de mesurer la "verticalité" finit par définir une sorte de classement, à l'intérieur de la communauté. De ce fait, seules les familles qui voient naître un enfant entre 1834 et 1888 ont l'occasion de choisir un(e) parrain/marraine de baptême, et donc d'être des acteurs actifs du réseau de parrainage. Mais d'un autre côté, en l'absence de limites de sexe et d'âge (si ce n'est un minimum de 15 ans, vraisemblablement associé à l'âge de la confirmation) et dès lors qu'on ne trouve pas de minorités religieuses non catholiques, toutes les familles peuvent voir un des leurs sollicité comme parrain/marraine de baptême. Donc voyons les résultats de cette observation en Tableau 3.1.

²⁹ La mesure peut être formalisée, grâce à des modèles d'analyses de réseaux, avec le calcul du "demi-degré intérieur", qui décrit le nombre de fois où un acteur (dans ce cas les unités conjugales) est choisi par les autres. En Annexe I la justification d'utilisation des unités conjugales.

Tableau 3.1: Distribution des familles de Follina en 1834-1888 selon leur index de popularité (demi-degré interieur des parrainages: indegree)³⁰.

| POPULARITE (DEMI-DEGRE INTERIEUR) | NOMBRE D'UNITES CONJUGALES | COMPOSITION |
|--------------------------------------|-------------------------------|--|
| 70 | 1 | Famille Colles Pietro entrepreneur textile |
| 35 | 1 | Famille Botteselle Innocente pharmacien |
| 31 | 1 | Famille Bianchi Carlo entrepreneur textile |
| 27 | 1 | Famille Bianchi Pietro teinturier |
| 26 | 1 | Famille Scapol Santo ouvrier (fille mariée Andretta) |
| 21 | 1 | Famille Gusatto Benvenuto entrepreneur textile |
| 20 | 1 | Fam. Bernardi Antonio propriétaire, marguillier de la paroisse |
| 19 | 1 | Famille Prandini Francesco ouvrier (fils, agent lainier) |
| 18 | 1 | Famille Bugo Angelo filateur - marguillier de la paroisse |
| 15 | 5 | 3 ouvriers – 2 classes moyennes |
| 14 | 4 | 3 classes moyennes – 1 ouvrier |
| 13 | 2 | 1 classe moyenne – 1 ouvrier |
| 12 | 5 | 3 classes moyennes – 2 ouvriers |
| 11 | 2 | 2 ouvriers |
| 10 | 3 | 2 classes moyennes – 1 ouvrier |
| 9 | 16 | 9 ouvriers – 7 classes moyennes |
| 8 | 14 | 6 ouvriers – 3 classes moyennes 5 paysans |
| 7 | 10 | 5 classes moyennes – 5 ouvriers |
| 6 | 30 | 14 ouvriers – 6 classes moyennes 10 paysans |
| 5 | 29 | 14 ouvriers – 11 classes moyennes – 4 paysans |
| 4 | 43 | 18 ouvriers – 14 classes moyennes 11 paysans |
| 3 | 62 | 32 ouvriers – 16 classes moyennes 14 paysans |
| 2 | 95 | 51 ouvriers – 26 classes moyennes 18 paysans |
| 1 | 192 | 99 ouvriers – 40 classes moyennes 53 paysans |
| 0 | 556 | 285 ouvriers – 105 classes moyennes – 165 paysans |

³⁰ Nombre de cas dans lesquels la famille est choisie. On peut observer l'absence, du moins dans les premières places de cette classification, de certaines familles telles que les Paoletti (résidents ailleurs) ou certaines unités conjugales telles que les Bernardi. Cela peut être interprété comme une envie d'isolement élitare de certaines familles par rapport à la communauté.

De manière générale, il est intéressant d'observer que dix familles concentrent à elles seules 12 pour cent du total des parrainages durant la période 1834-1888 (elles sont même seulement cinq à en concentrer 20 pour cent entre 1834 et 1854). A l'inverse, les familles qui n'ont jamais été sollicitées localement pour prendre en charge des enfants au baptême sont au nombre de 556. La première place revient à la famille Colles, propriétaire de la plus ancienne des deux plus grosses industries lainières du village. Suivent assez loin derrière les familles du pharmacien Botteselle, du propriétaire Bianchi, du propriétaire et négociant Gusatto, et d'autres membres éminents du village responsables de la fabrique paroissiale. Parmi les familles les plus choisies, il en existe quelques-unes qui sont dirigées par un ouvrier, mais celles-ci sont inscrites dans des stratégies spécifiques que l'on analysera dans les prochains paragraphes.

Comme nous le suggèrent ces éléments, il semble exister un vrai déterminant social dans le choix du parrain. Afin de mieux comprendre cette distribution nous voulons mesurer l'effet que les différentes catégories socio-économiques exercent sur le prestige de la famille. Naturellement, l'hypothèse est que le "degré de centralité locale", le nombre de familles par lesquelles un acteur est choisi, dépend fortement de facteurs comme l'identité territoriale, le profil socioéconomique et la durée d'installation de la famille dans la communauté.

Ici on se sert d'une variable dépendante de type cardinal³¹ et donc le mieux pour nous, est d'utiliser une régression linéaire. En plus de la variable explicative (par catégories) d'appartenance aux différents groupes sociaux, qui nous indique aussi le degré d'enracinement dans le territoire (origine du chef de famille), nous introduisons dans le modèle, en tant que variable explicative (cardinale), le nombre d'années de présence de la famille dans le village entre 1834 et 1888. Cela ne sert pas seulement à déterminer le poids d'une probabilité statistique d'exposition au risque³², mais en même temps d'un degré d'enracinement. Pour cerner l'effet de la dimension de chaque ménage (plus il y a de personnes dans la famille, plus la probabilité pour celles-ci d'être sollicitées est grande) nous retenons aussi comme variable de contrôle (cardinale) le nombre total d'individus qui a vécu dans l'unité conjugale. Les résultats sont reportés dans le Tableau 3.2. Les modalités des variables qui déterminent significativement, sur un plan statistique, l'augmentation du prestige communautaire sont mises en évidence en gras.

³¹ Car le demi-degré intérieur (indegree) est un nombre compris entre 0 et 70.

³² Par ailleurs, pour le calculer, l'emploi des modèles de risque tels que les régressions de Cox aurait été plus fonctionnel. Ici on veut évaluer l'accroissement du prestige qui est une variable cardinale comme on l'a déjà vu.

Tableau 3.2 – Régression linéaire. Variables déterminant l'accroissement du prestige (indegree) des acteurs-familles (valeurs comprises entre 0 et 70) - Follina 1834-1888

Nombre d'obs = 107
 F(10, 1065) = 31,29
 Prob > F = 0.0000
 R² = 0.2271
 Root MSE = 3,4623

| | EFFECTIFS | COEFFICIENT | ERREUR DE STANDARDISATION | T | P> T | INTERVAL DE CONFIANCE (95%) | |
|--|---------------------------|-------------|---------------------------|-------|-------|-----------------------------|-------|
| Salariés, autres origines | 127 | référence | | | | | |
| Paysans, Follina | 147 | -0,875 | 0,421 | -2,07 | 0,038 | -1,70 | -0,47 |
| Paysans, vallée | 118 | -0,49 | 0,44 | -1,12 | 0,261 | -1,37 | 0,37 |
| Paysans, autres origines | 16 | -0,64 | 0,91 | -0,71 | 0,481 | -2,45 | 1,15 |
| Salariés, Follina | 343 | -0,34 | 0,36 | -0,95 | 0,343 | -1,04 | 0,36 |
| Salariés, vallée | 76 | -0,63 | 0,50 | -1,26 | 0,209 | -1,61 | 0,35 |
| Classes moyennes, Follina | 132 | 1,32 | 0,43 | 3,07 | 0,002 | 0,49 | 2,17 |
| Classes moyennes, vallée | 35 | 1,90 | 0,66 | 2,86 | 0,004 | 0,59 | 3,20 |
| Classes moyennes, autres origines | 83 | 0,98 | 0,48 | 2,02 | 0,044 | 0,02 | 1,94 |
| Durée de présence de la famille (années) | Moyenne 20,93 Sd 15,51 | 0,21 | 0,036 | 6,03 | 0,000 | 0,14 | 0,28 |
| Dimension de la famille | Moyenne 5,14 Sd 3.54 | 0,07 | 0,008 | 9,49 | 0,000 | 0,06 | 0,09 |
| Constante | | -0,90 | 0,34 | -2,61 | 0,009 | -1,58 | -0,22 |

De manière générale, plus la présence de la famille à Follina est durable, plus la probabilité que ses membres soient appelés comme parrains et marraines de baptême augmente. Dans la même logique, l'effet de la dimension du groupe signale l'importance d'une limite structurelle. Elle est dictée par la simple probabilité statistique que les familles les plus nombreuses sont davantage appelées. Toutefois, on peut aller au delà de l'effet prévisible de ces variables de contrôle.

On note à cet égard que l'appartenance de la famille à la classe moyenne joue un grand rôle dans le fait d'être sollicitée; de même le fait d'avoir pour chef de famille une personne originaire de Follina constitue, en général, un élément attractif pour les autres membres de la communauté locale. Cela reste de toute façon une approximation toujours liée aux aspects généraux de la stratification sociale et n'est pas liée aux vraies forces relationnelles dans la communauté, ni à leur importance dans la construction du prestige et de la position des familles dans la vie communautaire³³.

A partir de là on ne perçoit donc pas la complexité des relations et des choix, et il ne ressort pas non plus de quelle façon les familles se rapportent tout au long du temps dans la vie sociale et relationnelle. D'ailleurs, si on concentre les analyses sur la première moitié du siècle, dès que la communauté est dans sa vraie phase de construction identitaire, on retrouve une intéressante redéfinition du prestige qui est très liée à l'identité territoriale. Nous nous sommes particulièrement intéressés à vérifier l'hypothèse d'une diversification dans les milieux sociaux, permettant de décrire l'approche des familles à la communauté, tout en partant de l'histoire de leur vie qui est ici décrite par les sentiers de vie parcourus. Par contre le stock limité des cas nous décrit une situation parcellisée et ne permet aucune analyse ponctuelle à cet égard. En effet on ne peut pas procéder solidement à des analyses qui considèrent l'effet d'une identité croisée entre un groupe social et l'origine géographique.

Ces analyses auraient été capables de mieux définir la position de chacun dans son milieu professionnel et son racinement à la communauté. Mais des variables croisées telles que celle-ci, ne sont pas capables de justifier, à elles seules, la distribution du prestige parmi les familles³⁴. De toute façon si on essaye d'évaluer comment ces aspects identitaires des individus

³³ C. MUNNO, "Prestige, intégration, parentèle: réseaux de parrainage dans une communauté ouvrière de Vénétie (1834-1854)", *Annales de Démographie Historique*, 1, 2005, pp. 95-130.

³⁴ Au modèle publié dans l'article C. MUNNO, *Prestige, intégration*, où la dimension de la composition de la famille est déterminée par l'approximation de "outdegree" c'est-à-dire la dimension de la descendance dans la période, on peut maintenant ajouter le renseignement sur le véritable nombre d'individus qui sont passés par l'unité conjugale. Une considération plus statistiquement solide de ces modèles ne dénature pas le résultat déjà publié car la tendance reste la même, tout en considérant qu'il reste un modèle un peu fragile dans sa construction

jouent différemment, on peut procéder par des analyses séparées. Les modèles qui concernent les classes moyennes et les paysans ne sont pas capables de représenter, du moins statistiquement, des hypothèses valables dans l'identification de grosses différences caractérielles dans le même groupe social. Paysans du village et paysans d'ailleurs ne se différencient pas tellement dans le prestige reporté face à la communauté. En cela, il ne reste que des isolés sociaux face aux autres membres la communauté. Par contre la position des élites ne favorise pas particulièrement l'un ou l'autre de ses membres en terme de prestige.

C'est plutôt dans la catégorie des ouvriers que la différence d'origine du chef de famille représente une distinction importante. Pour cette raison faisons une analyse ponctuelle concernant la période 1834-1854. Durant cette période, considérant l'histoire de la communauté, on suppose qu'il y a de plus grandes différences entre immigrés et personnes locales. On reprend le modèle déjà considéré jusque là dans la régression linéaire précédente. Entre autre, les ouvriers déterminent un vrai noyau dans la compréhension des enjeux sociaux. Voyons donc en Tableau 3.3 le résultat d'une analyse où on évalue si être originaire ou pas du village, donne un poids différent au prestige.

Tableau 3.3 – Régression linéaire. Variables déterminant l'accroissement du prestige pour les salariés.

Nomb d'obs= 198
 F(10, 1065) = 3.46
 Prob > F = 0.0093
 R2 = 0.670
 Adj R2: 0.0476
 Root MSE = 1.97

| | EFFECTIFS | COEFFICIENT | ERREUR DE STANDARDISATION | T | P> T | INTERVAL DE CONFIANCE (95%) | |
|---|---------------------------|--------------|---------------------------|--------------|--------------|-----------------------------|--------------|
| Origine du chef de famille | | | | | | | |
| Follina | 118 | Réf. | | | | | |
| Vallée | 31 | -0.16 | 0,40 | -0.40 | 0,686 | -0,95 | 0,62 |
| Autre | 49 | 0,73 | 0,33 | 2.18 | 0,030 | 0,070 | 1.39 |
| Années de présence de la famille | Moyenne 14,36 Sd 15,78 | -0.09 | 0,059 | -1.68 | 0,095 | -0.21 | 0,01 |
| Dimension de la famille | Moyenne 4,27 Sd 2.54 | -0.01 | 0,001 | -2.81 | 0,005 | 0,001 | -0.00 |
| Constante | | 0.67 | 0,36 | 1.88 | 0,062 | -0.034 | 1.39 |

statistique. Raisonner par variables croisées à la place des variables catégorielles comme on le propose ici, résulte certainement plus solide.

Les analyses nous montrent qu'aux ouvriers qui viennent des communautés rurales voisines sont souvent préférés les "ouvriers étrangers", c'est-à-dire issus de régions plus éloignées. Cela est d'autant plus évident dans la première période quand les procédés établis étaient plus structurés³⁵. Les familles d'ouvriers issus des villages de la vallée pâtissent d'une relative défaveur car, par rapport aux familles d'ouvriers étrangers, ils ont probablement moins de qualifications professionnelles, moins de compétences techniques, et exercent vraisemblablement des tâches moins spécialisés dans le travail en fabrique. Dans ce cas spécifique, il s'avère que la plus grande intégration dans la communauté et le plus grand prestige ne sont pas nécessairement liés à l'enracinement territorial et à la proximité géographique. Il existe donc des causes plus profondes et complexes à la répartition du prestige, de l'estime et de la reconnaissance sociale.

De toute façon, en revenant au tableau 3.2 il est plutôt clair que l'appartenance au groupe des propriétaires, de l'élite et des classes moyennes a une influence positive sur la probabilité d'être pris comme parrains. Il semble donc approprié de continuer avec la lecture des liens préférentiels, de l' "histoire " de ces liens, de leur "évolution" en milieu communautaire, en considérant le comportement des familles les plus importantes, – n'appartenant pas forcément à la bourgeoisie - dans ce genre de relations.

³⁵ Ce genre d'analyse ne donne pas de résultats significatifs sur la période 1834-1888. C. MUNNO, "Prestige, intégration, parentèle: réseaux de parrainage dans une communauté ouvrière de Vénétie (1834-1854)", *Annales de Démographie Historique*, 1, 2005, pp. 95-130.

4- Des familles en carrière

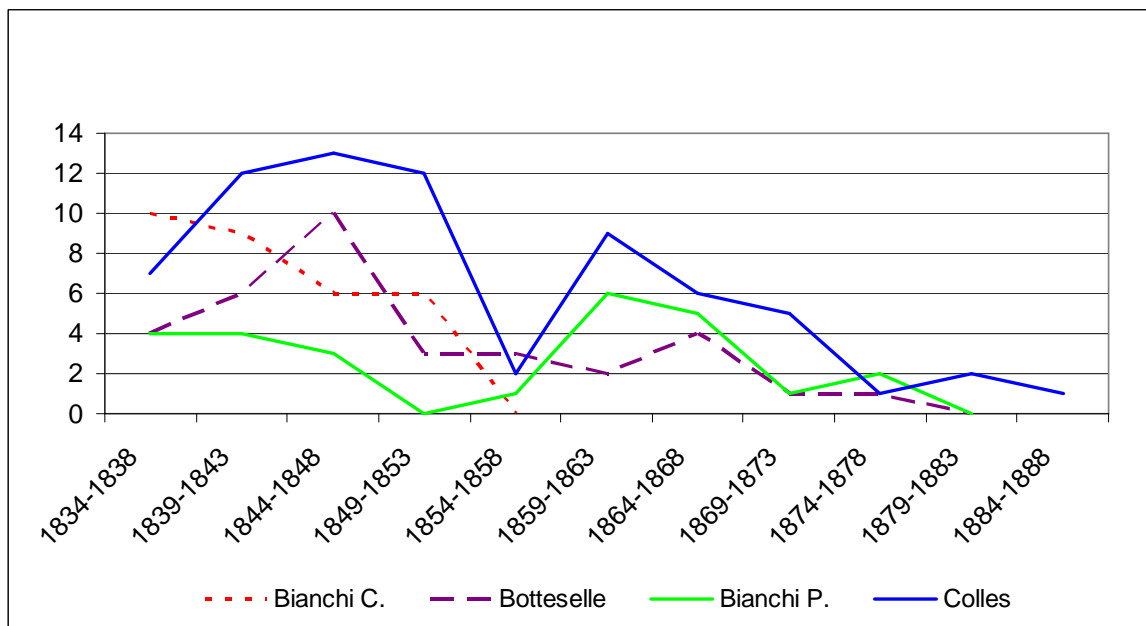
Pour une histoire telle que celle qu'on est en train de raconter, où les itinéraires de vie se croisent avec le cycle existentiel des familles, et où la sociabilité communautaire joue un rôle central dans la détermination des relations, du prestige et donc aussi dans la façon d'organiser la vie quotidienne, il devient important de lire attentivement l'envolement des familles les plus présentes dans la vie sociale. Quelles sont les moments de prestige majeur pour eux? Quand participent-ils le plus? Concentrons-nous sur ceux qui ont été les plus choisis au cours du siècle et suivons les carrières de ces familles. Pour une lecture chronologique plus facile, nous reportons dans trois graphiques différents, divisés par périodes, le nombre de préférences accordées.

Le faible nombre des choix, généralement en dessous de dix si on les compte sur des périodes de cinq ans, détermine bien sûr de grands changements au niveau des courbes des graphiques. Mais il reste par ailleurs des courbes et des paraboles significatives car elles représentent à elles-mêmes des trajectoires liées aux cycles de vie de ces familles. Entre autre, les moments de prestige majeur pour certaines de ces familles correspondent en revanche à des moments où d'autres montrent un profil plus défilé.

C'est bien pour cela que, dans une lecture véritablement micro-analytique, on retrouve regroupés par tranche de cinq ans, le rôle et la position de chacun de nos acteurs en relations aux événements intérieurs de la famille (décès, âge du couple, composition de l'unité conjugale), et l'influence des éléments les plus communautaires et sociaux, telles que la situation économique générale et la valeur d'une estime sociale plus complexe.

Dans un premier graphique, en Figure 3.2, nous pouvons voir les familles qui ont été choisies le plus souvent dans la première partie du siècle. Il s'agit de deux unités conjugales différentes ayant comme nom de famille "Bianchi": Carlo entrepreneur et Pietro teinturier (sans liens de parenté); de la famille Colles propriétaire de la plus ancienne et grande industrie lainière; et de la famille de Innocente Botteselle, pharmacien.

Figure 3.2 – Parrainages accordés aux familles prestigieuses au début du siècle



La tendance descendante qui illustre l'implication de ces familles dans les relations sociales du parrainage saute immédiatement aux yeux. Même si elles sont encore présentes dans le domaine villageois, aucune d'entre elles n'est choisie plus de cinq fois dans la deuxième partie du siècle, décrivant un manque d'engagement général dans les relations de baptême. Toutefois, au moins en ce qui concerne la famille (unité conjugale) Colles, une grande partie des changements qui la concernent, pourraient être déterminés par la maladie et le décès du patriarche Pietro au mois de mai 1856. A partir de ce moment, ne resteront de la famille que la femme Rosa Pasini, 49 ans, avec les enfants Costanzo, 22 ans, et Bortolomeo, 21 ans (émancipés par le père par un acte légal au mois de janvier 1856), et une autre fille de 12 ans. Pietro Colles avait été le parrain de 10 enfants entre 1834 et 1851. La femme Rosa ne conclura sa carrière de marraine, commencée en 1836, qu'en 1887 avec une trentaine de baptêmes à son actif. Costanzo sera neuf fois parrain entre 1850 et 1873, Bortolomeo huit fois entre 1852 et 1867, année de son mariage.

En réalité, en 1854 nous trouvons encore Pietro Colles, acteur en achat et vente et donc, au moins théoriquement, encore en mesure d'être choisi. Certainement, sur la scène sociale du pays, sa femme pouvait le remplacer, et garantir sa présence si celle-ci était sollicitée. Cependant, nous avons vu que cette période était également celle où les parrains étaient

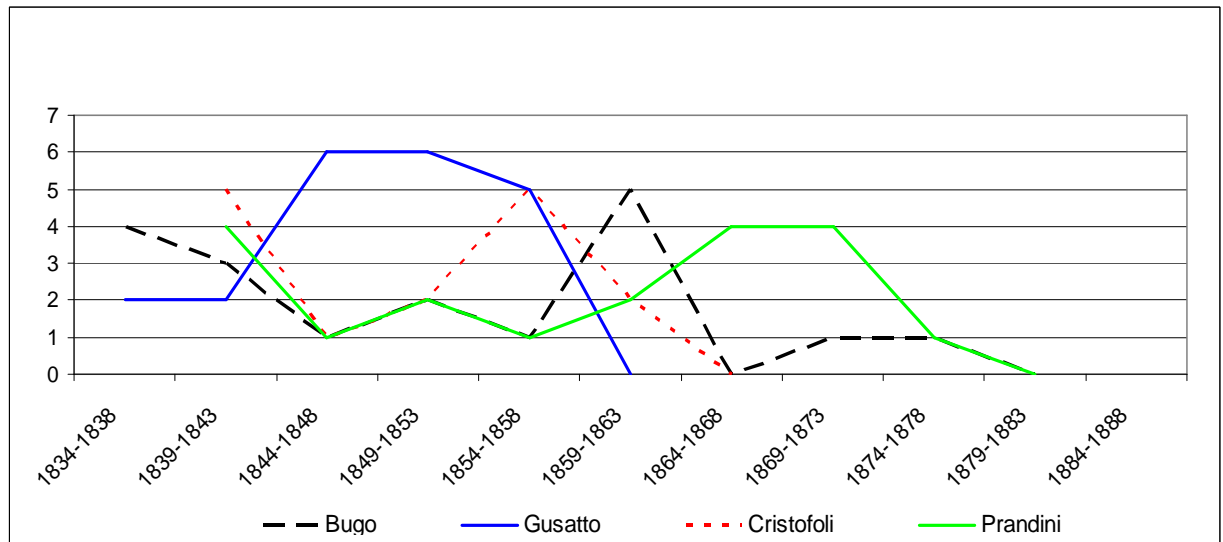
recherchés en dehors de Follina³⁶. Même pour la famille de Carlo Bianchi, entrepreneur lainier (qui s'est marié avec Elena, la sœur de Pietro Colles, en 1853), les demandes pour les rôles de parrain et marraine cessent. Aucun évènement particulier à l'intérieur de ce noyau n'est signalé, même si le décès d'Elena en 1866 par "paralysie chronique" fait supposer que depuis longtemps la femme était handicapée dans son ancienne vie sociale.

Nous pouvons rappeler comment ces années particulières de crise, surtout agricole, représentent de vraies années noires pour l'histoire de Follina. D'un côté, on pouvait également espérer une présence accentuée des familles les plus prestigieuses. Et l'on pouvait également s'attendre à ce que celles-ci soient choisies plus souvent, justement parce que plus facilement motivées par une intention protectrice, de favoritisme. Mais, probablement sans lien avec les raisons structurelles liées à un nombre plus petit de baptêmes célébrés durant cette période, les liens construits autour de la mobilité temporaire pouvaient apparaître plus avantageux. Les pères de famille à la recherche d'un travail entraient avec plus de facilité en contact avec d'autres personnes en dehors du pays. Rappelons, entre autre, que cette année là justement, l'état de siège a été supprimé, restituant ainsi une certaine liberté de mouvements sur le territoire.

En ce qui concerne la famille de Pietro Bianchi, teinturier, celle-ci n'a pas de rapport de parentèle direct avec l'autre famille des Bianchi. A partir de la construction du noyau familial par le mariage, en novembre 1834 et jusqu'à la mort de la femme en 1846, les rôles de parrainage/marrainage sont gérés presque exclusivement par cette même femme. Après sa mort, ce sera à Piero Bianchi et à la fille Elisabetta (qui restera célibataire), de diriger la plus grande partie des marrainages, en les attribuant presque toujours aux fils d'ouvriers. L'histoire des parrainages gérés par la famille de Innocente Botteselle et par sa femme Angela Antiga est également tout à fait intéressante. Appelés avec régularité (décroissante pendant toute la période, ce sont les deuxièmes du pays par nombre de demandes et ils doivent certainement leur popularité à la profession du mari qui est le pharmacien du pays. Ce sont eux qui sont le plus souvent demandés entre 1844 et 1848. Même là, comme on l'a déjà vu dans d'autres cas précédents, à la mort d'Angela la femme de la maison en 1865, une de leurs filles est très sollicitée et en assumera de ce fait les fonctions. Nous allons maintenant observer la période centrale, et nous représentons en Figure 3.3 la distribution des choix les plus significatifs pour les années 1850. Durant cette période nous l'avons vu, la présence des familles de l'élite industrielle semble faire défaut.

³⁶ Jusqu'à trente pour cent. Précédemment on n'arrivait jamais à dépasser vingt pour cent dans la moyenne. Voir Figure 2.8. Il ne nous est pas possible de connaître ni la position sociale ni l'origine de ces parrains, mais au moins un tiers est originaire du pays voisin, Miane.

Figure 3.3 – Parrainages accordés aux familles prestigieuses au milieu du siècle



La famille de Benvenuto Gusatto, originaire de Miane et marié à Follina avec une Bonembiane, possédant et propriétaire d’une petite industrie lainière, a une certaine importance. On les a vu dans l’arbre en Figure 3.1. L’homme meurt en 1855, la femme en 1863. Leurs carrières de parrains semblent prendre une envolée après la mort de son père à elle, Gio Maria Bonsembiante, qui habitait avec eux et avait été marguillier de la paroisse. Une autre famille parmi les plus importantes, pendant la période de “vacances” des familles habituellement dévouées à ce caractère rituel, est la famille Cristofoli, avec Angelo qui occupe depuis 1840 la fonction de notaire public, à Follina justement. Veuf depuis 1843, sa femme l’a laissé avec 4 jeunes enfants âgés de 3 à 10 ans.

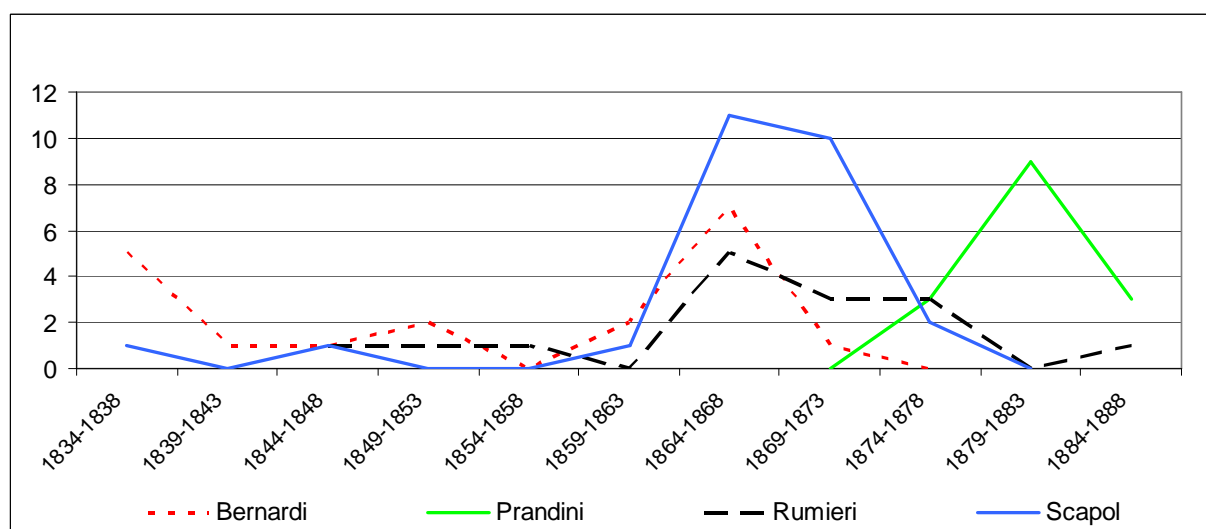
En ce qui concerne la famille Bugò, le chef de famille Angelo, lui aussi – on l’a vu-marguilliers de la paroisse, meurt très tôt, en 1840. Il est propriétaire d’une filature et d’une teinturerie qu’il laissera à son fils Antonio, marié en 1855. Ce sont surtout ses frères et sœurs célibataires, qui seront appelés au rôle de parrain/marraine, en particulier Margherita, Giovanna et Luigi qui ne se marieront jamais et resteront vivre, il semblerait, sous le même toit, avec la nouvelle famille d’Antonio et la mère Elisabetta Vedovati.

Les choix qui concernent la famille de Francesco Prandini, artisan, originaire de Pontecchio, sont également intéressants. Tant et si bien qu’il semblerait qu’il y ait eu un relais, dans la période suivante, avec la famille du fils Gio Maria, marié mais cohabitant avec le père et le frère Antonio qui, entre autre, avait été choisi comme parrain d’une des filles de la famille Gusatto. L’idée que l’on a, avec notre lecture qui arrive après plus d’un siècle quand les jeux sont faits, semble presque celle d’une stratégie à long terme qui porte ses fruits avec la

nomination comme maire dudit Antonio à la fin du siècle. Fils d'artisan, Antonio réussit d'une certaine manière à obtenir la place d'agent à la Filature Andretta, c'est-à-dire qu'il en gère les activités économiques et les plans industriels, à un moment particulièrement difficile. Déjà en 1879, la lainerie se trouvait dans une des périodes économiquement difficiles qui a, comme nous l'avons vu, tourmenté les événements communautaires durant tout le siècle.

Pour cette raison également, il est important de comprendre quels changements sont advenus dans la deuxième partie du siècle. On y retrouve une tendance qui confirme ce qui avait déjà été supposé sur les changements dans la structuration générale des rapports sociaux. En effet, exception faite pour la famille Bernardi qui reprend en partie des routes déjà empruntées par des familles d'entrepreneurs plus importantes, les autres familles semblent se caractériser par un profil plutôt nouveau, avec une étroite connexion au contexte communautaire. Nous représentons en Figure 3.4 la situation pour les quatre noyaux familiaux les plus choisis à partir des années 1860.

Figure 3.4 – Parrainage des familles prestigieuses à la fin du siècle



En ce qui concerne la famille Bernardi, le chef de famille est lui aussi marguillier de la paroisse, à partir de 1840. Ce sont bien les mêmes Bernardi impliqués dans la vie paroissiale de façon centrale. Après la mort de sa femme Caterina en 1855, les filles sont habituellement appelées, en particulier Vittoria Antonia Anna (huit fois avant son mariage en 1867), de même

que sa sœur Benedetta (six fois avant son mariage en 1865). Leurs carrières ne continuent pas dans les années 1870.

Nous n'avons pas d'informations particulières sur la famille Rumieri; d'après les sources, ils sont paysans puis lainiers, et sont présents pendant toute la période. La personne la plus demandée est Giovanni Bortolo, dans la période qui précède son mariage. Leur profil est intéressant, car justement, bien que n'étant pas propriétaires ou gérants d'activités publiques, ils sont au centre d'un réseau relationnel plutôt dense et important au sein de la communauté. Ce qui arrive à cette famille, qui ne se trouve pas au centre de la vie économique du pays, arrivait aussi probablement à des familles moins importantes par le nombre d'échanges. Dans la deuxième partie du siècle, paysans et ouvriers seront toujours moins à la recherche d'alliances de prestige avec des classes sociales plus aisées, et viseront plutôt des alliances internes.

Il s'agit de donner la profondeur chronologique exacte aux événements ici présentés. Le parrainage de baptême, grâce à la construction d'un réseau relationnel d'une certaine densité, semble devenir pratiquement l'anticipation à un summum dans la carrière ou, de toute façon, à un point plus "glorieux" dans l'ascension sociale. Nous avons déjà décrit le jeu, presque de relais, pratiqué dans certains cas de parrainage gérés par la famille Prandini. Le choix, dans la dernière partie du siècle, s'oriente principalement sur l'unité conjugale de Gio Maria. Son frère Antonio, faisant carrière comme administrateur puis comme agent de la lainerie Andretta, deviendra en juillet 1885 maire de Follina, assisté du soutien des éléments les plus généreux de la communauté, qui le définissent comme *"l'introduction de forces nouvelles auxquelles on attribue le bien-être matériel et moral des classes ouvrières"* ³⁷.

Encore plus intéressante est l'"ascension sociale" de la famille Scapol, famille de lainiers liée, elle aussi, à la présence de la famille Andretta à Follina. En effet, Luigia, une des filles de la famille, construit en même temps quelque chose qui ressemble beaucoup à une fructueuse carrière de marrainage. Il s'agit d'une "ascension sociale" qui a son apogée au moment de son mariage en 1875 avec Costante Andretta héritier de ladite famille. Entre 21 et 33 ans, âge auquel elle se marie, elle est 24 fois marraine. Il est possible qu'avec des fiançailles prolongées et connues dans le pays, Luigia ait eu le prestige de la famille à laquelle elle était destinée. Nous savons que, déjà depuis 1859, Costante se trouvait au pays: il s'agit d'un des cas intéressants d'individu présent mais non enregistré à l'"anagrafe". Donc est-il envisageable que la relation entre les deux ait commencé et se soit prolongée pendant si longtemps? Dans ce cas

³⁷ ACF, *Atti della Giunta*, luglio 1885. *"L'innesto di forze nuove e delle quali si giov(i) il benessere materiale e morale delle classi lavoratrici"*

plus que précédemment, nous pouvons voir comment l'ascension sociale et la construction d'une légitimité au niveau communautaire, peuvent également passer par la pratique rituelle du parrainage de baptême.

Il est certain qu'en cette fin de siècle, nous reconnaissons parmi les familles les plus prestigieuses, quelques unes qui partent d'un niveau social "désavantagé", presque comme si ce n'était plus une recherche de protection de ceux qui les choisissent, mais plutôt une façon d'affirmer (un marqueur) une croissance sociale en cours pour quelques familles et individus qui assument un rôle autrefois réservé à d'autres familles. Mais ce genre d'informations peut seulement être confirmé par des études plus complexes et généralisées. En général il est important de considérer que certaines des familles que nous avons vues intéressées par la vie politique du bourg n'apparaissent pas dans ces jeux. Les Pasqualotti ne recueillent que 6 choix en 55 ans d'observation. Les Enea Loschi et les Bernardi, notables parents de l'illustre Abbaye, seulement 5 choix dans l'ensemble de la période. Cela peut être interprété comme une sorte d'auto-exclusion. Mais ce n'est qu'une analyse relationnelle qui nous permet de placer chaque individu dans son propre milieu social et d'y observer les actions et les dynamiques.

A ces points de la narration des histoires relationnelles, des charges du prestige et des cycles familiales en liens à la sociabilité communautaire, il nous manque encore une généralisation qui décrirait l'ensemble des dynamiques relationnelles et les changements advenus au cours du temps. Le niveau micro-analytique, bien qu'intéressant, ne nous permet pas de généraliser suffisamment les événements communautaires et les rapports internes à la société. Tentons donc une étude qui restitue une vue d'ensemble des trajectoires et des façons de se mettre en relation ayant prévalu à des moments différents.

5 - Structures en mutations – relations entre milieu social et réseaux

Avant de recourir à l'application des analyses relationnelles, il faut reconnaître, qu'une catégorie analytique telle que l'appartenance sociale d'une famille peut illustrer quelles sont les attitudes et les options suivies à l'intérieur d'une réalité sociale structurée comme une communauté. En particulier d'un point de vue général, elles aident à voir de nos propres yeux "da postumi", leurs mouvements, leurs raisons, les traces les plus évidentes de ces anciens mouvements. Tout en cherchant à reconstruire les raisons des choix et leur chronologie, nous voyons par la structuration économique et sociale des relations, un autre compte de l'histoire communautaire. Pour cela aussi, nous choisissons d'explorer les données du point de vue des dynamiques génériques de choix *intra* ou *extra ordinem*. Ou bien nous observons si les exigences évoluent à l'intérieur du même groupe social ou en alliance avec des familles appartenant à d'autres classes. Dans les Figures 3.5, 3.6 et 3.7 nous visualisons la distribution de ce genre de relations au cours du temps.

Figure 3.5 – Relations de parrainage par les paysans

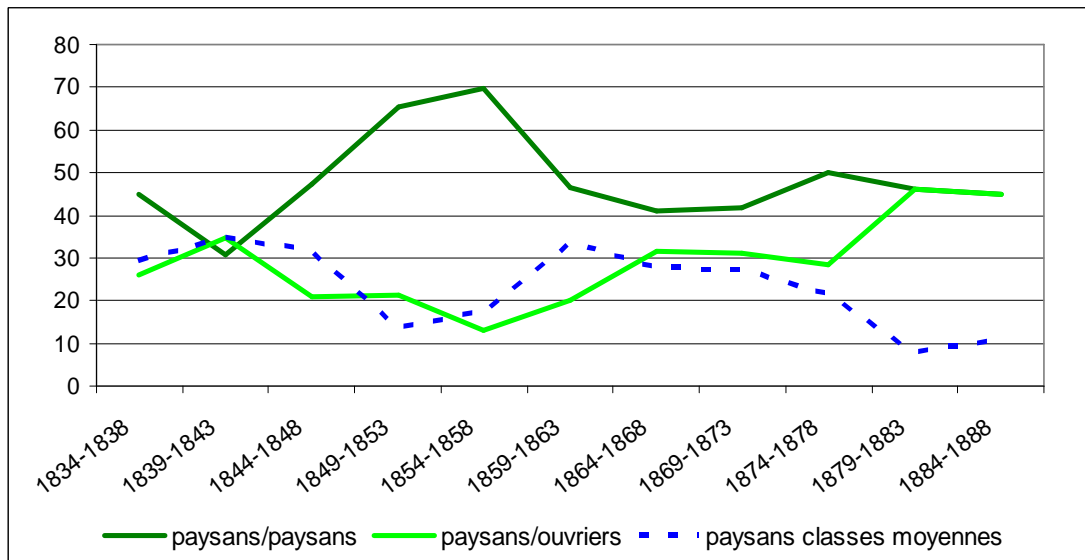


Figure 3.6 – Relations de parrainage par les salariés

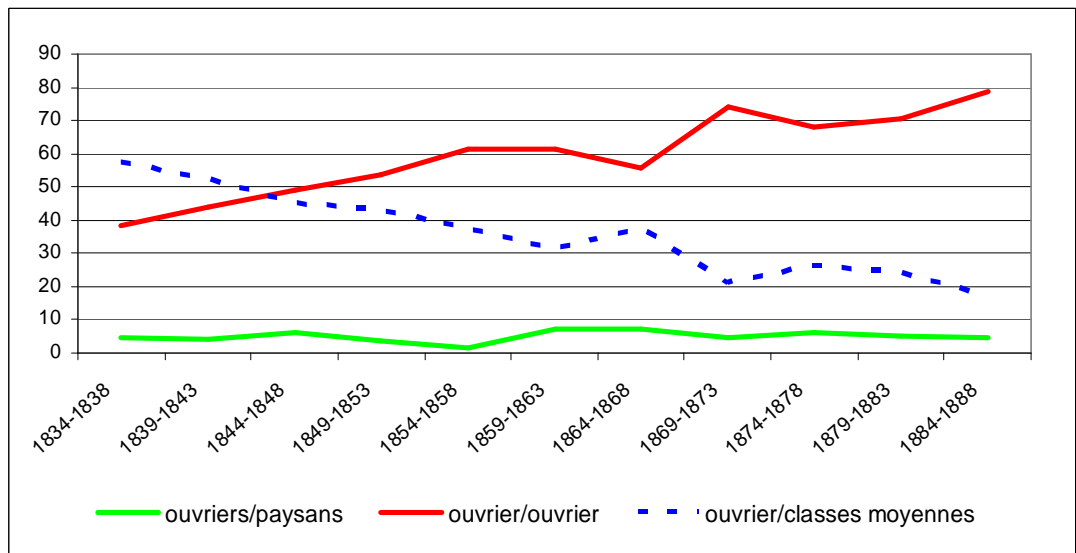
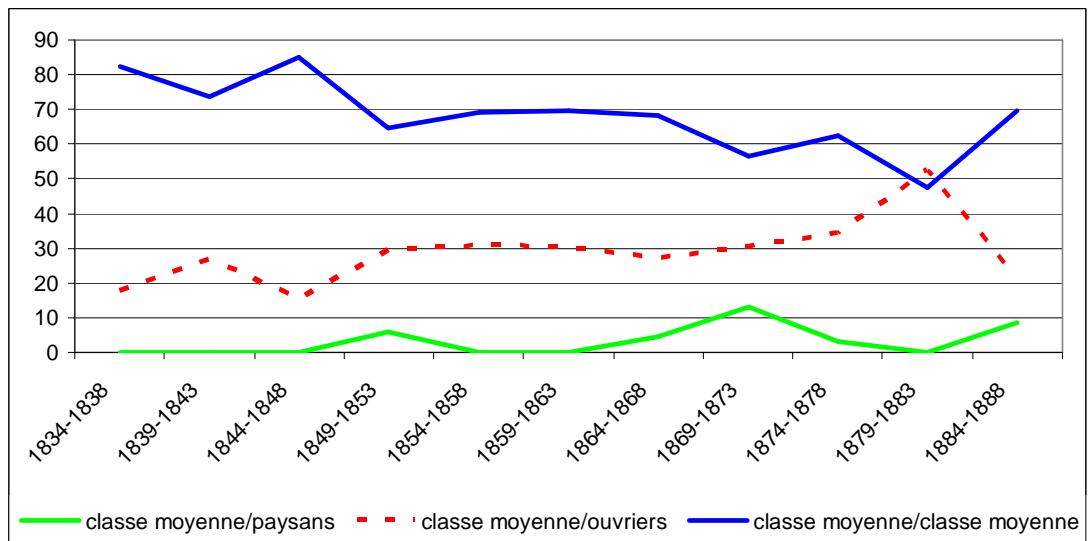


Figure 3.7 – Relations de parrainage par les classes moyennes



Les paysans restent toujours marginaux, dans leurs choix relationnels et les relations les plus fortes sont donc celles qui sont exercées à l'intérieur de leur propre groupe. On peut noter que l'abandon des relations avec les classes p des années 1850 concerne surtout ces paysans qui s'enferment dans leur propre monde, avec un nombre prédominant de relations de type *intra ordinem*. Encore une fois, les années 1850 semblent dessiner un moment de tension particulière et la perte significative de la position sociale pour les élites. D'une certaine façon est-il possible qu'il existe un lien avec la vente des biens communaux? Peut-être existe-t-il une tendance, chez les paysans, à s'enfermer tous ensemble, par rapport à une communauté qui, au lieu de répondre aux exigences des classes populaires, répartit principalement les terres (qui étaient jusqu'alors les terres de tous), aux personnes aisées, qui en deviennent les nouveaux propriétaires³⁸. Certainement cette perte de prestige de la part des classes moyennes semble être liée à un moment de crise économique particulier qui voit l'économie et l'agriculture locales en forte crise.

Les changements les plus importants semblent avoir lieu à partir de 1870 quand, du moins de la part du monde agricole, on se rapproche des milieux sociaux des ouvriers. Les ouvriers eux-mêmes se limitent à créer des liens dans leur propre monde et durant tout le siècle on peut observer une réduction de leur considération envers l'élite. Justement dans les années 1870 ce genre de choix s'écroule définitivement en dessous des 30% sur le total des choix.

Evidemment cela ne concerne qu'un petit groupe et non pas l'ensemble des classes moyennes qui, en revanche, du moins pour la période entre 1879 et 1883, se rapprochent plutôt des autres catégories sociales. En termes relationnels génériques au moins, c'est également en partie le cas pour l'ascension sociale de quelques familles de salariés. Ce n'est pas surprenant en effet, si dans le rapprochement (représenté en Figure 3.6) des classes moyennes vers les salariés, un quart des choix est fait vers la famille Prandini, pour laquelle nous avons déjà mis en évidence la position d'ascension dans la communauté.

On considère aussi ce qui a déjà été observé à propos des choix externes à la communauté. Ceux-ci passent d'une valeur inférieure à 20 pour cent dans les années 1840, à plus de 25 pour cent dans les années 1870. Entre autres, la légère augmentation du choix des classes moyennes par les ouvriers durant la période 1864-1874, même si cela ne justifie pas totalement la chute des relations vers l'extérieur de la communauté (déjà observée dans le chapitre précédent), peut peut-être, dans une infime partie, se justifier par l'institution de la Société Ouvrière de Secours Mutuels (S.O.M.S). Il faut aussi ajouter que quelques changements peuvent être liés à d'autres

³⁸ Voir Annexe III

mutations plus générales dans la sphère de la sociabilité, en particulier dans la perception même de la cérémonie du baptême³⁹.

³⁹Autour des aspects de sécularisation du rituel de baptême et le choix de la date de la célébration qui est toujours plus le dimanche, voir le Chapitre VII.

6 - Dans la déconstruction des structures⁴⁰

Nous avons souligné comment, d'un point de vue méthodologique, pour les mêmes raisons heuristiques, l'approche d'analyse des réseaux, permettent de dépasser utilement les partages catégoriels classiques, à travers lesquels les sciences sociales limitent souvent avec facilité les rapports à l'intérieur de la société. Si on procède à une analyse de réseau, les détails structuraux des éventuelles transformations "morphologiques" peuvent sauter aux yeux avec clarté.

Pour analyser les changements intervenus dans les relations sociales, tout au long du XIXe siècle, dans une communauté comme Follina, on peut utiliser une méthodologie formelle capable de mesurer l'importance des rapports interpersonnels, et qui suppose d'envisager la société comme un réseau, avec des vertex (sommets) représentant les acteurs plus au moins liés entre eux. Dans ce cas, on considère comme acteurs, chaque unité conjugale et comme lien, l'existence d'au moins une relation de parrainage entre deux membres appartenant à chacune des unités conjugales⁴¹. On a considéré que les liens de parrainage se constituent sur les choix des acteurs; ceux-ci peuvent naturellement changer de type d'alliances, de jugement d'estime, d'attributions d'importance, en fonction des événements qui surviennent dans leurs vies sociales et individuelles. La limite la plus importante dans une analyse formelle réside donc clairement dans la difficulté de mener une analyse sur le plan diachronique et dynamique.

Dans le cas d'un travail sur les réseaux de parrainage, ce n'est qu'en condensant toutes les informations d'une période, par exemple cinq ans, que l'on peut espérer travailler sur des valeurs significatives, représentatives du réseau global et permettant d'observer à la fois les choix répétitifs opérés et les échanges réciproques de sollicitations. On créerait donc des réseaux "écrasés" c'est à dire des réseaux qui, fictivement, considèrent tous les liens d'une période précise comme s'ils étaient contemporains. En termes graphiques nous pouvons, par exemple, comparer le réseau du parrainage lors du premier quinquennat avec celui du dernier quinquennat, d'après les représentations qui en ressortent en Figure 3.8 et en Figure 3.9.

⁴⁰ Thèmes et questions formelles sont développés en Annexe IV.

⁴¹ Voir Annexe I.

Figure 3.8 – Réseau de parrainage à Follina entre 1834 et 1838

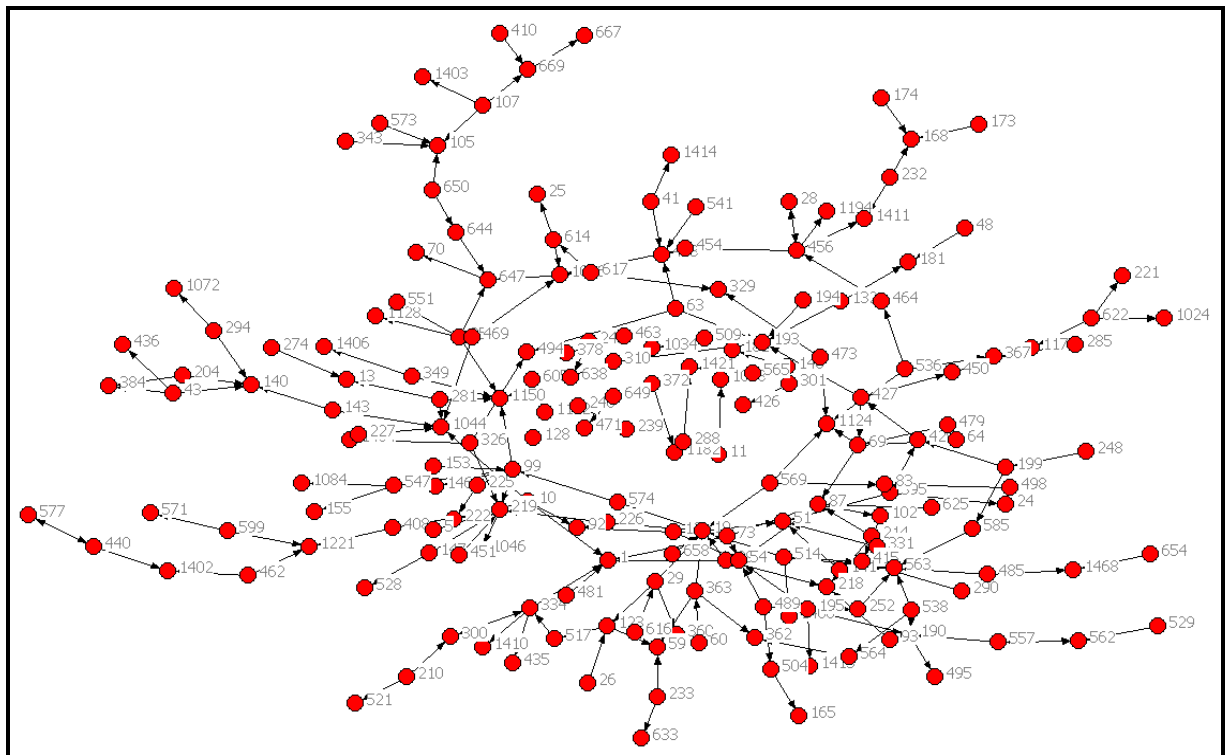
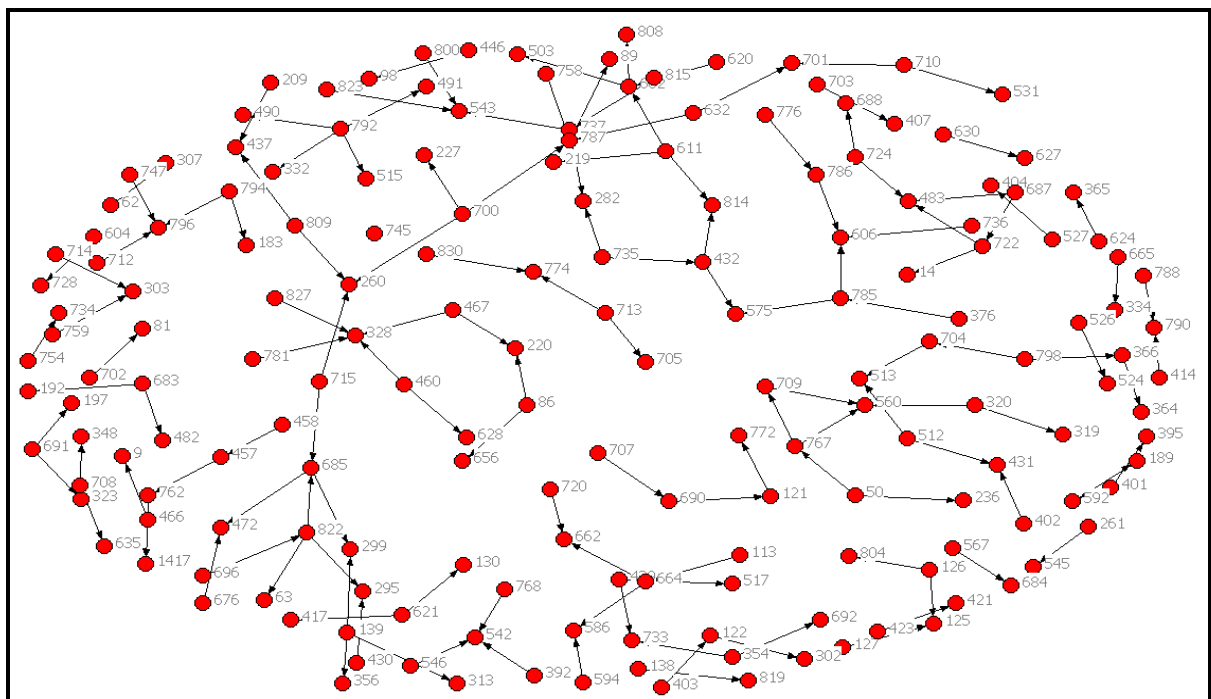


Figure 3.9 – Réseau de parrainage à Follina entre 1884 et 1888



Même intuitivement, ces réseaux montrent de profonds changements dans l'organisation des relations sociales à l'intérieur de la communauté. Quelques études formelles nous permettent d'en comparer les caractéristiques d'un point de vue quantitatif. Reportons dans les Tableaux 3.3 et 3.4, les paramètres qui définissent la forme et les caractéristiques des réseaux.

Visualisons-les avec les résultats tels qu'ils sortent d'une analyse des réseaux basée sur des intervalles de cinq ans.

Tableau 3.3 – Paramètres des réseaux, “centralité” sur des intervalles de 5 ans–1834-1888

| ANNEE | CENTRALISATION DE OUTDEGREE | CENTRALISATION DEINDEGREE ⁴² | CENTRALISATION DE INCLOSENESS (Distance reciproque) ⁴³ | CENTRALISATION DE OUTCLOSENESS (Distance reciproque) |
|------------------|-----------------------------|---|--|---|
| 1834-1838 | 0,76 | 2,35 | 10,71 | 5,05 |
| 1839-1843 | 0,78 | 2,89 | 18,79 | 5,79 |
| 1844-1848 | 0,8 | 3,21 | 14,52 | 4,51 |
| 1849-1853 | 0,76 | 2,78 | 12,33 | 5,33 |
| 1854-1858 | 0,64 | 1,24 | 7,08 | 4,36 |
| 1859-1863 | 0,92 | 2,44 | 12,67 | 5,53 |
| 1864-1868 | 0,86 | 2,86 | 13,6 | 6,15 |
| 1869-1873 | 0,77 | 2,24 | 8,41 | 3,97 |
| 1874-1878 | 0,58 | 0,58 | 7,73 | 4,41 |
| 1879-1883 | 0,7 | 2,7 | 14,9 | 6,2 |
| 1884-1888 | 0,9 | 0,9 | 3,57 | 3,57 |

⁴² S. WASSERMAN, K. FAUST, *Social Network Analysis. Methods and Applications*, Cambridge University Press, Cambridge, 1994. S.P BORGATTI, M.G EVERETT, L.C FREEMAN, *Ucinet for Windows: Software for Social Network Analysis*, Harvard, MA: Analytic Technologies, 2002. Dans le cas des relations orientées on distingue entre centralité de degré intérieur et centralité de degré extérieur, soit une valeur qui indique combien de fois un acteur a été choisi, soit une valeur qui indique combien de choix il a effectués (voir Annexe IV).

⁴³ La centralité de proximité “*closeness*” cherche à approximer les concepts de concentration et de dispersion des relations. Dans l’*incloseness* et l’*outcloseness* on aura la valeur 1 (100%) quand l’acteur est adjacent à tous les autres, la valeur 0 quand un ou plusieurs acteurs ne sont atteignables par aucun parcours. La différence réside dans le fait de compter les relations en entrance « *incloseness* » ou les relations en sortie “*outcloseness*”.

**Tableau 3.4 – Paramètres des réseaux de parrainage sur des intervalles de 5 ans–
1834-1888**

| ANNEE | DENSITÉ ⁴⁴ | RELATIONS | RECIPROCITÉ ⁴⁵ | COEFFICIENT D'AGGLOMERATION ⁴⁶ |
|------------------|-----------------------|-----------|---------------------------|--|
| 1834-1838 | 1,04 | 216 | 0,019 | 0,009 |
| 1839-1843 | 1 | 193 | 0,038 | 0,004 |
| 1844-1848 | 1,02 | 186 | 0,04 | 0,019 |
| 1849-1853 | 1,02 | 197 | 0,038 | 0,015 |
| 1854-1858 | 1,05 | 147 | 0,029 | 0,027 |
| 1859-1863 | 1,04 | 162 | 0,02 | 0 |
| 1864-1868 | 1,04 | 170 | 0,018 | 0,004 |
| 1869-1873 | 1,03 | 178 | 0,011 | 0,005 |
| 1874-1878 | 1,03 | 157 | 0,006 | 0 |
| 1879-1883 | 1,01 | 133 | 0,007 | 0,012 |
| 1884-1888 | 1,03 | 145 | 0,007 | 0,023 |

⁴⁴ La densité est le nombre de liens divisé par le nombre de couples (pairs). La densité dans un réseau binaire est donc le nombre total des liens divisé par le nombre total de liens possibles. Dans ce cas la densité donne la valeur moyenne calculée. S.P BORGATTI, M.G EVERETT, L.C FREEMAN, *Ucinet for Windows: Software for Social Network Analysis*, Harvard, MA: Analytic Technologies, 2002

⁴⁵ A.W GOULDNER, "The norm of reciprocity" *American Sociological Review* 25, 1960, pp. 161-178.; J. SKVORETZ, F. AGNEESSENS, "Reciprocity, multiplexity, and exchange: Measures", *Quality and Quantity*, 2007, pp. 341-357; E. LAZEGA, P.E. PATTISON, "Multiplexity, generalized exchange and cooperation in organizations: a case study", *Social Networks*, 21, 1999; pp. 67-90; G. PLICKERT, R.R. CÔTÉ, B. WELLMAN, "It's not who you know, it's how you know them: Who exchanges what with whom?", *Social Networks*, 29, 2007, pp. 405-429. Elle définit, exprimés en pour cent sur le nombre total des liens possibles, le nombre d' « arcs » correspondant à des liens directs de réciprocité entre les deux acteurs.

⁴⁶ Le "Clustering coefficient" est un coefficient d'agglomération qui mesure la probabilité que deux acteurs associés à un nœud soient également associés entre eux. Plus la valeur est élevée, plus est vraisemblable la présence de forts liens réciproques. Le "coefficient de clustering" d'un acteur est donc la densité de son "voisinage". Le coefficient général est la moyenne de clustering calculée sur tous les acteurs. D. J. WATTS, *Small worlds* Princeton University Press, Princeton, New Jersey, 1999; D. J. WATSS, S. H. STROGATZ, "Collective dynamics of "small world" networks", *Nature*, 393, 1998, pp. 440-442; M. NEWMAN, A-L. BARABÁSI, D.J. WATTS, *The structure and dynamics of networks*. Princeton, NJ: Princeton University Press, 2006.

Les analyses nous montrent certainement des caractéristiques différentes dans les modalités de gérer les relations sociales. Il semble même évident qu'il existe des changements structuraux au cours du temps, même si les directions prises ne sont ni évidentes ni univoques. Soit on regarde les relations en sortie et en entrée, soit on observe la densité du réseau et la tendance à s'organiser sur des clusters, ou à pratiquer la réciprocité: une tendance précise ne se profile pas dans ces changements. D'un autre côté, cependant, une période de cinq ans met en jeu des réseaux sociaux complètement différents, formés par des acteurs qui ne sont plus les mêmes, même par rapport à des périodes proches. Les familles, desquelles naissent les enfants, changent dans le temps, on en rencontre toujours de nouvelles, alors que d'autres disparaissent.

De toute façon, utiliser ces mesures pour vérifier l'hypothèse d'une perte de fonction progressive de la part de l'élite à la fin du siècle est problématique (ou du moins d'un détachement de leur part du centre des relations communautaires). Une des raisons principales est que ces paramètres dépendent fortement du nombre d'acteurs impliqués, et donc de la dimension du réseau lui-même et du nombre de liens pratiqués⁴⁷.

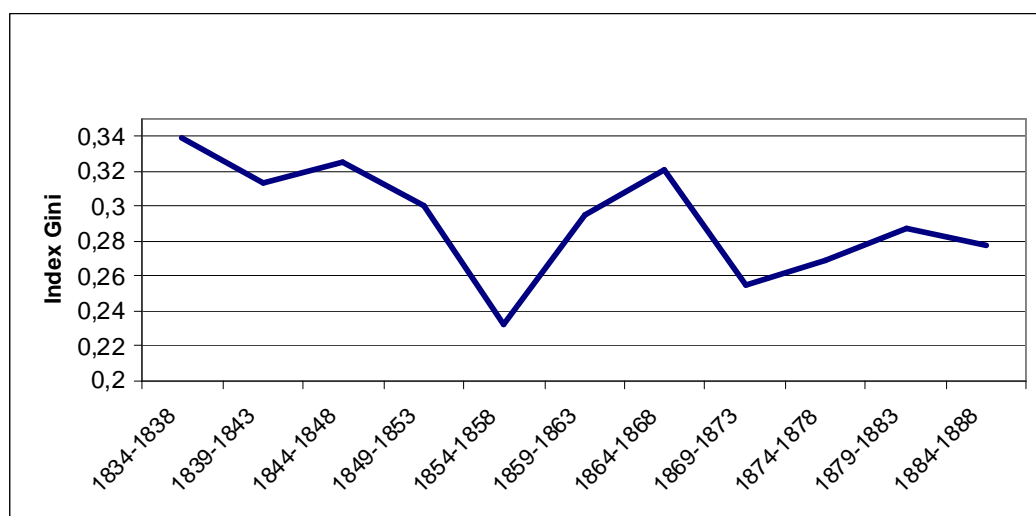
Cela rend décidément difficile les rapports entre les réseaux et il est également difficile de répondre aux questions que nous nous posons sur la structure sociale communautaire et les dynamiques internes. Les charges de parrain et marraine se concentrent-elles sur un nombre aussi limité de familles au cours de toute la période? Est-ce-que ce sont les mêmes familles qui en bénéficient? La "concentration" s'opère-t-elle toujours de la même manière ou observe-t-on des changements dans la hiérarchisation des relations au sein de la communauté? Qu'en est-il lorsque l'on considère successivement des tranches chronologiques de cinq ans?

Pour nous approcher d'une réponse, il convient, en maintenant la même répartition par quinquennat, d'étudier les données de centralisation (calculés sur l'"indegree" - demi degré intérieur) du réseau relationnel, en utilisant le coefficient de centralité de Gini qui n'est pas influencé par le nombre d'acteurs et facilite une comparaison entre les réseaux différents. Dans le cas d'une analyse de la concentration, fondée sur l'indice de Gini, on obtient la valeur 1 quand toutes les relations convergent vers un seul et même acteur. En revanche, la valeur de l'indice est nulle en cas de fragmentation absolue des choix, c'est-à-dire quand un acteur n'est jamais choisi plus d'une fois. La Figure 3.10 fournit le niveau de l'indice de Gini pour les choix de parrainage à Follina par tranche de cinq ans entre 1834 et 1888⁴⁸.

⁴⁷ Les mesures de densité relationnelle dépendent donc de la dimension du graphique et de sa structure.

⁴⁸ P. CORBETTA, G. GASPERONI, M. PISATI, *Statistica per la ricerca sociale*, Bologne, Il Mulino, 2001. Pour une utilisation analogue de l'indice de Gini dans le cadre de l'analyse des relations sociales, voir G. ALFANI, "Spiritual kinship and the others. Ivrea, XVIth- XVIIth centuries", *Popolazione e Storia*, 2006, 1, p. 57-81;

Figure 3.10: Concentration des parrainages à Follina par période quinquennale (mesuré à partir du demi-degré intérieur des familles)



Ce qui frappe d'abord, c'est la situation entre 1854-58 qui contredit la tendance générale des années 1830-1860, où l'indice de concentration est régulièrement supérieur à 0,30 (c'est-à-dire 30 pour cent de la concentration maximale). On a vu que cette chute au milieu des années 1850 peut être due à l'impact de plusieurs crises économiques spécifiques et à la situation difficile que connaissent alors les familles les plus importantes de Follina. Durant cette période, non seulement les choix à l'extérieur du village augmentent, mais augmentent de la même manière, et on va bientôt le voir, les relations les plus horizontales (dans le même milieu social). Toutefois, c'est bien à partir des années 1860 que s'enclenche une diminution structurelle de l'indice de concentration. La valeur moyenne n'est plus que de 0,27 et l'indice ne dépasse plus 30 pour cent de la concentration maximale. Cette baisse, moins nette apparemment que celle due à la crise de 1854-58, n'en est pas moins le signe évident d'une mutation visible dans l'ensemble des relations internes à la communauté de Follina. Elle montre que, pour ce qui est des modalités relationnelles et de l'accès aux ressources disponibles, un changement s'opère avec des choix moins centrés sur les mêmes familles. Les plus prestigieux partagent désormais leur position avec bien d'autres familles, et il existe véritablement une certaine tendance, jour après jour, à répartir les choix au sein de son propre milieu social.

L.SAVOIA, "L'analisi della dinamica del network con SIENA", A. SALVINI (dir), *Analisi delle reti sociali. Teorie, metodi, applicazioni*, FrancoAngeli, Milano, 2007. On retrouve la formule de calcul de l'indice dans l'Annexe IV. Dans notre cas la valeur est calculée sur les seuls relations et choix intérieurs à la communauté.

6.1- Essai d'une analyse morphologique: voir les dynamiques dans le réseau.

Dans l'analyse de ces réseaux communautaires, on peut procéder par une approche structurelle classique, tout en essayant une lecture des événements par leur déroulement dans les relations sociales. On peut comprendre si, à l'intérieur de la communauté, il existe effectivement des groupes *configurés* par une identité particulière et s'il existe des équilibres et des jeux de force dans la communauté. On propose donc une analyse morphologique qui doit permettre d'observer si, sur un plan diachronique, le rapport entre les acteurs suit des règles établies et uniformes. On propose donc, tout d'abord, une étude des dynamiques communautaires globales. En particulier, on envisage une reconstruction de la structure du réseau et une représentation du système d'action et d'échange entre les acteurs sous une forme simplifiée de la réalité en sous-ensembles appelés "blocs". Les tendances des rapports sociaux sont facilement identifiées par l'observation de la présence, ou pas, des relations.

Pour l'étude de celles-ci, il est méthodologiquement judicieux d'utiliser l'algorithme CONCOR fourni par le logiciel UCINET⁴⁹. Dans notre exemple, on demande à l'algorithme de restituer quatre groupes composés de familles avec des caractéristiques relationnelles semblables. Chaque groupe réunit des acteurs qui se ressemblent le plus par leur position dans le réseau. Il existe également un cinquième groupe, que l'on ne considère pas ici, qui est composé de familles complètement isolées et dépourvues de tout rapport: soit elles n'ont pas d'enfants, soit elles ne sont jamais parrains dans la période.

Par ailleurs une mise en perspective de l'étude des blocs devrait fournir des connaissances suffisamment solides sur la rigidité et la flexibilité relationnelles dans la communauté. L'étude des blocs devrait en particulier permettre de visualiser les principaux changements morphologiques des réseaux au cours du temps. On identifie des sous-périodes cohérentes, plus vastes que celles basées sur cinq ans que l'on a utilisées jusque-là. En créant une partition de la période en trois périodes (1834-1854; 1855-1871; 1872-1888), on peut mieux comprendre s'il existe des changements dans la communauté, dans les relations internes, dans la prévalence de certains groupes sur d'autres ou dans la gestion du prestige dans la communauté.

Cette division chronologique, en plus de définir des espaces de temps comparables et cohérents d'un point de vue purement analytique (21 ans; 17 ans et 17 ans), décrit aussi trois moments précis de l'histoire communautaire. La première période, encore très proche de la constitution de la communauté de Follina, comprend toutes les années qui précèdent l'importante vente des

⁴⁹ S.P BORGATTI, M.G EVERETT, L.C FREEMAN, *Ucinet for Windows: Software for Social Network Analysis*, Harvard, MA: Analytic Technologies, 2002

biens communaux (décembre 1854). Supposons que cet évènement redessine l'ensemble des rapports de force, au moins économiques, à l'intérieur de la communauté et représente un moment de rupture définitive avec les anciens systèmes de coparticipation communautaire, pour arriver à des ressources partagées sur un pied d'égalité. La période qui va de 1855 à 1871 est caractérisée, en revanche, par de fortes crises économiques et une instabilité politique. Cette période voit la construction de l'Etat italien unitaire, avec comme conséquence, l'annexion de la Vénétie à l'Italie (1866), et peut être considérée, en plus d'un moment de stagnation et de réel passage, comme une sorte d'espace temporel crucial pour l'évolution des systèmes relationnels. Enfin la dernière période (1872-1888) comprend les deux décennies qui, à cause d'un nouveau régime politique, d'une perte définitive de la centralité de Follina au niveau régional et d'une transformation générale du système économique, démographique et social européen, peuvent donner naissance à des structures, même relationnelles, vraiment nouvelles.

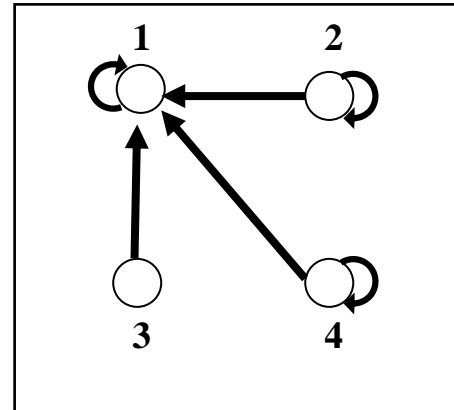
Voyons donc d'abord quels sont les échanges de parrainages intervenus dans les diverses périodes. L'intensité des échanges est définie par la densité des relations entre les blocs. La représentation des modèles de blocs en figures 3.11, 3.12, 3.13, concerne les relations dans lesquelles la densité entre les blocs est supérieure à la densité moyenne générale, c'est-à-dire où les relations sont les plus intenses. Tous les renseignements sur la densité sont proposés dans les tableaux suivants. On propose en même temps, une description des compositions de chaque groupe par classe d'appartenance (selon les trois catégories grossières des paysans; ouvriers; classe moyenne) et une description des compositions de chaque groupe par origine géographique (dans la communauté; dans la vallée rurale la plus proche; ailleurs: villes etc.). On retrouve tout de même des mesures sociométriques classiques telles que le "demi-degré intérieur» (*indegree*), et le "demi-degré extérieur» (*outdegree*), qui fournissent des renseignements sur le niveau de popularité de chaque groupe et sur les choix faits. D'autres mesures sont la centralité d'*incloseness* et la centralité d'*outcloseness* qui correspondent à l'idée de mesurer la qualité des relations au sens dispersif ou répétitif. Enfin, on considère aussi l'autoréférentialité. C'est un concept que l'on développera très massivement dans le prochain chapitre. Il définit le choix d'un parrain dans le cercle des parents⁵⁰.

⁵⁰ Cet aspect est développé en détail dans le Chapitre 4 et en Annexe II. Ici il est suffisant de retenir que, lorsque les familles choisissent le parrain de baptême au sein de la parentèle, elles démontrent une tendance spécifique à l'autoréférence et, en principe, un penchant pour l'identité et l'auto-reconnaissance du groupe parental. Elles ne regardent pas vers l'extérieur, mais se tournent vers des familles qui leur sont déjà proches par affinité, par les relations de parenté ou par le statut.

Observons la structure communautaire des échanges pour les trois périodes en Figure 3.11 et dans le Tableau 3.4 pour la période 1834-1854, en Figure 3.12 et dans le Tableau 3.5 pour la période 1855-1871 et en Figure 3.13 et dans le Tableau 3.6 pour la période 1872-1888⁵¹.

⁵¹ En Annexe IV on développe les justifications euristiques de l'analyse de réseaux de parrainage sur des périodes chronologiques aussi longues et qui s'expliquent en raison de la difficulté de mener des analyses de réseaux sur des dimensions diachroniques.

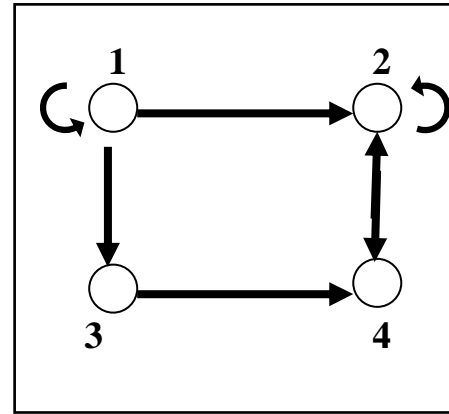
Figure 3.11 et Tableau 3.5 – Analyse structurelle du réseau de parrainage Follina 1834-1854⁵²



| Densité CONCOR | 1 | 2 | 3 | 4 |
|------------------------------------|---------------|-------------|--------------|-------------|
| 1 | 1,09 | 1 | 1 | 1,06 |
| 2 | 1,13 | 1,28 | 1 | 1,06 |
| 3 | 1,09 | 1 | 1 | 1,06 |
| 4 | 1,09 | 1 | 1 | 1,10 |
| Densité moyenne: R ² | 1,07 0,028 | | | |
| Paysans | 16 | 38 | 21 | 23 |
| Salariés | 56 | 34 | 40 | 67 |
| Classes moyennes | 49 | 15 | 13 | 22 |
| Effectifs | 121 | 87 | 74 | 112 |
| % Paysans | 13,2 | 43,7 | 28,4 | 20,5 |
| % Salariés | 46,3 | 39,1 | 54,1 | 59,8 |
| % Classes moyennes | 40,5 | 17,2 | 17,5 | 19,6 |
| Total | 100 | 100 | 100 | 100 |
| Follina | 62 | 43 | 43 | 59 |
| Vallée | 28 | 34 | 16 | 26 |
| Autre | 32 | 10 | 15 | 27 |
| Effectifs | 122 | 87 | 74 | 112 |
| % Follina | 50,8 | 49,4 | 58,1 | 52,6 |
| % Vallée | 22,9 | 39,1 | 21,6 | 23,2 |
| % Autres | 26,2 | 11,5 | 20,3 | 24,1 |
| Total | 100 | 100 | 100 | 100 |
| <i>Outcloseness</i> moyen | 2,16 | 5,31 | 11,54 | 10,95 |
| <i>Incloseness</i> moyen | 13,98 | 2,86 | 3,38 | 5,57 |
| <i>Outdegree</i> moyen | 0,53 | 1,35 | 3,6 | 0,75 |
| <i>Indegree</i> moyen | 4,18 | 1,2 | 0,75 | 1,39 |
| % autoréférentialité | 37,7 | 26,43 | 40,54 | 31,25 |

⁵² Calculé par Ucinet, CONCOR avec l'option "handling self tie: retain". Les familles (unités conjugales) isolées sont 156: 40 paysans, 77 ouvriers, 35 classes moyennes; leur origine était la suivante: 70 de Follina, 51 de la vallée; 34 d'ailleurs.

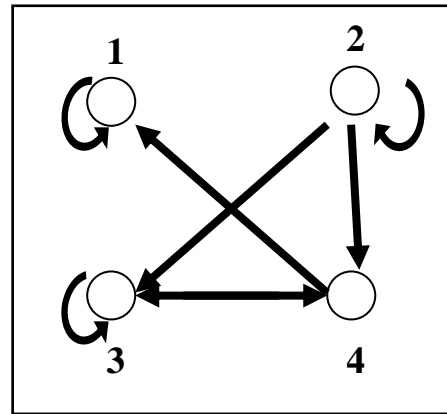
Figure 3.12 et Tableau 3.6 – Analyse structurelle du réseau de parrainage Follina 1855-1871⁵³



| Densité CONCOR | 1 | 2 | 3 | 4 |
|---------------------------|-------------|--------------|-------------|-------------|
| 1 | 1,14 | 1,11 | 1,1 | 1,08 |
| 2 | 1,08 | 1,10 | 1 | 1,10 |
| 3 | 1,07 | 1 | 1,08 | 1,14 |
| 4 | 1 | 1,33 | 1,07 | 1,05 |
| Densité moyenne: | 1,09 | | | |
| R ² | 0,009 | | | |
| Paysans | 17 | 20 | 33 | 11 |
| Salariés | 48 | 38 | 49 | 47 |
| Classes moyennes | 9 | 16 | 19 | 35 |
| Effectifs | 74 | 74 | 101 | 93 |
| % Paysans | 22,9 | 27,0 | 32,7 | 11,8 |
| % Salariés | 64,8 | 51,3 | 48,5 | 50,5 |
| % Classes moyennes | 12,1 | 21,6 | 18,8 | 37,6 |
| Total | 100 | 100 | 100 | 100 |
| Follina | 51 | 60 | 60 | 61 |
| Vallée | 13 | 7 | 24 | 10 |
| Autre | 10 | 7 | 17 | 22 |
| Effectifs | 74 | 74 | 101 | 93 |
| % Follina | 68,9 | 81,1 | 59,4 | 65,6 |
| % Vallée | 17,5 | 9,5 | 23,7 | 10,7 |
| % Autre | 13,5 | 9,5 | 16,8 | 23,6 |
| Total | 100 | 100 | 100 | 100 |
| <i>Outcloseness</i> moyen | 4,74 | 4,48 | 1,63 | 1,05 |
| <i>Incloseness</i> moyen | 1,61 | 1,75 | 1,46 | 5,90 |
| <i>Outdegree</i> moyen | 2,70 | 2,90 | 0,98 | 0,52 |
| <i>Indegree</i> moyen | 1,08 | 1,05 | 0,90 | 3,37 |
| % autoréférentialité | 37,14 | 46,15 | 33,89 | 43,28 |

Figure 3.13 et Tableau 3.7 – Analyse structurelle du réseau de parrainage Follina 1872-1888⁵⁴

⁵³ Calculé par Ucinet, Concor, avec "handling self tie". Les familles (unités conjugales) isolées sont 266: 72 paysans, 133 ouvriers, 59 classes moyennes; leur origine était la suivante: 151 de Follina, 65 de la vallée; 50d'ailleurs.



| Densité CONCOR | 1 | 2 | 3 | 4 |
|------------------------------------|----------------|--------------|--------------|--------------|
| 1 | 1,083 | 1,037 | 1 | 1 |
| 2 | 1,031 | 1,077 | 1,113 | 1,25 |
| 3 | 1 | 1,037 | 1,073 | 1,067 |
| 4 | 1,085 | 1 | 1,059 | 1 |
| Densité moyenne: R ² | 1,057 0,020 | | | |
| Paysans | 9 | 14 | 40 | 23 |
| Salariés | 57 | 31 | 58 | 34 |
| Classes moyennes | 27 | 16 | 25 | 3 |
| Effectifs | 93 | 61 | 123 | 60 |
| % Paysans | 9,7 | 22,9 | 32,5 | 38,3 |
| % Salariés | 61,3 | 50,8 | 47,1 | 56,6 |
| % Classes moyennes | 29,0 | 26,2 | 20,3 | 5 |
| Total | 100 | 100 | 100 | 100 |
| Follina | 65 | 49 | 96 | 47 |
| Vallée | 6 | 7 | 19 | 6 |
| Autre | 22 | 5 | 8 | 7 |
| Effectifs | 93 | 61 | 123 | 60 |
| % Follina | 69,9 | 80,3 | 78,0 | 78,3 |
| % Vallée | 6,4 | 11,5 | 15,4 | 10 |
| % Autre | 23,6 | 8,2 | 6,5 | 11,6 |
| Total | 100 | 100 | 100 | 100 |
| <i>Outcloseness</i> moyen | 2,21 | 4,60 | 1,83 | 4,79 |
| <i>Incloseness</i> moyen | 5,6 | 3 | 1,96 | 0,80 |
| <i>Outdegree</i> moyen | 1,06 | 2,24 | 0,92 | 2,53 |
| <i>Indegree</i> moyen | 2,46 | 1,44 | 1,20 | 0,61 |
| % autoréférentialité | 30,10 | 21,31 | 22,76 | 13,33 |

Grâce au choix de répartir l'étude sur trois périodes, nous obtenons un exposé intéressant des rapports existants à l'intérieur de la communauté, et de leur évolution. A partir des analyses des

⁵⁴ Calculé par Ucinet, concor, avec la fonction "handling self tie". Les familles (unités conjugales) isolées sont 290: 85 paysans, 150 ouvriers, 52 classes moyennes; leur origine était la suivante: 177 de Follina, 60 de la vallée; 53 d'ailleurs.

relations, on réussit à définir quelques modalités dans les rapports internes qui pourraient difficilement être mises en évidence avec des données analytiques habituelles. En outre, la division temporelle semble aussi refléter différentes phases de l'histoire communautaire.

Dans les années 1834 et 1854, la situation identifiée par nos analyses est une sorte de centralisation relationnelle dans le choix des parrains et des marraines. Il existe un groupe central (Bloc 1) qui catalyse les choix des autres. Ce groupe est choisi plus souvent, de manière significative par tous les autres blocs. On trouve presque un rapport direct entre chaque famille, même pour celles entrées plus récemment dans la communauté, et un groupe élitiste fort et facilement identifiable. L'algorithme, comme nous l'avons vu, restitue la densité des relations entre les blocs, et lorsque celles-ci ne sont pas réalisées au sein du groupe de référence, les directions univoques vers les familles proéminentes prévalent.

On observe, tout d'abord, que d'un point de vue relationnel, des comportements similaires coexistent dans des groupes sociaux différents. En effet, un des buts de l'étude relationnelle réside justement dans le fait de dépasser ce genre de catégories assignées *a priori*. De toute façon, il est facile de vérifier que la plupart des acteurs qui provenait de la classe moyenne est accueillie par le Bloc 1. Il est également le bloc formé par le nombre le plus consistant d'acteurs d'origine extérieure à la communauté et à la vallée. On peut donc bien définir que les familles du Bloc 1 sont celles qui ont dans leurs mains les exploitations publiques, les petites et grandes industries de la laine ainsi que beaucoup de capitaux fonciers. En ce qui concerne les familles dont le chef de famille est originaire de localités plus éloignées, les profils professionnels vont également de la profession libérale au responsable de fabrique, du détaillant à l'employé de services⁵⁵.

Ce bloc montre une importante divergence entre la valeur de *incloseness* et les autres. Il y a presque huit (8) points d'écart avec le groupe le plus proche. Il a, entre autres, le plus haut niveau d'*indegree*. L'autoréférence des choix à l'intérieur de la parentèle est proche de 37,7 pour cent qui, par contre, n'est pas la valeur la plus élevée. Le troisième bloc est celui qui voit plus que les autres la présence de choix intra-parentaux. Les choix faits dans le même bloc sont notables à l'intérieur du Bloc 2 (densité de Concor: 1,28) qui présente une relative proportion de paysans par rapport aux autres groupes. Cette préférence intrablocs n'est toutefois pas nécessairement liée à un choix d'autoréférence dans la parentèle (autoréférentialité du Bloc 2: 26,43 pour cent)

⁵⁵ Durant la période 1834-1854 on retrouve dans le Bloc 1 les familles Botteselle; d'Antonio Bernardi; Antiga; Colles; Bonsembiante et, dans le Bloc 3, d'autres gens de la classe moyenne les Bianchi et les Cristofoli.

Dans une seconde période, entre les années 1854 et 1871, l’algorithme restitue un dessin selon lequel semble prévaloir une plus grande “démocratisation” des rapports sociaux à l’intérieur de Follina. L’algorithme a réparti de différentes façons le réseau et a appelé “Bloc 2” le groupe le plus recherché (par tous)⁵⁶. Si la présence d’un groupe élitiste persiste, celui-ci cependant ne centralise pas, comme cela arrivait précédemment, l’ensemble des rapports de façon presque univoque. L’ensemble des relations apparaît redistribué d’une façon plus équitable entre tous les membres du réseau social. D’un côté, nous l’avons vu, il s’agit d’un moment de l’histoire communautaire qui présente un nombre important de choix à l’extérieur de la communauté et nous avons vu comment pendant une même période de temps, il existe aussi une augmentation des choix de type *intra ordinem*. Naturellement il faut considérer que cette tendance est également liée à des facteurs contingents qui voient un isolement temporaire des familles plus éminentes. De toute façon, durant ces années, se manifeste la possibilité de nouvelles approches relationnelles par rapport au passé. La principale flexibilité, dans les choix effectués par les parents envers les parrains, ne peut être disjointe d’une nouvelle réalité faite de changements et de tensions jusqu’alors inconnus.

Les caractéristiques du groupe le plus catalysant parmi les quatre, c’est-à-dire qui génère la valeur d’*incloseness* la plus élevée, montrent que la présence la plus forte est liée à des acteurs des classes moyennes. Toutefois, il a déjà neuf points d’*incloseness* de moins que dans la période précédente. Dans chacun des blocs, les choix au sein de la parentèle vont croissants, et les stratégies de dispersion de choix décroissent également (outcloseness). Le Bloc 2, composé plutôt par des ouvriers originaires de Follina, et le Bloc 3, plutôt par des paysans de la vallée, sont les moins intéressés par la construction de relations entre eux (densité de Concor: 1). Ce point est très important et reflète décidément ce que l’on pouvait déjà observer dans la première période. Dans l’ensemble, il existe une certaine tendance, entre quelques groupes de paysans et quelques groupes d’ouvriers, à ne jamais entrer en contact.

Dans la dernière période analysée, 1872-1888, une situation encore différente semble se dessiner: les familles les plus élitistes, dans leurs relations, ne sont plus tout à fait identifiables à un unique “bloc”. Elles montrent des comportements divergents. D’un côté, certaines familles du Bloc 1 s’isolent presque du contexte communautaire par de nouvelles relations, principalement à l’intérieur même du groupe. Mais, d’un autre côté il existe un gros groupe

⁵⁶ En analysant ses acteurs on ne retrouve qu’en partie dans le Bloc 4 les mêmes unités conjugales présentes dans le Bloc 1 de la période précédente. (17 sur 41 survivants; et 31 sur 98 couples d’enfants générés par les acteurs du Bloc 1 1834-1854). Familles notables présentes dans le Bloc 4: Bernardi, Bugo Angelo, Gusatto Benvenuto, Boteselle Innocente, Bianchi Pietro, Cristofori, Colles, Prandni, Scapol; Bloc 2: Gasperini, Rumieri.

dans lequel les forces se mélangent (Bloc 3) et qui vit des relations soit internes, soit externes au groupe. Ce bloc accueille le plus grand nombre de relations et c'est celui qui semble intégrer le mieux les différents composants socio-économiques présents dans la communauté. En particulier, une partie consistante de la classe moyenne se rapproche et entre en relations, d'une manière naturelle, avec les classes ouvrières. Au sein des autres groupes, la plupart des anciens du Bloc 4, les élites de la période 1855-1871, terminent leur parcours relationnel dans le Bloc 1 durant la période 1872-1882⁵⁷. Selon une répartition qui redécouvre au moins en partie les divisions idéologiques qu'on avait observées au début du chapitre, au moins en termes de fréquentations et de relations existantes entre les familles, ils semblent reprendre une partition sociale attendue. Les familles notables qu'on retrouve dans le Bloc 1 sont Bianchi Pietro, Colles Pietro, Gasperini, Prandini Francesco et Prandini Gio Maria. Dans le Bloc 2 il y a les familles Scapol, Bugo Angelo, Botteselle Innocente. Les Bernardi en Figure 3.1 (Famille Ludovico Bernardi) sont isolés en raison du fait qu'ils n'ont pas d'enfant et sont choisis pour la dernière fois en 1871. Dans le Bloc 3 on retrouve d'autres familles: par exemple les Marchi (le socialiste) avec d'autres signataires d'une pétition des ouvriers, et Bernardino Bernardi Medicin; d'autres sont dans le Bloc 3: Giacomo Bozzola; bernardi Ludovico; Bugo Antonio; Bianchi Gaetano (75); Bernardo Gusatto; Bernardi Antonio Luigi; Gio Maria Calcinoni (119); Pietro Franceschi (304); Enea Loschi (365); Zerbato Giuseppe; Francesco Avoledo; Da Villa Giuseppe; Dans le Bloc 1: Aita Vincenzo; Bozzola Giuseppe (18); Benvenuto Gusatto (86). Il serait donc intéressant, vu qu'il s'agit d'un moment important au niveau des échanges dans les comportements démographiques des familles, de voir si le contrôle des naissances, un des rares choix actifs faits par les couples, peut être influencé par la collocation idéologique des familles; et si nos simplifications structurelles des relations communautaires génèrent bien une approximation de ces différentes pratiques sociales.

La lecture structurelle des relations et des valeurs de réseaux, restitue l'idée d'une perte générale de certaines références à l'intérieur de la communauté. Le groupe élitiste ne représente plus le groupe de référence principal vers lequel la plus grande partie de la communauté tourne ou dirige ses demandes. Seul le Bloc 4 se met en étroite relation avec le bloc le plus élitiste. A tout cela, nous le rappelons, s'associe également, dans un contexte de grande flexibilité, un nombre toujours croissant de choix à l'extérieur de Follina. Parmi les classes moyennes, persiste aussi, de toute façon, un autre procédé qui est plutôt un rapprochement du monde ouvrier avec une intersection d'intérêts et de liens qui en sont petit à petit renforcés, et qui se rapproche d'une partition qui, enfin, devient même idéale.

⁵⁷ Période 1871-1888: 18/49 survivants, "enfants" des anciens Blocs 2 sont seulement 11/51; tous les autres se redistribuent entre les autres blocs.

7 – Conclusion

C'est d'abord l'identité du village et ses appartenances que l'on envisage dans ce chapitre: on entre dans la communauté en l'observant par l'histoire de ses formes sociales et familiales. Il s'est construit par les relations tissées par les familles tout au long du XIXe siècle. On se sert des relations rares et précieuses que nous pouvons tirer des documents administratifs et religieux, mais qui nous restent comme des témoignages importants de la dynamique des rapports, des liens et des stratifications existant dans la communauté. On veut, en particulier, considérer la façon qu'ont les acteurs de percevoir leurs propres insertions dans le tissu social, soit au niveau spéculatif, d'observation dans les histoires personnelles, dans les règles informelles existantes et dans les comportements quotidiens; soit par les résultats d'une analyse plus formelle des pratiques les plus courantes en observant leur répétition tout au long du XIXe siècle.

Il est particulièrement important, à notre avis, de considérer la distance et les relations qui existent entre les familles et vers les familles qui appartiennent aux groupes dirigeants: les familles en vue, les plus notables, qui gèrent la vie économique, sociale et religieuse dans la communauté. A partir de là, il nous est permis d'observer la construction du quotidien dans la communauté, dans ses attitudes et dans ses transformations. En effet, pour comprendre tout ça, on s'attarde, tout d'abord, sur le partage de l'idée de collectivité: comment les gens entrent-ils en relation entre eux au cours du temps? Comment sont gérées les décisions communes? Les décisions politiques et sociales ont-elles leur place au sein et en dehors des institutions? Sont-elles peu nombreuses les familles à gérer l'ensemble des rapports sociaux ou de travail? Existe-t-il une forme de coopération, un partage de la réciprocité dans l'aide quotidienne? Y-a-t-il du clientélisme? Quelles sont les modifications sociales et économiques au cours du XIXe siècle?

C'est à partir de ces interrogations qui ne trouveront de meilleures réponses que dans les prochains chapitres, qu'on a procédé en explorant les contextes de sociabilité dans lesquels les acteurs agissent. On a développé nos analyses en partant des familles les plus influentes, celles qui forment le groupe dirigeant de la communauté. Pour bien comprendre les dynamiques et les rapports de force existants, on observe donc d'abord comment les classes hégémoniques approchent des autres milieux sociaux et on considère avant tout le nucléon des familles les plus en vue sur la scène publique du village. La trame des rapports tissés par eux dans les alliances de mariage nous montre des liens étroits qui se poursuivent d'une génération à l'autre. Il faut dire que certains de ces mariages décrivent même de vraies ascensions sociales. Des familles d'ouvriers se forment, à chaque mariage, leur bassin relationnel en entrant

graduellement en lien avec des familles déjà importantes et économiquement centrales. Si on observe, en particulier, la position qu'ont certaines des familles dans la gestion de l'argent de l'église, on s'aperçoit que la fonction de marguillier est presque toujours transmise comme un héritage. Les familles Bernardi, Loschi, Bugo et Antiga, restent, par cela, des familles strictement liées à la vie paroissiale, déterminantes dans les aspects fondamentaux de la vie sociale communautaire: sa gestion et dans son organisation. Ainsi, par exemple, dans la gestion des rapports prêtre/familles au moment de choisir le contenu d'un panégyrique.

Cet aspect sera plus développé par la suite (Annexe III), et, en particulier, ses conséquences directes dans la création d'occasions économiques comme l'accès aux propriétés des biens communaux aux moments de leur privatisation en 1855. Concernant la gestion du pouvoir formel dans la communauté, il existe tout de même un changement, surtout avec l'unité italienne, à un système plus institutionnel, avec des rapports politiques où la gestion administrative et les décisions gouvernementales sont prises plutôt à niveau municipal. La nouvelle unité du pays s'associe, entre autre, à la mise en place d'autres organisations telles que les sociétés d'aide mutuelle entre les ouvriers qui est une forme de systèmes de providence, très important dans une communauté dont près de 60 pour cent des familles travaillent à l'usine.

Nous observons, entre autre, contextuellement à l'Unité, les premiers moments de division idéologique et politique explicite dans la communauté. Cela nous fait percevoir le climat des fronts différents qui peuvent se former dans le village et qui peuvent avoir des incidences sur la qualité et la typologie des relations existantes. On identifie, donc, parmi les milieux les plus aisés, même ceux qui sont en relation avec le milieu ouvrier, des couches idéologiques proches des modèles socialistes et des modèles libéraux. En réalité, dans la petite société follinesienne les deux options ne sont pas vraiment différentes, sauf dans leurs rapports au cléricisme et au conservatisme. Dans ces modèles d'idéologie politique innovateurs sont impliqués le pharmacien du village et d'autres entrepreneurs lainiers tels que Gusatto, ou l'agent d'entreprise Prandini. Pouvoir distinguer les attitudes doctrinales des familles les plus aisées, en dehors de leurs attitudes relationnelles, est un atout dans l'interprétation des rapports internes à la communauté. Définir certains cas d'appartenance à l'un ou l'autre des fronts politiques, permet une lecture de la complexité des liens entre les milieux sociaux et entre les familles, mais crée aussi la possibilité de la définition (comme on essayera de le développer dans les chapitres suivants) d'un comportement démographique différencié, en particulier dans le contrôle des naissances, dès qu'il s'agit plus qu'ailleurs de mettre en jeu une attitude morale ou de conformité aux préceptes conservateurs ou innovants

Dans la suite du chapitre, du particulier au général, afin de poursuivre ce développement analytique du tissu communautaire relationnel, et pour mettre en évidence comment les individus et les familles se mettent objectivement en relation entre eux, on observe le prestige social en se demandant quelles sont les familles les mieux considérées dans la communauté. Le fait de voir combien de fois chacun est appelé par les autres membres de la communauté dans le rôle de parrain, amène à montrer l'un des moyens concrets que les familles ont d'entrer en relation les unes avec les autres. Parmi les familles les plus choisies, on retrouve surtout les entrepreneurs textile Colles, Bianchi, Gusatto, ainsi que le pharmacien Botteselle, les marguilliers de la paroisse Bernardi, Bugo; mais aussi des ouvriers et des teinturiers de laines. Peu de familles, surtout dans la première période du siècle, concentrent une grande proportion de parrainages. Cela décrit une situation, au départ, de rapport plutôt "verticaux" entre les milieux sociaux existants dans le village, qui se nivellent par la suite dans des rapports plus proches au sein de la même couche sociale, avec des différenciations intéressantes.

L'existence d'une relation entre l'appartenance à la classe moyenne et le plus grand prestige acquis par les autres dans la communauté est ratifiée par nos analyses formelles et statistiques. On a évalué l'effet que différentes catégories socioéconomiques exercent sur le prestige de la famille associé aux variables explicatives qui nous indiquent également le degré d'enracinement dans le territoire.

Ce dernier reste très important surtout dans la première moitié du siècle, alors que l'appartenance communautaire n'est pas encore complètement définie puisqu'elle est, pour un grand nombre des acteurs, un lieu de récente immigration. Il existe, en particulier parmi les ouvriers, des diversités de prestige qui se basent sur la qualification professionnelle qui devient un fait social capable de générer des répartitions diverses de l'estime parmi les familles.

En observant les familles les plus choisies dans les relations de baptême, en les suivant dans leur parcours de sociabilité intérieur à la communauté, on retombe sur des trajectoires différentes, conditionnées par des cycles de vie individuelle et familiale, mais surtout par des dynamiques qui s'associent aux phases économiques (i.e. les familles les plus aisées s'effacent de la vie sociale aux moments de la crise des années 1850). Mais c'est le profil de ces familles qui est le plus intéressant: dans la première partie du siècle (1834-1854), il s'agit d'entrepreneurs ou de marguilliers, dans la partie centrale (1855-1871) d'autres figures telles qu'un notaire et un ouvrier, à la fin du siècle (1872-1888) ce sont encore de nouveaux qui prennent la scène principale. Par ces derniers on retrouve de vrais modèles d'ascensions sociales qui montrent jusqu'à quel point la pratique du baptême était une modalité de présence

dans la scène communautaire ainsi qu'une opportunité et un élément actif de participation à la vie sociale. C'est le cas pour le Prandini qui, tout en partant de la génération du père ouvrier mène sa carrière et ses alliances jusqu'à être à la charge de la mairie, en passant par la tache d'agent d'une des plus prestigieuses usines du village (Andretta). C'est le cas de Luigia Scapol qui est la fille d'un ouvrier, mais qui, après une extraordinaire carrière de marraine, nous montre l'estime portée par tout le village à ses fiançailles, puisqu'elle épouse l'héritier de l'importante usine Andretta.

Ce qui est très important dans ces approches d'observations des pratiques sociales, c'est la possibilité, dans des analyses généralisatrices, de voir quelles typologies de relations existent dans la communauté et si elles s'évoluent selon nos attentes. L'aspect substantiel et qualitatif des relations observées, peut être pris en compte en les considérant massivement dans leur ensemble et en considérant leurs dynamiques générales aux cours du temps. D'abord donc, on a illustré comment entrent en relation les diverses sphères sociales et on observe les paysans avoir des relations très marginales avec les autres milieux sociaux. Surtout, ils restent plutôt isolés n'étant pas choisis par les autres. Il est intéressant d'observer les moments de crises économiques qui poussent la classe moyennes (années 1850) à se détacher du reste de la communauté, et qui augmente le rôle social des milieux ouvriers et salariés dans les années 1870.

Ce sont des signes d'un changement dans la façon de créer des relations entre les familles et au sein des stratifications sociales qui sont propres de la communauté. En effet, on retrouve d'autres confirmations des changements généraux ayant eu lieu entre 1834 et 1888 dans la sociabilité, par une analyse encore plus formelle des structures que l'on propose ici en étudiant les réseaux existants sur trois périodes ayant des caractéristiques cohérentes même historiquement. En considérant toujours la sociabilité par les liens de parrainage, on arrive à définir quels étaient les changements les plus forts dans la structure des relations. Ce qui peut ressortir de cette analyse est, tout d'abord, la possibilité d'aller bien au-delà de la répartition classique par milieux sociaux. Le système d'action et d'échange entre les acteurs est simplifié dans des sous-ensembles qu'on appelle "blocs" composés par des familles ayant des caractéristiques relationnelles semblables. On poursuit l'analyse structurelle selon un algorithme CONCOR qui est utilisé en analyse de réseaux. On retrouve ainsi un premier moment historique où l'un des blocs attire, de manière importante, les relations et est bien caractérisé par la présence des familles notables de la vie communautaire: entrepreneurs, possédants, marguillers etc. Cela définit une superposition avec ce qu'on avait déjà observé sur l'importante verticalité des relations dans la période 1834-1854.

Mais le détail de l'analyse suivante est intéressant car il montre une perte de ce rôle par les élites dans la période centrale du siècle. Il faut dire que la proximité entre les familles génère des blocs dans lesquels coexistent plusieurs classes sociales. De toute façon, on retrouve entre 1855 et 1871, une sorte de démocratisation dans les rapports sociaux liée à plusieurs facteurs: la crise économique d'abord, mais aussi de vrais changements dans la manière de se lier entre familles. On retrouve, par là, une sorte de confirmation que certains des groupes parentaux de paysans et d'ouvriers n'entrent guère en contact. Les considérations à faire sur la période suivante sont d'un intérêt encore plus grand. Parmi les blocs, celui qui garde en son sein la proportion la plus importante de personnes des classes moyennes et de l'élite paysanne, se dirige vers une attitude d'isolement par rapport aux autres groupes. C'est un genre d'isolement des élites, lié aux détachements d'autres milieux sociaux et qui représente un élément extrêmement intéressant dans les dynamiques de l'histoire communautaire. On retrouvera, par la suite, un aspect collatéral à ce phénomène dans la manière qu'ont les classes moyennes d'enfermer leurs relations dans un milieu encore plus restrictif: ceux de leur propre parentèle. Comme on verra par la suite, c'est un signe encore plus évident d'une nouvelle approche des relations communautaires. Mais d'autres membres des classes moyennes se montrent par contre plus impliqués dans des pratiques sociales de mixité avec les ouvriers et les paysans. Ils semblent se caractériser même idéologiquement comme des familles qui se détachent des autres par des attitudes moins conservatrices et par une attention aux innovations. Il faudra vérifier si, à partir de cette partition, ils envisagent même des pratiques démographiquement différentes.

Pour la période que l'on peut suivre, les liens relationnels et d'estime réciproque saisis par plusieurs sources, définissent des aspects d'identité et la façon d'être en communauté. Les relations tissées avec les autres familles et avec les autres membres de la communauté se structurent en suivant les rapports existants dans le village. S'approcher ou s'éloigner des autres milieux sociaux, d'autres groupes de parentèle et de certaines familles, et l'alternance de ces mouvements dessinent d'éventuels changements.

CHAPITRE IV

LA PARENTELE: LES LIENS, LEUR DIMENSION, LEUR BONNE GESTION.

"Il filò, dunque, era una riunione serale di più famiglie complete(...). Il luogo d'incontro era una stalla (...)Frequentare un certo filò significava appartenere a una certa classe sociale. Le persone che vi si radunavano costantemente formavano in pratica una specie di clan, una piccola casta chiusa.(...)Il giovane facoltoso cercava la ragazza al filò di una famiglia facoltosa.(...)Gli abitanti delle case sparse fra le colline si sposavano tra di loro.(...) Dunque l'ambiente in cui una persona era vissuta, condizionava la sua vita futura perché non c'era varietà di modelli o di schemi tra cui scegliere. È anche improbabile per ciò che si avessero timori per il futuro, incertezze nelle scelte, ansia per qualcosa di sconosciuto. Per i giovani la strada era in un certo senso spianata, era tutto previsto"⁵⁸.

A. PAVAN BORTOLOTTI, "il Filò, il corteggiamento e i doni rituali a Miane nel primo novecento", *Storiadentro*, 2,1979, pp. 112-122

1- Introduction

Nous avons vu les familles de Follina nous parler des parcours du temps ainsi que de la vie sociale qui s'écoulait dans ce village. Dans les interprétations les plus classiques en historiographie, les familles sont considérées dans leur plus simple organisation, définie par les cohabitations. Les familles sont étudiées pour leurs dynamiques internes, principalement comme unité de production et de reproduction. Les unités familiales que nous avons jusque là considérées, sont une construction minimale de notre artifice historiographique (voir Annexe I) mais peuvent également être vues comme l'élément de base duquel partent les autres liens. En effet, et on a déjà commencé à le voir, elles évoluaient dans un système de relations complexes, dans l'intersection de plusieurs niveaux parentaux. La parentèle lie ces unités conjugales avec leur propre composition et avec les intrigues relationnelles existantes entre elles. La parentèle serait l'une des structures porteuses, autour de laquelle les individus construisent leur propre monde: cette parentèle qui unit et raccorde à elle les vies. Elle prend place parmi d'autres

⁵⁸ "Le "filò", donc, était une réunion en soirée de plusieurs familles complètes (...). L'endroit où se retrouvaient les gens était une étable (...) Fréquenter un certain « filò » signifiait appartenir à une certaine classe sociale. Les personnes qui se réunissaient là constamment, formaient en théorie une espèce de clan, une petite caste fermée (...). Le jeune riche cherchait la jeune fille au « filò » d'une famille riche (...). Les habitants des maisons clairsemées entre les collines se mariaient entre eux (...). Donc, l'atmosphère dans laquelle une personne avait vécu, conditionnait sa vie future parce qu'il n'y avait pas une grande variété de modèles ou de schémas parmi lesquels il était possible de choisir. Il est également improbable qu'ils aient eu des craintes pour l'avenir, des incertitudes au niveau des choix ou peur de quelque chose d'inconnu. Pour les jeunes, la route était, dans un certain sens, déjà toute tracée, tout était déjà prévu."

sphères sociales telles que l'amitié, les confréries, le voisinage, comme l'une des plus immédiates. Elle est supposée être présente au moins dans la plupart des cas. Il reste à évaluer si elle est présente concrètement. En effet on envisage pour la parentèle un rôle de soutien et des relations dans la vie quotidienne. En un certain sens la parentèle peut devenir le coordinateur et le définisseur des limites de son propre univers social et des horizons dans lesquels chacun se retrouve à agir.

Les observations faites jusqu'à maintenant se sont servies de la parentèle pour des descriptions liées aux comportements d'un nombre limité de familles: les notables et leur entourage surtout. On a observé les histoires d'alliance et de prestige dans la construction des enjeux communautaires, mais dès que nous avons raisonné sur la population au sens large, nous nous sommes plutôt concentrés sur les aspects des réseaux sociaux. Mais c'est en observant la parentèle au niveau de sa présence dans la communauté, avec la même perspective étendue à toutes les familles du village, qu'on peut répondre à certaines des questions les plus intéressantes, visant à comprendre comment une société évolue se définit elle-même. Important sujet d'étude, la parentèle est devenue un élément décisif dans la lecture du passé. Elle est considérée par de nombreuses approches historiographiques, un acteur positif qui conditionne les choix et les vies de ses membres, dans leur structure et leurs cycles de vie. Dans ce sens, cependant, il est extrêmement important de comprendre ce que signifiaient alors parentèle et famille étroite et comment elles étaient perçues.

C'est l'idée même de la parentèle et de son rôle qui peut finir par se refléter dans les actions et les décisions relationnelles? Avoir une parentèle étendue, restreinte, ou aucune parentèle au sein de la communauté place-t-il les individus face à différentes perspectives matrimoniales ou migratoires? Si oui, existait-il des rigidités structurelles dictées par la condition sociale, l'ancienneté de la présence dans la communauté, l'enracinement dans le territoire? La parentèle ou éventuellement des fronts parentaux (comme des organisations de groupes de parents structurées dans ses fonctions et décisions), subirent-ils un changement au cours du temps en termes de fonctions, rôles et prérogatives?

En observant la parentèle on peut même arriver, comme on essaiera de le faire dans les prochains chapitres, à relever les conséquences démographiques de la présence de la parentèle, telles que le contrôle des stratégies matrimoniales (la définition d'obligations dans les fratries), la priorité de rang donnée aux frères aînés dans certaines situations, la définition d'un réseau parental qui servait de tampon social lors des moments difficiles de la vie (soutien et assistance aux personnes âgées, aux nouveau-nés, etc.). Mais dans ce chapitre il s'agit d'abord de tenter

de résoudre, en identifiant des variables valables, certains aspects fondamentaux dans une étude sur la parentèle.

L'exploration autour de la parentèle qu'on propose ici se développe donc sur trois axes qui visent à vérifier comment elle entre dans la vie de chacun, dans les différentes dimensions qu'elle a. Comment on peut en mesurer sa force ou sa faiblesse: les typologies de liens, leur quantité, la gestion et la perception qui sont mises en place par les acteurs mêmes. Il s'agit d'observer d'abord comment sont reproduites et comment se forment les relations de parentèle, en considérant ses constructions, qui passent par le biais du mariage surtout.

L'endogamie sociale est un premier pas dans la compréhension de la vision de la parentèle comme rétroposition sociale et identité. Les répétitions des liens, leur répétition nous permettent d'observer les structures de relations, leurs sens et leurs forces, l'existence d'interconnexions entre différents milieux sociaux. Un deuxième aspect est celui qui nous porte à évaluer la dimension même de la parentèle, la disponibilité des parents qui, selon leur présence peuvent représenter des ressources d'aide, un capital humain capable d'apporter son support émotionnel, concret ou matériel en cas de besoin. Mais ils peuvent aussi représenter des concurrents dans la gestion des ressources, dans les priorités au mariage, dans les pressions démographiques qui poussent certaines fois jusqu'à l'émigration des gens.

Reste enfin le troisième aspect qui concerne l'identification de la qualité des relations de parentèle. Pour cela il est important de mettre en avant une vision émique (une vision de l'intérieur, du "perçu" de la part des individus), qui valorise avant tout les autoreprésentations données à la parentèle par celui qui est le sujet de l'étude⁵⁹. Pour cet aspect qui, en travaillant sur des sources historiques, semble particulièrement impalpable, on propose justement l'interconnexion entre réseaux parentaux et sociaux - toujours par le biais des liens de parrainage - qui nous renseigne, dans une certaine mesure, sur l'importance qui est donnée à la parentèle par les différentes familles dans les différents contextes.

Ces analyses sur la force ou la faiblesse de la parentèle, sur la disponibilité des parents dans la vie de chacun et l'approche qualitative de ce que la parentèle représente, sont une poursuite dans le récit de la vie communautaire que nous avons déjà vu, et nous conduit à petits pas vers une observation plus proche au niveau "micro" dans lequel on entrera dans les prochains chapitres.

⁵⁹ S. SINIBALDI, "Graffi, stellari, circuiti e 'renchainements'. Matrimoni e famiglie in un comune toscano nel Novecento", *Popolazione e Storia*, SIDES, 1, 2006, p. 105

2- Des liens en construction: le mariage comme évènement structurant de la parentèle

Il est évident que, lors de l'évènement matrimonial, se concentre l'ensemble des espérances, des investissements, des ressources affectives et économiques, qui donneront vie au futur. Un futur qui est tant celui des individus que des familles, et dans une plus large perspective, celui de la communauté également. Mais, le mariage, est aussi le moment pour réécrire d'éventuelles disputes et alliances du passé, en sous-peser l'influence, la stabilité, préserver les intérêts de la parentèle puis les transmettre. Justement, autour de cet élément crucial dans la construction et dans le maintien de la parentèle, l'historiographie a apporté plusieurs exemples, analyses et points de vue. Les différents usages de la "construction" des mariages et des moyens d'y accéder sont liés à des pratiques culturelles et à des conceptions de la vie et de la famille, se distinguant en Europe par des prédominances et des raisons différentes. Mais le mariage a aussi été interprété à travers sa centralité dans la construction de réseaux parentaux et la définition de chaînes de transmission de pouvoir et de capital (matériel, social, identitaire). Dans ce sens, il a été défini comme un élément actif. Le mariage serait recherché et voulu par les familles et par les groupes parentaux dans une perspective comprenant des stratégies et des choix précis d'alliance.

La parentèle devrait donc être considérée comme un réel acteur social, et le mariage comme un sujet qui influe sur les cycles de vie des individus. Le mariage est un définisseur d'occasions mais, il est en même temps profondément lié au cycle de vie de la famille. Il crée ce lien instrumental et concret qui met en relation entre eux la communauté, la parentèle et les individus. Le cinquième chapitre sera complètement dédié à la perspective individuelle face au mariage et on y développera tous les aspects de priorités, pressions, destins des hommes et des femmes en rapport à l'accès ou non au mariage. Mais ici on considère le mariage comme un élément de structuration de la parentèle.

Cette structuration peut être lue selon deux approches différentes. D'un côté, la construction sur une longue période – vision qu'on appellerait "verticale" - visant une sorte de projet sur plusieurs générations. D'un autre côté, une lecture de type horizontal et relationnel des rapports de parentèle est également possible. Pour la lecture de type vertical, nous nous intéressons plutôt au rapport qui existe (dans l'immédiat) entre les générations, entre les familles, les individus et les personnes impliquées dans les relations, au niveau d'un support mutuel et d'un soutien réciproque à l'intérieur de la parentèle.

Dans la deuxième vision historiographique, celle que l'on peut définir comme "horizontale" ou "synchronique", on peut reconduire ici soit toutes les études qui ont considéré la parentèle comme un acteur social intéressé à exercer des pratiques, des stratégies économiques et des politiques immédiates et à décider des vies de ses membres en considération d'une organisation intérieure définie. Un autre point considère et étudie la fonction immédiate des réseaux de parentèle comme source de soutien dans la vie quotidienne de chacun. Il faut tenir compte de la parentèle du passé en la considérant avant tout comme un réseau de soutien et d'assistance aux besoins de l'individu. Naturellement il faut souligner comment, en réalité, dans l'acteur "parentèle" le rôle politico-économique n'est pas toujours distinct du rôle de socio-assistance. Ces aspects seront développés par la suite.

2.1 – Dans une lecture intergénérationnelle de l'identité parentèle

Le premier des points de vue que l'on veut analyser est donc basé principalement sur une considération "verticale" et intergénérationnelle de la parentèle et se fonde sur l'idée d'une logique politique de longue durée qui guide les familles dans leurs choix matrimoniaux et dans leurs alliances au sein des communautés. A la base, on l'a vu, l'idée principale serait la transmission entre générations de la terre ou des pouvoirs politiques afin de les maintenir dans le même groupe de parentèle.

Ce sont des questions liées aux "renchaînements" du mariage: elles considèrent les choix matrimoniaux comme des alliances qui suivent des normes et des structures formelles qui ont leurs propres règles et se transmettent au fil du temps⁶⁰. Les alliances sont dictées par des questions culturelles et d'organisation sociale et ont, elles-mêmes, des conséquences sur l'organisation de la vie communautaire et sur la transmission du pouvoir matériel et immatériel entre les générations. Des nombreuses études d'histoire sociale ont cherché à démontrer combien il est important pour des historiens sociaux de réfléchir sur l'héritage et la transmission de la propriété entre générations⁶¹. D'autres, en suivant la complexité des choix et

⁶⁰ C. LEVI-STRAUSS, *Les structures élémentaires de la parenté*, Mouton, Paris, 1949

⁶¹ E.LE ROY LADURIE, "Système de la coutume. Structures familiales et coutume d'héritage en France au XVI^e siècle", *Annales ESC*, 1972, pp. 825-846 Puis, Bernard Derouet Il choisit d'intégrer, à l'idée dichotomique d'un système "égalitaire" opposé à un système "non égalitaire", un modèle dans lequel trouvent une place les aspects démographiques. A ce propos il repère un premier système dans lequel, suivant des arrangements du type malthusien, on tend à la restriction de la population pour limiter le nombre des héritiers possibles, en agissant sur le destin des individus avec l'âge avancée du mariage ou le célibat définitif. Il existe aussi un nouveau système dans le quel s'opère un faible contrôle social et une gestion plus flexible de la terre et aussi du travail. Donc, on se trouve devant deux modèles contradictoires: l'un dans lequel sont fondamentaux les liens de parentèle et l'intérêt général du lignage, l'autre dans lequel prévalent la logique de résidence, de la maison et du ménage. Il considère de toute façon plus réaliste, même dans les systèmes à transmission égalitaire, une parentèle non nécessairement monolithique et cohésive, mais susceptible de tensions et ouverte aussi aux stratégies individuelles. B.DEROUET, "Transmettre la terre. Origines et inflexions récentes d'une problématique de la différence", *Histoire et Sociétés Rurales*, 2, 2, 1994, pp. 33-67

des décisions internes des lignages grâce aux actes notariés, mettent en évidence l'existence d'une monétisation explicitement contractualisée à l'intérieur des échanges intergénérationnels. Ils combattent souvent l'image idyllique de la famille du passé⁶². Parmi les études plus significatives dans ce sens, on retrouve les recherches de Delille qui, dans une optique intergénérationnelle plus explicitement influencée par l'anthropologie, ont mis en évidence les stratégies de mariage qui permettent la répétition de la parentèle et la transmission de la propriété à travers des mécanismes complexes d'échange à l'intérieur des lignages déterminants⁶³.

Certainement il faut considérer que le système de transmission intergénérationnel de la propriété de la terre a des conséquences importantes sur les relations entre les membres du système, sur les rapports entre les acteurs sociaux et sur le degré de solidarité pratiqué entre les parents dans la vie quotidienne. Encore une fois donc, la parentèle est un lieu d'observation particulièrement intéressant pour comprendre les attentes des individus, leurs comportements relationnels, leurs ressources économiques et sociales, leur façon de se comporter face aux hasards de la vie⁶⁴.

Même dans ce domaine, comme cela est souvent arrivé dans des recherches "démographiques" ou dans une certaine anthropologie de type structuraliste, on est souvent parti, *a priori*, d'une construction de structures "parentales" verticales, avec une référence directe aux ramifications généalogiques des rapports entre générations. A partir des liens du sang "connus" - et c'est pour cette même raison que l'analyse basée uniquement sur des groupes cohabitants a longtemps prévalu - on a tenté de comprendre où la parentèle agissait et comment elle était structurellement utilisée pour atteindre des objectifs, tant économiques que sociaux, de prestige ou de conservation de privilèges, de construction hiérarchique ou de gestion des rapports avec les clients⁶⁵.

Parmi ces thématiques de "renchaînements d'alliances", se sont également développés au niveau méthodologique des outils d'analyse qui permettent la reconstruction des liens

⁶² Laurence Fontaine (avec une optique constructiviste, qui trouve son origine dans les théories de Pierre Bourdieu L. FONTAINE, "Droit et stratégies: la reproduction des systèmes familiaux dans le Haut-Dauphiné (XVII-XVIIIe siècles)", *Annales ESC*, 47,6, 1992, pp. 1259-1277

⁶³ Proches sont les points de vue de Raul Merzario qui, en étudiant un village italien, considère chaque mariage entre consanguins comme le résultat de plusieurs stratégies individuelles en interaction dans un ensemble de stratégies communautaires. R. MERZARIO, *Il paese stretto. Strategie matrimoniali nella diocesi di Como secoli XVI-XVIII*, Einaudi, Torino, 1981

⁶⁴ G. AUGUSTINS, *Comment se perpétuer? Devenir des lignées et destins des patrimoines dans les paysanneries européennes*, Société d'Ethnologie, Nanterre, 1989

⁶⁵ David Warren Sabean, même s'il s'intéresse aux mécanismes synchroniques de gestion du pouvoir politique entre parents et des réseaux de socialisations personnelles, vise, en premier lieu à comprendre les fondements des mécanismes de transmission et de gestion intergénérationnels. D.W. SABEAN, *Kinship in Neckarhausen 1750-1870*, Cambridge University Press, Cambridge, 1998.

généalogiques⁶⁶. Suite à cela, non seulement il est possible de chercher à individualiser la fréquence des relations de type endogamique, c'est-à-dire les relations matrimoniales qui existent entre des personnes de la même classe, mais aussi des cas particuliers de véritables “renchaînements”. Il s’agit donc de comprendre, bien au-delà de la simple relation sociale endogamique d’un mariage fermé à l’intérieur du groupe social des paysans, ouvriers ou propriétaires aisés, s’il existe des perspectives de longue durée qui influencent les relations matrimoniales pratiquées au cours du siècle. C'est-à-dire qu’on prend acte, d’un point de vue anthropologique, de l’existence ou pas de modèles particuliers, ou de règles, dans le choix des partenaires⁶⁷. Dans ce sens, pour connaître les tendances relationnelles et déterminer l’existence ou non de renchaînements d’alliances matrimoniales sur la longue durée, on pourrait utiliser une enquête proche de celle de l’endogamie structurelle proposée par Douglas White⁶⁸. On connaîtra, à la fin de la période considérée, toutes les familles qui auront réalisé cette pratique, et donc les groupes parentaux dans lesquels était peut-être présente une mémoire relationnelle et pour lesquels on suppose un comportement particulier dans toutes les sphères démographiques⁶⁹. Identifier des groupes de ce type revient à délimiter des familles qui obéissent probablement à des comportements régulés par des normes matrimoniales rigides et des stratégies de longue durée.

⁶⁶ Les études les plus importantes sont celles de Douglas White qu’a développé le concept d’“*endogamie structurelle*”, en appliquant une méthode dite des “P-graph” à une communauté rurale de Carinthie. L. BRUDNER, D.R. WHITE, “Class, Property and Structural Endogamy: Visualizing Networked Histories”, *Theory and Society*, 25, 1997, pp.161-208. Les “renchaînements” auxquels s’intéressent R. Merzario, S. Lombardini, et de manière plus formelle et méthodologique, D. R. White, sont proches de ceux qu’a aussi observés G. DELILLE (1985). Est ainsi désignée la pratique de consolider, surtout grâce aux mariages, des relations entre familles auparavant déjà “alliées” (i.e. entre lesquelles il exista évidents et attendus déjà des alliances matrimoniales). Voir aussi sur ce point D. W. SABEAN, *Kinship in Neckarhausen*.

⁶⁷ C.LEVI-STRAUSS, *Les structures élémentaires de la parenté*, Mouton, Paris, 1949

⁶⁸ L. BRUDNER, D.R. WHITE, “Class, Property and Structural Endogamy: Visualizing Networked Histories”, *Theory and Society*, 25, 1997, pp.161-208.

⁶⁹ L’une de méthodes prévoit l’emploi des p-graph D. R. WHITE, “Structural endogamy and the network 'graphe de parenté'”. *Mathématiques et Sciences Humaines*, 137, 1997, pp. 101-125

2.2- Vers où construit-on les liens? Une observation de l'endogamie sociale.

Mais dans la compréhension de la force ou de la faiblesse des liens, il faut définir l'aspect de l'appartenance parentale. Vers qui a-t-on cherché à créer des alliances dans la construction de la parentèle? Comme a-t-on utilisé les mariages?

L'appartenance parentale construite par les mariages est dans l'identité un élément qui garde une forte temporalité en soi. C'est dans l'identité, dans le fait d'être capable de se reconnaître dans la parentèle, et d'avoir une mémoire commune composée par les mêmes ancêtres, qu'on retrouve parmi les individus du présent, l'un des éléments de force qui consolide l'identité dans le groupe d'appartenance. Si le mariage va dans le sens de récupérer d'anciennes relations, ou des relations dans le même milieu social, celui-ci a pour effet de perpétuer la force de l'auto-réception de sa propre position dans la communauté.

Mais il reste important d'observer si au cours du temps, ces liens avec le passé, avec son identité de milieu social et de généalogie se maintiennent égaux ou perdent de leur force. L'exogamie, même en contribuant à multiplier la typologie de relations, porte à plusieurs identités généalogiques qui ne suivent plus une seule identité. En multipliant le nombre des alliés et leur typologie sociale, on rend plus fiable le rôle de la parentèle.

Procédons donc avant tout avec une analyse classique du mariage et observons-y une étroite endogamie sociale⁷⁰. L'appartenance observée à l'intérieur de groupes sociaux particuliers et la catégorisation que nous avons plusieurs fois désignée comme élément discriminant, bien qu'il s'agisse d'une catégorisation grossière dans la composition de la communauté de Follina, peuvent être repropoées dans l'étude des mariages et aide à comprendre le degré de dynamique relationnelle existant à Follina entre les différentes couches sociales. D'un point de vue général, on peut naturellement s'attendre à ce qu'il existe un rapport entre la composition du noyau des corésidents et l'organisation économique des différentes familles, en particulier le partage interne des tâches domestiques. Pour ces raisons, on peut s'attendre à ce qu'il existe des comportements différents, même dans la perception de sa propre parentèle au sens intergénérationnel, entre les familles de petits propriétaires paysans, celles des familles de métayers, ouvriers ou encore celles appartenant à des classes moyennes et à la bourgeoisie locale. On peut s'attendre à ce qu'une stratégie de longue période soit liée à la perception que la parentèle (si elle est considérée comme acteur) a d'elle-même et de son rôle. D'un côté, une

⁷⁰ Pour être plus correct on devrait parler d'homogamie sociale, car on se réfère plutôt à des gens qui se marient avec le même statut au sens approximé et non étroitement dans la même classe sociale. M. H. D. VAN LEEUWEN, I. MASS, "Endogamy and Social Class in History: an overview", *International review of social history*, Supplement; vol. 13, pp.1-23

stratégie utile à la conservation et à la transmission des patrimoines et des biens de la famille peut être activée; d'un autre, cette "fermeture", et donc cette stratégie, pourrait être dictée par des raisons d'assistance réciproque interne au groupe. Toutefois, on devrait pouvoir également relever un comportement différent lié à l'organisation économique des familles et à la prévalence ou pas d'intérêts particuliers à l'intérieur de celles-ci. Même dans les études les plus récentes autour du sujet de l'endogamie sociale, on retrouve la considération des éléments clef dans la gestion de ce type de mariages: les raisons des individus et leurs aspirations mais, en même temps, le marché matrimonial défini aussi par les éléments géographiques des territoires considérés accessibles, et la pression des parents et de la communauté en orientant les choix, les partenaires favorisés et les refusés. On retrouve aussi des considérations sur le partage d'un même horizon et particulièrement l'importance de partager des occasions de rencontre. Dans le cas présent on peut penser aux messes religieuses, aux "filò"⁷¹, à la vie de fabrique, même si la fréquentation entre hommes et femmes était réduite à cause de règlements faits expressément dans ce sens⁷².

Parmi les différentes conditions qui amènent à une endogamie plus ou moins étroite il y a donc la façon de se mettre en relation, le degré de ségrégation sociale dans lequel les familles vivent. Et on a vu la condition d'isolement, certaines fois même géographique, qui caractérise les familles des paysans par rapport aux autres. De même, on a vu en quoi la progressive clôture de certaines familles parmi les notables se présente.

Les changements de ces dynamiques restent peu explorés, sauf pour la récente étude comparative européenne qui a été publiée par différents auteurs qui utilisent d'importantes bases de données. Il est dans notre intérêt de définir l'existence des changements tout au long de la période. Cela servirait à une confirmation des nouvelles sphères sociales qui s'entraînent entre elles et donc irai dans le sens de nouvelles façons d'interpréter les relations sociales à la fin du siècle. Une nouvelle approche endogamique définirait bien l'existence d'une nouvelle façon de construire sa parentèle présente et future, plus de flexibilité dans l'identité partagée avec ses parents et qui sera transmise aux générations futures.

⁷¹ Rencontres entre familles dans les étables, le soir, particulièrement en hiver. A. PAVAN BORTOLOTTI, "Il filò, il corteggiamento e i doni rituali a Miane nel primo Novecento", *StoriaDentro*, 2, 1979; A. BERTANI, *Condizioni sanitarie dei lavoratori della terra in Italia*, Roma, 1890; L. ALPAGO-NOVELLO, L. TREVISI, A. ZAVA, *Monografia agraria dei Distretti di Conegliano, Oderzo e Vittorio in provincia di Treviso*, 1882, Atti dell'Inchiesta agraria Jacini, Vol. V, Tomo 2°, 1885

⁷² L. CIGAGNA, *Trame di vita e lavoro: le operaie del lanificio Paoletti di Follina (1795-1982)*, Tesi di Laurea, Università Ca' Foscari, Venezia, Storia, aa. 2006-2007, pp. 203.

Dans ce sens la répartition en trois périodes qu'on propose va toujours dans le sens d'un essai sur les mutations et les dynamiques intervenues dans la communauté. Les trois périodes recouvrent la répartition habituelle et décrivent donc trois moments durant lesquels, on l'a déjà vu, les conditions économiques contingentes, la vie sociale et les relations dans la communauté se différencient substantiellement. Existait-il une différence dans la façon même de construire la parentèle, de la renforcer dans son identité par des mariages de type endogamique?

Observons, dans les Tableaux 4.1; 4.2; 4.3 divisés sur les trois périodes historiques, les relations de type endogamique existant à Follina. Considérons les mariages qui impliquent des époux dont nous connaissons la famille d'origine et pour lesquels sont notées les caractéristiques socio-économiques. Dans ces observations, on considère également les seconds mariages.

Tableau 4.1 Endogamie sociale dans la période 1834-1854.

| | FEMMES PAYSANNES | FEMMES SALARIEES | FEMMES CLASSES MOYENNES | TOTAL | EFFECTIFS |
|------------------------------------|---------------------|---------------------|----------------------------|-------|-----------|
| HOMMES PAYSANS | 71,4 | 28,6 | 0,0 | 100 | 35 |
| HOMMES SALARIES | 7,1 | 70,2 | 22,6 | 100 | 84 |
| HOMMES CLASSES MOYENNES | 7,7 | 50,0 | 42,3 | 100 | 26 |
| Chi2, 386,45 significativité 0.000 | | | | | 145 |

Tableau 4.2 - Endogamie sociale dans la période 1855-1871.

| | FEMMES PAYSANNES | FEMMES SALARIEES | FEMMES CLASSES MOYENNES | TOTAL | EFFECTIFS |
|----------------------------------|---------------------|---------------------|----------------------------|-------|-----------|
| HOMMES PAYSANS | 66,7 | 28,6 | 4,8 | 100 | 42 |
| HOMMES SALARIES | 1,4 | 75,3 | 23,3 | 100 | 73 |
| HOMMES CLASSES MOYENNES | 11,8 | 41,2 | 47,1 | 100 | 17 |
| Chi2, 233, significativité 0.000 | | | | | 132 |

Tableau 4.3 Endogamie sociale dans la période 1872-1888.

| | FEMMES PAYSANNES | FEMMES SALARIEES | FEMMES CLASSES MOYENNES | TOTAL | EFFECTIFS |
|------------------------------------|---------------------|---------------------|----------------------------|-------|-----------|
| HOMMES PAYSANS | 65,5 | 34,5 | 0,0 | 100 | 29 |
| HOMMES SALARIES | 11,4 | 71,4 | 17,1 | 100 | 70 |
| HOMMES CLASSES MOYENNES | 10,5 | 68,4 | 21,1 | 100 | 19 |
| Chi2, 202,02 significativité 0.000 | | | | | 118 |

Comme prévu, ces tableaux illustrent une situation de difficile mobilité sociale, surtout en ce qui concerne les femmes des classes agricoles. Les paysans concentrent, surtout dans la première période, les relations à l'intérieur du propre groupe (71 pour cent des cas). On passe à 66 pour cent dans la période 1854-1871 et à 65 pour cent dans la dernière période. La tendance est la même pour les ouvriers/salariés, pour lesquels l'endogamie sociale représente 70 pour cent de l'ensemble des mariages. En ce sens, les hommes appartenant aux classes moyennes sont plus flexibles. Ils se marient avec des femmes appartenant à des familles ouvrières dans 50 pour cent des cas au début du siècle et même dans 68 pour cent des cas à la fin du siècle. Nous avons déjà observé, en ce qui concerne la fin du siècle, qu'une partie de ce nouveau rapport entre les classes sociales, en particulier entre les ouvriers et les individus

appartenant à la classe moyenne, se renforce dans la situation de stagnation dans laquelle se trouve Follina. Le départ de nombreuses familles aisées qui cherchent fortune au-delà des frontières de la vallée, oblige les familles restantes à regarder presque inévitablement vers les jeunes femmes salariées.

Vice versa, comme cela se voit dans le tableau, de nombreux mariages de salariés peuvent avoir lieu avec des femmes provenant des classes moyennes. La fréquence avec laquelle un ouvrier se marie avec une femme de la classe moyenne s'élève dans les trois périodes à environ 20 pour cent. Il existait certainement des ouvriers spécialisés qui, vantant un plus grand prestige sur le travail et une position professionnelle particulière, jouissaient d'un capital social/relationnel plus vaste. Il y a, en outre, justement parmi les salariés, différents cas d'ascension sociale. Le lien, surtout s'il est matrimonial, avec des familles plus prestigieuses ou économiquement favorisées, peut impliquer un comportement différent à l'égard de la communauté, de la parentèle, et de l'avenir que l'on veut construire pour sa propre famille (toujours en supposant une volonté directe de la famille d'agir dans ce sens). D'un autre côté, nous avons déjà eu l'occasion de raconter quelques uns des événements et des choix matrimoniaux qui impliquent les familles les plus en vue au pays: des mariages qui se recomposent à l'intérieur du milieu paroissial et des parcours qui semblent se présenter plusieurs fois, en réitérant des "alliances matrimoniales" parmi des familles déjà en relation. D'un point de vue formel, il est donc possible de procéder en individualisant les sentiers nouvellement parcourus par les familles de Follina, en cherchant à observer des structures particulières et des liens qui devaient se construire au fil du temps.

3- Renchaînement: une observation verticale de la parentèle⁷³

La reconstruction exhaustive de l'ensemble des relations de parentèle existantes (encore une fois, pour les détails, voir l'Annexe I⁷⁴) permet d'observer de près les différentes typologies de renchaînements intergénérationnels qui se sont établis à Follina au cours du temps par le mariage, leur fréquence et les familles qui étaient impliquées.

En anthropologie, s'est développée la construction d'une typologie formelle capable de définir, d'après une convention largement contrôlée, d'éventuels rapports de parentèle qui lient le marié et la mariée. En particulier, on identifie le rapport qui existe entre les deux, en utilisant ces termes anglais qui décrivent les relations qui les mettent en rapport.

On prévoit les sigles suivants: F(ather) père, M(other) mère, B(rother) frère, Z(Sister) sœur, S(on) fils, D(aughter) fille, H(usband) mari, W(ife) femme. A partir de là, on continue avec une succession de lettres qui relie le marié à la mariée. Pour cette raison, la chaîne BW signifiera "Brother's wife", c'est-à-dire qu'on épouse la femme du frère décédé. Cela signifie que par rapport à l'homme du couple, la femme est l'ex-belle-sœur, c'est-à-dire la femme du frère décédé. Cette typologie formelle permet d'identifier l'existence de cycles, c'est-à-dire de relations entre parents directs ou éloignés, sur une longue période. Il existe, entre autre, la possibilité de relations intrinsèquement doubles, comme par exemple le "mariage bilatéral entre cousins croisés" identifiable soit comme MBD (l'homme épouse la fille du frère de sa mère), soit comme FZD (l'homme épouse la fille de la sœur de son père). Dans le domaine anthropologique, il est d'un intérêt particulier d'identifier des typologies et des systèmes qui prévalent, par exemple la coutume des mariages avec des "cousins croisés" ou "l'échange de sœurs"⁷⁵.

⁷³ L. PIASERE E P.G. SOLINAS, *Le culture della Parentela e l'esogamia perfetta*, Cisu, Centro d'Informazione e Stampa Universitaria, Roma, 1998; R. FOX, *La parentela e il matrimonio. Sistemi di consanguineità e di affinità nelle società tribali*, Officina Edizioni, 1973; M. ARIOTI, *Introduzione all'antropologia della parentela*, Editori Laterza, 2006.

⁷⁴ La reconstruction des relations, voir Annexe I, arrive au 1787.

⁷⁵ F. REMOTTI, *I sistemi di Parentela*, Scienze sociali 5, Loescher, Torino, 1973, pp. 130-135; L. H. MORGAN, *System of consanguinity and Affinity of Human Family*, University of Nebraska Press 1997; Quelques "Macro" écrites à ces fins, (c'est-à-dire des programmes d'exécution de calculs particuliers), permettent à Pajek de restituer une liste des mariages, et des acteurs impliqués dans ce type de relations; K; K. HAMBERGER, *PUCK (Program for the Use and Computation of Kinship Data)*, logiciel en Java 1.6 (DI 2299-01), CeCILL. 2004 www.kintip.net; C. GRANGE, M. HOUSEMAN (eds.), "Parenté et Informatique", *Annales de Démographie Historique*, 2, 2008; K. HAMBERGER, M. HOUSEMAN, I. DAILLANT, D. R. WHITE AND L.BARRY. "Matrimonial Ring Structures" *Mathématiques et sciences humaines* 43,168, 2004, pp. 83-121.

3.1 - Rençhainement entre consanguins

Quoi qu'il en soit, la superposition possible de plusieurs types de relations peut être considérée tant en termes de "rençhainements" qu'en termes de "redoublements"⁷⁶. Concrètement, une première typologie de configurations à anneau, comprend des personnes liées entre elles soit par le mariage (en tant qu'époux), soit par d'autres rapports de consanguinité ou d'alliance directe. On peut identifier 22 types différents de mariages entre consanguins (ou entre parents acquis) qui se distinguent par une relation de type horizontal et immédiat entre les époux. La relation de parentèle qui les implique, se décide au sein de la même génération ou, à la rigueur, dans celle immédiatement précédente. Cela signifie que, quand il ne s'agit pas de rapports d'alliance immédiate (nous avons déjà vu le cas d'un mariage avec la veuve du frère ou avec des beaux frères d'un autre type), il peut s'agir d'un rapport entre cousins. Dans ce cas, le rapport direct remonte à la génération précédente parce que les parents des époux sont frères.

Grace au software Pajek, il est possible d'analyser dans l'ensemble et au même moment, tous les types d'anneaux existant, en observant toutes les catégories d'isomorphisme présentes, et en considérant aussi le fonctionnement empirique. Il serait possible d'identifier vingt deux différentes typologies relationnelles qui peuvent lier entre eux les époux par rapport de consanguinité. Douze de ces typologies sont présentes à Follina, avec un total de 26 couples impliqués entre 1834 et 1854. Dans le Tableau 4.5 nous reproduisons les cas de mariages consanguins pratiqués. Un graphique illustre par des exemples le type de relation, on compte le nombre de cas individualisés et on identifie les familles et leur état social.

⁷⁶ T. JOLAS, Y. VERDIER, F. ZONABEND, "Parler famille", *L'Homme*, 10, 3, Paris, 1970 ; F. HÉRITIER, *L'exercice de la parenté*, Paris, 1981; D. R. WHITE, "Structural endogamy and the network 'graphe de parenté' ". *Mathématiques et Sciences Humaines*, 137, 1997, p. 101-125, L. BRUDNER, D.R. WHITE, "Class, Property and Structural Endogamy: Visualizing Networked Histories", *Theory and Society*, 25, 1997, pp.161-208; F. HARARY, D. R. WHITE, "The Cohesiveness of Blocks in Social Networks: Node Connectivity and Conditional Density", *Sociological Methodology*, 31, 2001, pp. 305-359; M. HOUSEMAN, D.R. WHITE, "Structures réticulaires de la pratique matrimoniale", *L'Homme*, 139, pp.59-85 1996; P. RICHARD, "Études des rençhainement d'alliance", *Mathématiques et Sciences humaines*, 123, 1993, pp.5-35; M. SEGALLEN, *Quinze générations de Bas-Bretons*, Presses Universitaires de France, 1985.

Tableau 4.5 – Familles en relations de mariage entre consanguins et familles collatérales

| CONSANGUINS | NOMBRE D'OBS. | EXEMPLES | FAMILLES |
|-------------|---------------|----------|--|
| BW | 2 | | Calonego–Lorenzon 1874 (Paysans) Da Broi – Paoletto 1877 (Salariés) |
| WZ | 2 | | Fabris -Da Broi 1855 (Salariés) Calonego - Benincà 1886 (Paysans) |
| FZD | 1 | | Mazzucco-Mazzucco 1834 (Inconnu) |
| MBD | 1 | | Zanivan –Loschi 1834 (Salarié-cordonnier) |
| BWZ | 4 | | Campeol- Tifton 1841 - 1846 Lorenzon- Campeol 1844-1851 Todero- Benincà 1834 - 1838 Zanin- Forto 1881 -1884 (Tous paysans) |
| ZHZ | 5 | | Todero-Benincà 1834 - 1845 (2 fois) (Paysans) Tonon-Costalunga 1852- 1863 (Cordonniers) Magro-Brun 1872-1879 (Salariés) Tonon- De Mari 1869-1872 (Paysans) |

| | | | |
|-------|---|--|--|
| ZHZHZ | 1 | | De Conto-Todero-Campeol 1852 -1876- 1886 (Paysans) |
| MZDHZ | 2 | | Calonego-Lorenzon-Campeol 1835- 1859 (Paysans) Potiens-Marchi-Arnosti 1844-1877 (Salariés) |
| MBDHZ | 3 | | Campeol-Calonego 1880 - 1886 (Paysans) Campeol-Lorenzon-Calonego 1834-1844 (Paysans) Bigarello-Zanivan-Loschi 1834-1838 (Salariés) |
| MZDHB | 3 | | Nardi-Borga-Magro 1842- 1853 (Salariés) Calonego-Padoin-Colles 1851-1857 (commerçants- charcutier) Calonego-Campeol-Cargnel 1881- 1886 (Paysans) |
| FBDHB | 2 | | De Ot- Forto 1884-1885 (Paysans) Meneghini-Falcade 1878- 1885 (Salariés) |
| MBDHZ | 1 | | Antiga- Gusatto- Botteselle 1877-1884 (propriétaires, pharmacien) |

Dans certains cas, ces mariages nécessitent une permission ecclésiastique qui en légitime la possibilité. En effet, les mariages jusqu'au 4^{ème} degré de consanguinité étaient exclus du droit

canonique⁷⁷. Ce qui est mis en évidence par les mariages pratiqués dans le contexte de la consanguinité est l'importance des fratries et des échanges entre couples de frères et sœurs. Cela arrive dans quatre cas avec un mariage direct entre les veufs/veuves et leurs beaux-frères/belles-sœurs⁷⁸. Avec ce type de mariage, on remplace son propre frère ou sa propre sœur et donc la position du nucleo conjugal resté découvert du fait de leur décès. C'est le cas de Rosa Fabris qui, après la mort de sa sœur, en épouse le veuf Vincenzo. En plus de Cesare, le fils de sa sœur qu'elle assistera comme tante et comme belle-mère, elle aura de son mari six autres enfants. Il en sera de même avec les Calonego, les Da Broi et les Osellame, avec des cas de tantes/belles-mères et d'oncles/beaux-pères impliquant la vie en commun sous le même toit, de demi-frères qui sont en même temps cousins. La première caractéristique de ces mariages est donc la mise en commun de forces à l'intérieur de la famille, et dans l'économie d'une relation déjà construite et à la portée d'une gestion rapide. De cette façon, on prend part également à ces relations taboues qui, dans l'optique du droit canonique, sont proches de l'inceste. Ces options se décident le plus souvent dans les familles de métayers dans lesquelles la mise en commun de forces et de patrimoines était un élément fondamental de programmation du quotidien comme de l'avenir.

A Follina, il existe deux autres cas de mariages entre cousins de premier degré. La distinction proposée par le modèle d'inspiration anthropologique prévoit une distinction de type sexuel avec des différences de structure entre un "croisé" entre le fils d'une femme et la fille du frère de cette femme (modèle FZD) et entre le fils d'un homme et la fille de la sœur de cet homme (MBD). Quand on étudie des sociétés qui voient prévaloir nettement tel ou tel autre type de relation, cette différence peut avoir un sens précis dont il faut tenir compte dans l'interprétation des rapports humains, dans la gestion des échanges économiques, dans la conception de sociétés matriarcales, patriarcales ou autre. Dans la communauté de Follina, il ne s'agit que de deux cas et on ne peut donc certainement pas en tirer des informations d'ordre général. En outre, il n'y a pas de détails majeurs sur ces relations, même en termes de permissions ecclésiastiques ou d'actes notariaux, qui puissent nous éclairer sur la nature de celles-ci.

Une autre dizaine de relations implique principalement des couples d'origine paysanne. Il s'agit de mariages croisés entre plusieurs couples de frères et sœurs. Dans ces cas, il s'agit clairement d'un système, même économique, qui organise la famille comme une entité de travail qui met ensemble les forces de plusieurs fratries. On se trouve face à plusieurs noyaux conjugaux qui vivent sous le même toit et d'après une organisation économique de métayage,

⁷⁷ G. DELILLE, *Famiglia e proprietà nel Regno di Napoli. XV-XIX secolo*, Einaudi, Torino, 1988, pp.210-211

⁷⁸ Ce sont des sortes de lévirats, voir entre autres C. LEVI-STRAUSS, *Tristes tropiques*, Plon, Paris, 1955, p. 422

rationnalisent leurs forces de cette façon. Le rapport immédiat de parentèle entre les époux qui sont en même temps également des “parents par alliance”, c'est-à-dire des beaux-frères, renforce le rôle du chef de famille et la structure hiérarchique interne. Ainsi on a également un plus grand contrôle réciproque et on peut s'attendre à une organisation plus rigide de la vie sociale.

A Follina, une autre dizaine de cas est représenté par des frères, ou frères et sœurs, qui se marient avec des personnes qui sont cousins entre eux. Cela se voit par exemple dans les cas FBDHB, MZDHB, MDBHZ, MZDHZ. Même parmi eux, le programme restitue des informations selon le genre (sexuel) des couples et des fratries impliqués. Dans la moitié des cas, il s'agit, là aussi, de relations qui concernent des familles paysannes, mais également, de façon importante, des familles d'ouvriers, d'employés dans les fabriques et des professionnels, comme les commerçants. Les relations instaurées n'indiquent pas de filons préférentiels particuliers qui puissent faire prévoir des “échanges” presque ritualisés par une praxis anthropologique particulière.

Enfin, comme dernier rapport de consanguinité directe entre deux époux, il existe le cas d'une relation entre familles aisées. La structure de ce lien de parentèle nous rapproche d'une modalité d' “échange”, plutôt construite sur une longue période. Ce mariage implique les familles Antiga, Gusatto et Botteselle: propriétaires, entrepreneurs et pharmaciens. Nous avons déjà rencontré ces familles dans le chapitre précédent et nous avons représenté l'ensemble de leurs liens dans la Figure 3.1. Antonio Antiga et Angela Antiga, qui sont frère et sœur, ont respectivement une fille et un fils. La première, qui est Anna Celestina Antiga se marie avec Benvenuto Angelo Gusatto; le second, qui est Domenico Botteselle, se marie avec Angela Maria Gusatto. Les deux Gusatto sont frère et sœur.

Naturellement, dans ce cas, il s'agit d'un rapport de type plutôt “vertical”. Dans les autres mariages, surtout ceux entre paysans, et qui concernent des parties de la population qui appartiennent aux classes subalternes, il s'agissait plutôt de relations horizontales. Elles semblaient répondre à une assistance mutuelle, tant au niveau du travail qu'au niveau de l'organisation du soutien réciproque. Dans certains cas, en particulier dans l'hypothèse de vouloir transmettre un capital immatériel fait de savoirs techniques et artisanaux, les mariages entre artisans et commerçants pourraient aller dans ce sens. La fermeture autoréférentielle de ces mariages pourrait justement définir ce lien dans la transmission des ressources et des savoirs.

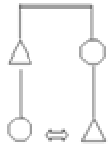
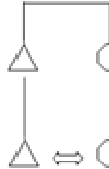
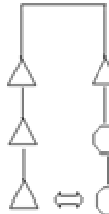
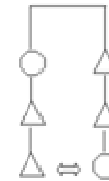
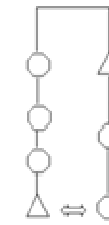
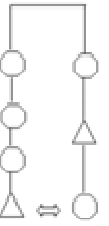
De toute façon, la fermeture relationnelle des mariages de ce type (entre des personnes étroitement liées entre elles par d'autres liens relationnels) représente une distinction au niveau du sens attribué au mariage par ces unités conjugales. Pour elles, il n'y a pas de marché matrimonial "libre" et il n'existe pas de construction de nouvelles relations de parentèle, mais plutôt le renforcement des anciens rapports. Ces familles pourraient se représenter comme des "fronts" dans le sens proposé par de nombreuses littératures sur la famille et sur la parentèle du passé. A partir de ces éléments et de ces considérations, on peut naturellement supposer que même leurs comportements démographiques se distinguaient par une plus grande fermeture. Celle-ci peut avoir des conséquences en améliorant, peut-être, l'assistance et la protection de ses membres: en cas de maladie, à l'égard des personnes âgées ou dans le fait de prendre soin des enfants. Par exemple, les familles organisées autour de plusieurs noyaux conjugaux peuvent mieux faire face aux difficultés en comptant sur les frères ou les cousins plus âgés, même lorsqu'il s'agit de prendre soin des enfants les plus jeunes, alors que les parents sont occupés aux activités productives utiles au groupe, dans les fabriques ou aux champs.

Il sera possible de tester l'hypothèse d'une "idéologie de famille" différente en considérant ce comportement comme une variable, même en termes quantitatifs. Nous analyserons l'influence donnée par cette façon d'interpréter le relationnel sur les autres activités humaines de la famille, sur les comportements démographiques et sur les décisions prises par le couple au cours de sa vie. Il sera possible, comme nous chercherons à le faire dans les prochains chapitres, d'évaluer si les différents événements survenant dans les familles sont ou non conditionnés par l'étroit milieu parental qui les entoure.

3.2 -Les renchaînements sur le long terme

Toujours en utilisant quelques “Macro” et par l’intermédiaire du programme Pajek, il est possible de trouver d’autres formes de renchaînements. Celles-ci correspondent à des relations matrimoniales réitérées sur une longue période. On a reporté dans le Tableau 4.6 tous les liens de ce type, que l’on peut trouver dans la communauté de Follina entre 1834 et 1888. On peut identifier, avec cette méthode, 532 typologies de rapport en tout, mais à Follina on ne retrouve que 10 modalités différentes pour un total de 11 cas. Deux de ces FZD et MDB, ne font rien d’autre que de reposer quelques relations, que nous avons déjà vues comme étant des relations de type consanguin. Il s’agit en effet de ces mariages entre cousins de premier degré et donc de renchaînements à la première génération, qui impliquent les familles Zanivan, Loschi et Mazzucco. Observons dans les représentations en Figure 4.5 les cas particuliers et les familles impliquées. On retrouve évidemment les familles qu’on a vues structurer la vie sociale du bourg.

Tableau 4.5 Familles impliquées dans des renchainements matrimoniaux sur une longue période.

| RENCHAINEMENTS | NOMBRE D'OBS. | EXEMPLES | FAMILLES |
|----------------|---------------|---|--|
| MBD | 1 |  | Zanivan Loschi 1834 (Salariés-cordonnier) |
| FZD | 1 |  | Mazzucco_Mazzucco 1834 (Inconnu) |
| FFBDD | 1 |  | Colles-Bianchi 1834 (entrepreneurs lainiers) |
| FMBSD | 2 |  | Bugo-Bernardi Loschi-Bugo 1877 (propriétaires fabriciers paroisse) |
| MMMBDD | 1 |  | Franchi-Rumieri-Longhin 1834 (propriétaires fabriciers) |
| MMMZSD | 1 |  | Tandura-Ramancini-Rumieri- Stefani 1869 (orfèvre- salariés) |

| | | | |
|---------|---|--|---|
| MMBDDD | 1 | | Prandini-Bonsembiante – Corazza 1870 (salariés- agents commerciaux – propriétaires) |
| FFBSDD | 1 | | De Luca- Bianchi 1844 (propriétaires, salariés) |
| FMFZDSD | 1 | | Santelena-Antiga-Gusatti- Bonsembiante 1884 (propriétaires, salariés, entrepreneurs) |
| MMMBDSD | 1 | | Antiga- Bonsembiante- Bozzola- Cristofoli 1865 (propriétaires, entrepreneurs, notaires) |

A part les cas des deux mariages entre cousins déjà observés, nous retrouvons différentes familles parmi celles déjà rencontrées, qui pratiquent ce type de liens. Il s’agit, dans la majeure partie des cas, des élites du pouvoir et du prestige; des familles aisées en termes économiques et sociaux. Il y a des entrepreneurs des grandes laineries Colles et leurs proches parents, les Bianchi. Il y a les familles Bugo, Bernardi, Antiga et Loschi, toujours engagées dans la fabrique paroissiale, ainsi que les Bonsembiante et les Prandini, les Santelana et les Gusatto: entrepreneurs et “artisans en carrière” comme nous l’avons vu.

Ainsi, on retrouve les Cristofoli, indispensables notaires du pays pendant de nombreuses années, mais également parmi les gérants de la fabrique paroissiale. D’autres familles utilisent également cette pratique. Nous n’avons pas eu l’occasion d’en observer de près la construction relationnelle auparavant. Toutefois, certaines d’entre elles comme les Rumieri, nous les avons déjà retrouvées. Il s’agissait d’une famille particulièrement active au niveau des parrainages à

la fin du siècle. Il s'agit de mariages où le renchaînement sur une longue période est de type: "les grands-parents des époux étaient frères" ou "les arrière-grands-parents étaient frères", ou bien, dans le cas d'un déphasage dû à des jeux de naissances à intervalle différent: "le grand-père d'un des époux et l'arrière-grand-père de l'autre étaient frères/sœurs". Dans une société qui tend beaucoup vers l'endogamie sociale (en particulier dans la première partie du siècle), est-il inévitable de retrouver quelques renchaînements d'alliance sur une longue période? A moins qu'il y ait eu alors de forts tabous qui interdisaient les mariages de ce type.

Il faut également avoir en mémoire qu'à Follina, les familles appartenant à la classe moyenne étaient peu nombreuses. La parcellisation des typologies pratiquées, c'est-à-dire le fait qu'il n'existe pas de modèles de "chaîne" prévalant sur d'autres, permet d'exclure quelques unes des stratégies supposées par les anthropologues. Par exemple, nous pouvons exclure l'hypothèse que la dote revenait à la famille des pères après avoir "errée" pendant deux générations dans d'autres familles. A Follina 17,7 pour cent des mariages (11/62) d'hommes appartenant à la classe moyenne, et qui se sont mariés avec une compatriote, retombent sur un schéma relationnel avec la reposition d'un mariage entre des arrières-petits-fils de frères/sœurs d'une autre époque. Il s'agit d'un pourcentage plutôt important, mais le hasard, ou mieux la force de la structure sociale et la volonté d'une relation avec celui ou celle qui est, à ce moment là, son égal(e) à l'intérieur de la communauté, ne peuvent être niées. L'appartenance à un groupe central de pouvoir semble la principale caractéristique des familles impliquées, mais il reste le doute qu'il puisse exister une stratégie de long cours capable de créer des "fronts conscients" de ces parentèles. Naturellement, même dans ces cas là, on peut supposer que de tels comportements dans les choix d'avenir, de constructions de parentèle et de marché matrimonial restreint, influençaient d'autres comportements démographiques. Des stimulations externes et de nouveaux modèles, dans le contrôle de la fécondité, dans le fait de prendre soin des personnes âgées et des enfants ou dans les systèmes résidentiels, par exemple, influençaient ces choix.

En observation les vies de ces individus, en cherchant à saisir une certaine clairvoyance dans leurs choix, à partir des schémas relationnels des descendance communes entre les époux, on risque de se faire conditionner par le poids de l'anthropologie structuraliste. L'identification de ces familles et l'observation rapprochée nous permet de ne pas tomber dans ce piège. En les observant dans le détail, on n'élimine pas leurs choix de vie et elles peuvent être considérées dans une juste mesure et non pas comme faisant des choix à l'intérieur d'une structure stérile, vide et mécanique.

3.3 - Dans le renchaînement : deux façons d'être une famille?

Les analyses sur l'existence d'une circularité particulière dans les mariages à l'intérieur de Follina, nous portent donc à en déduire deux modèles, ou mieux deux typologies: un modèle pratiqué principalement par les paysans, et dans quelques cas par les ouvriers ou les familles de petits commerçants, fait apparaître plus de mariages entre consanguins, pas nécessairement très proches dans le temps bien que de la même génération. Il s'agit dans la majeure partie des cas, d'associations entre plusieurs couples de frères ou de cousins. En particulier, dans le second cas (quand ce sont deux cousins/cousines qui se marient avec des frères/sœurs), la force de cette interconnexion entre parents et l'existence d'une complémentarité dans le rapport entre cousins se manifeste: il s'agit d'un signe montrant que cette relation pouvait se considérer étroite et inéluctable dans le milieu de la parentèle. Le but de ces alliances est presque toujours de rationaliser de la force de travail et les capacités productives dans les familles de métayage. Dans quelques cas limités, il s'agit de substitution d'une "alliance" ou d'une relation qui s'est interrompue du fait du décès d'un des époux. De toute façon, dans les deux cas, ce qui est mis au premier plan est un sens immédiat et concret, on pourrait presque dire utilitariste, de la parentèle. Ces mariages fonctionnent avec une pratique de type "horizontal" de la parentèle et l'utilisent comme un réseau de supports et de collaboration immédiate: un système fermé car plus sûr, un groupe sur lequel on peut toujours compter et qui est intériorisé comme une limite émique reconnue. En effet, il est probable que cette parentèle renferme dans ses confins, la limite d'une parentèle "acteur" à l'intérieur de laquelle chaque décision sur les individus est prise et chaque crise est gérée.

Le second type de relations, de renchaînement et de redoublement, laisse une ambiguïté majeure sur son sens. Il s'agit d'une reposition d'un ancien rapport qui se forme à deux ou trois générations d'intervalle par rapport au précédent. En terme de droit canonique l'interdiction correspondrait au 4eme degré. Le sens de cette relation, nous l'avons vu, pourrait être dicté par les circonstances d'un marché matrimonial limité à l'intérieur de l'élite villageoise, plutôt que par d'hypothétiques transmissions de biens, complexes et difficilement démontrables, d'une génération à l'autre. Si cela se produit, ça n'est pas parce que l'on suit un modèle prédéfini et rituel de mariage avec des membres de la famille. Pour s'entendre: il ne s'agit pas de la transition des biens provenant de la dote d'une première sœur qui, avec le mariage de deux descendants, retourneraient forcément et après bien longtemps à la famille d'origine. Les interconnexions des genres et la variété des types d'alliances que nous avons pu identifier ne permettent aucune définition structurelle de ce type. Dans le cas des familles de Follina, dans les renchaînements de longue période, il nous semble plutôt percevoir un climat

social commun, un partage des “valeurs” ou de leadership communautaire qui rapprocheraient entre elles toutes ces familles. Il semblerait que ce soit plutôt le milieu social qui importe; celui qui se trouve dans une position de prestige ne peut renoncer à sa “position sociale”. Il est préférable de tisser des liens avec des personnes appartenant au même niveau social. A la rigueur, il peut être utile de tisser des relations avec des familles émergentes et intéressées par une ascension sociale. Dans le quotidien cependant, même dans ce cas, le rapport de communauté et d’appartenance à une “souche” partagée, semble presque passer au second plan, par rapport au sens immédiat du mariage, à sa valence en termes concrets. Au regard de la verticalité de ces rapports caractéristique de l’endogamie structurelle, ces mariages par leur structure et par les schémas qui suivent semblent se préoccuper davantage du présent et de la construction de l’avenir, que des liens enfouis du passé.

Nous aurons la possibilité de vérifier le sens attribué à ces modalités relationnelles, en testant la valence de ces appartenances sur les évènements démographiques qui pouvaient en être conditionnés. Il est possible, comme nous le verrons dans les prochains paragraphes, que des éléments d’ordre structurel aient alors pu compromettre la perception que l’on avait de sa propre parentèle. La dimension et la disponibilité des parents, non seulement en termes de cohabitation, mais en général pour leur nombre et leur présence au pays, sont des éléments centraux pour comprendre combien la parentèle était importante dans la vie quotidienne de chacun.

4 – Observation quantitative de la parentèle disponible

En historiographie, la manière simple pour présenter la parentèle à l'intérieur d'une communauté a été pendant longtemps de décrire la distribution des groupes de corésidents selon le type de structure. Suivant le modèle de Laslett, il serait possible de décrire la communauté de Follina en soulignant la manière dont les individus géraient leur vie commune avec des parents qui ne sont pas membres du groupe conjugal. En réalité, puisque l'*anagrafe* grâce à la base de données qu'on a mise en place, permet de connaître tous les liens de parentèle existants à l'intérieur de la communauté, il est possible d'avoir une image plus détaillée à ce sujet.

L'*Anagrafe* qu'on utilise dans cette étude se révèle une source très riche, capable de fournir une importante série d'informations, surtout sur des événements démographiques individuels, mais aussi sur les sphères d'action relationnelle des individus, ou plutôt le cercle interpersonnel dans lequel chacun agit: au niveau du groupe conjugal, du groupe corésidentiel ou du groupe parental dans la communauté. Une reconstruction des liens de parenté permet de comprendre les ressources dont dispose chaque individu en termes de capital humain et de possibilités sociales.

Dans une étude par âge par exemple, on peut reconstruire un profil de groupes de parentèle auquel l'individu fait appel à des moments particuliers de sa vie. L'accroissement supposé des familles nucléaires et les phénomènes démographiques liés à la mortalité et à la fécondité peuvent avoir changé dans le temps les règles de cohabitation ou les rapports numériques entre les parents par type et par âge. Une enquête préliminaire sur ces aspects numériques est nécessaire pour étudier les rôles et les fonctions de la parentèle et pour comprendre les changements survenus au cours du temps. En même temps - et on l'a déjà remarqué plusieurs fois - ces liens de parenté pourraient être obligatoires et porteurs d'un conditionnement social qui limite les mouvements et les choix démographiques des individus.

4.1 – Compter les parents a-t-il un sens? Évaluer la disponibilité des parents.

Compter la parentèle a été une préoccupation constante pour les chercheurs, en particulier pour vérifier ou infirmer la “*nuclear hardship hypothesis*” formulée par Peter Laslett. Dans le soutien de la famille envers les veufs, plutôt que dans le rôle d’assistance de la parentèle dans les moments de besoins majeurs, se développe l’importante formulation de Peter Laslett. Son opinion est que dans la société pré moderne au bas régime démographique, vivre dans une famille simple prive beaucoup de personnes de l’aide familiale, surtout face à des événements comme le veuvage, le chômage et la maladie. Le soutien le plus important serait reçu de la collectivité, à travers des organisations de charité ecclésiastiques et étatiques⁷⁹. Laslett, pour soutenir cette hypothèse, s’appuie sur les résultats de certaines études sur le calcul de la dimension de la parentèle et sur la disponibilité réelle des parents (en vie) et aptes à apporter de l’aide⁸⁰.

Ensuite, grâce aux autres méthodes de micro simulation, Steven Ruggles a mis en évidence que les changements démographiques ont eu une incidence sur les groupes familiaux en redéfinissant les structures corésidentielles et en causant, à la fin du XIX siècle, une augmentation des familles étendues tant en Angleterre, qu’aux Etats-Unis⁸¹.

Avec l’objectif d’évaluer la disponibilité effective de la parentèle dans le passé, Andrejs Plakans, Charles Wetherell et Barry Wellman, confrontent le nombre de parents de deux communautés: la contemporaine East York au Canada et Pinkenhof en Lettonie entre 1833 et 1850. Ils en déduisent qu’il n’existait pas, dans le passé, une parentèle suffisante pour construire un réseau individuel égal à celui d’aujourd’hui⁸². Wendy Post, Frans Van Poppel,

⁷⁹ P. LASLETT, “Family, Kinship and Collectivity as Systems of Support in Pre-Industrial Europe: A Consideration of the «Nuclear-Hardship Hypothesis””, *Continuity and Change*, 3, 1988, pp. 153-175.

⁸⁰ J. E. SMITH, “The computer simulation of Kin Sets and Kin Counts», en *Family Demography: Methods and their application*, J.T. BONGAARTS, T. BURCH, K. W. WACHTER, (dir.), Oxford: Clarendon Press, 1987, pp. 249-266; J.E. SMITH, ET J. OEPPEN, “Estimating Numbers of Kin in Historical England Using Demographic Microsimulation”, *Old and New Methods in Historical Demography*, D.S. REHER, R SCHOFIELD (dir.), Oxford, Clarendon Press, 1993, pp. 280-317

En particulier il considère les études de J.E. Smith et de Jim Oeppen qui, utilisant le système de micro simulation CAMSIM, avaient réalisé quelques projections sur la parentèle disponible au XVIII siècle et à la fin du XX. Ils notent une intéressante différence entre le système précédant et le système suivant l’industrialisation, liée principalement à un régime démographique différent. Le programme CAMSIM, déjà employé dans d’autres études, de même Laslett, a été développé pour démontrer que les événements démographiques et donc les cycles de vie familiaux n’avaient pas d’influence sur la réduction ou l’augmentation des corésidences de type nucléaire K. W. WACHTER, E. A. HAMMEL, P. LASLETT, *Statistical Studies of Historical Social Structure*, New York, 1978

⁸¹ S. RUGGLES, “The effects of demographic change on multigenerational family structure: United States Whites, 1880-1980”, *Les Systèmes démographiques du passé*, A. BIDEAU (dir.), Oullins, Imprimerie Bosc Frères, 1996, pp.21-40.

⁸² C. WETHERELL, A. PLAKANS, B. WELLMAN, “Social Networks, Kinship, and Community in Eastern Europe”, *Journal of Interdisciplinary History*, XXIV, 4, 1994, pp.639-663.

Evert Van Imhoff et Ellen Kruse, en faisant des recherches allant dans le même sens, ont montré la manière dont s'est modifiée la parentèle à disposition de chaque individu entre 1830 et 1990 en Hollande. En confrontant le nombre moyen de parents par type, ils ont montré comment, dans le temps, la parentèle à disposition des plus âgés redouble. Ceci aurait impliqué, dans le passé, une situation de grande pauvreté durant la vieillesse et sûrement une possibilité très réduite de faire appel à la parentèle⁸³.

Sur ces thèmes une contribution méthodologique considérable est apportée par la démographie contemporaine qui cherche à évaluer la disponibilité des parents dans le futur, en particulier pour permettre de construire des systèmes d'état social appropriés, en orientant vers la prévention et la sécurité sociale les politiques nationales contemporaines. L'un des éléments clé est la compréhension de ce que sera la possibilité de soutien à l'intérieur de la famille. A la différence des études sur le passé, dans lesquelles la forte mortalité semblait la principale responsable de l'insuffisante disponibilité des parents, aujourd'hui, c'est la faible fécondité qui réduit le nombre de personnes disponibles dans la parentèle pour partager la charge de l'assistance aux personnes âgées⁸⁴.

A l'encontre de la tendance générale, que nous avons observée, à attribuer peu d'importance à la parentèle à l'époque préindustrielle, tant en termes de rôle qu'en termes numériques, se sont développées quelques tentatives de démenti qui cherchent à restituer un rôle significatif à la parentèle dans les communautés du passé, tout en considérant qu'elle était partie intégrante du panorama mental de chacun⁸⁵. Barry Reay, utilisant une méthode de reconstruction complète des liens internes d'un village, cherche explicitement à démentir la "nuclear hardship"

⁸³ W. POST, F. VAN POPPEL, E. VAN IMHOFF, E. KRUSE, "Reconstructing the Extended Kin-Network in the Netherlands with Genealogical Data: Methods, Problems, and Results", *Population Studies*, 51, 1997, pp. 263-278.

⁸⁴ C. TOMASSINI, D. A. WOLF, "Shrinking Kin Networks in Italy Due to Sustained Low Fertility", *European Journal of Population - Revue Européenne de Démographie*, 16, IV, 2000, pp. 335-353. Tomassini et Wolf ont évalué quelle sera la disponibilité des frères par rapport aux mères âgées, en 2050 en Italie. K. A. GOODMAN, N. KEYFITZ T.W. PULLUM, "Family formation and the frequency of various kinship relationships", *Theoretical Population Biology*, 5, 1974, pp. 1-27 [Addendum en 1975, 8, pp. 376-381]. T.W. PULLUM ET D.A. WOLF, "Correlations between frequencies of kin", *Demography*, 28, No. 3, 1991, p. 391-409. En analysant la relation entre mortalité, fécondité et nombre de parents, on présente un modèle qui démontre l'existence d'un rapport très fort entre la dimension de la parentèle et le niveau de fécondité. Toujours Pullum et Wolf trouvent une corrélation positive entre les niveaux de fécondité des mères et des filles: il existerait donc une transmission «héréditaire» de la fécondité. Il reste à évaluer si cette relation est due aux facteurs biologiques ou aux pratiques socialisantes liées aux familles de grandes dimensions.

⁸⁵ D. LEVINE, K. WRIGHTSON, *The making of an industrial society. Whickham 1560-1765*, Clarendon Press, Oxford, 1991. David Levine et Keith Wrightson, qui se concentrent sur le village anglais de Whickham entre 1560 et 1765 ont étudié toutes les relations existantes entre ménages. En vérité, ils n'ont pas trouvé une autre fréquence de connexions et de liens de parentèle qui lient les uns aux autres, les membres de la communauté. Les réseaux qu'ils ont identifiés sont tellement moins denses et plus faibles par rapport à ceux de certains villages français du XVIII^e siècle ou anglais du XX^e siècle. Malgré cela les auteurs ne se permettent pas d'attribuer un rôle marginal à la famille et soulignent qu'au moins 70-80% de la volonté testamentaire reconnaissait parmi les bénéficiaires un

de Laslett⁸⁶. Les résultats admettent généralement que la famille nucléaire n'est pas complètement indépendante, mais strictement connexe à l'intérieur d'un ample réseau social⁸⁷.

D'après les études de Le Play, l'idée est qu'avec le développement de l'industrialisation, devrait se présenter un changement structurel dans les relations parentales. D'un point de vue sociologique, Talcott Parson soutient ce même principe évolutionniste et retient qu'avec l'industrialisation la famille est privée de l'ancien rôle de producteur et des antiques fonctions politiques religieuses⁸⁸. Au détriment de la parentèle, le ménage deviendrait le principal acteur socialisant, orienté dans ses actions par des valeurs de rationalité et d'efficacité. La nouvelle famille nucléaire des sociétés industrielles deviendrait plus flexible par rapport à l'extérieur et donc plus adaptée aux tensions du nouveau système économique. Ce même "isolement" est interprété par Ariès d'une manière différente. En effet, il le considère, en sens négatif, comme une limite aux possibilités de socialisation, perturbatrice des relations et des liens entre parents⁸⁹. Critiquant ces positions Tamara Hareven insiste sur le rôle "politique" de la parentèle: un sujet social qui utiliserait le nouveau système économique en sa faveur, en s'intégrant et en maintenant, en même temps, un contrôle social sur ses membres⁹⁰.

En effet, si l'individu reste au centre du système social et si après lui ne semblent compter que les personnes ayant les liens du sang les plus proches (ou forts)(époux, enfants), la parentèle externe au ménage reste de toute façon un élément capable de l'aider ou de le conditionner. Les liens de parentèle étaient parfois des relations irrégulières, non continues mais qui procuraient, tout de même des bénéfiques, tangibles ou pas. Ces relations étaient utilisées dans les moments de besoin particulier, à savoir dans les transactions politiques et économiques, le développement des carrières, l'arrangement des mariages, les émigrations ou l'assistance sociale⁹¹.

membre de la parentèle non corésidant. Ceci signifiait, à leur avis, que très probablement on pouvait trouver une importante aide de la famille dans les villages voisins, auxquels il est facile d'arriver à pied.

⁸⁶ Pour la communauté de Hernhill, toujours en Angleterre, il étudie combien de groupes familiaux se trouvent être en 1851 en rapport de parentèle directe (parents/enfants/frères) avec d'autres familles dans la même communauté. Reay arrive à découvrir 55% de familles immédiatement liées à au moins une autre famille et 12 pour cent liées à au moins quatre autres familles. Reay même en admettant que le nombre de parents pouvait être minime par le passé, montre plus de réserves sur la thèse que les familles de type nucléaire sont isolées. Il soutient que les nouveaux couples forment une groupe nouveau et indépendant mais le sont à l'intérieur d'une communauté de parents. B. REAY, "Kinship and the Neighbourhood in Nineteenth-Century Rural England: the Myth of the Autonomous Nuclear Family", *Journal of family history*, 21, 1, 1996, pp.87-104.

⁸⁷ M. CHAYTOR, "Household and kinship: Ryton in the late 16th and the early 17th centuries", *History and Workshop*, X, 1980, pp. 25-60; R. HOUSTON, R. SMITH, "A new approach to Family History?", *History Workshop*, XVI, 1982, pp.120-132, p. 127.

⁸⁸ T. PARSONS, *Eléments pour une sociologie de l'action*, Paris, Plon, 1955.

⁸⁹ P. ARIES, *Centuries of Childhood: A Social History of Family life*, New York, 1962

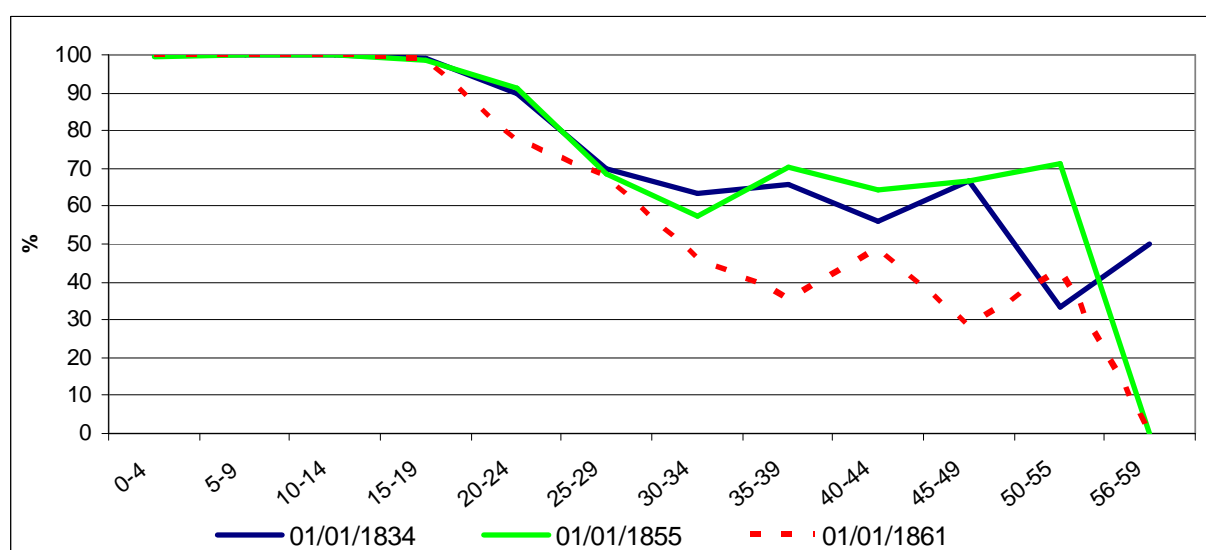
⁹⁰ T. HAREVEN, *FamilyTime and Industrial Time. The Relationship Between the Family and Work in a New England Industrial Community*, Cambridge University Press, Cambridge, 1982.

⁹¹ D. CRESSY, "Kinship and Kin Interaction in Early Modern England", *Past and Present*, 113, 1986, pp. 38- 69

4.2 - Le comptage de la parentèle à Follina.

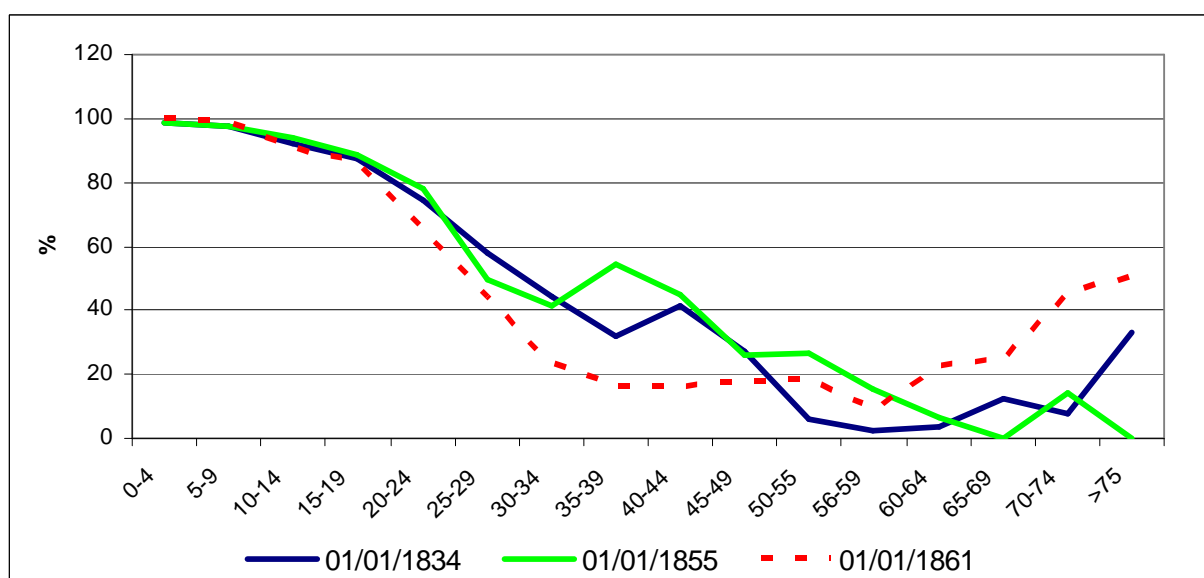
C'est donc le moment d'entrer dans la vraie prise en compte des ressources humaines et parentales disponibles dans les groupes familiaux de nos acteurs de Follina. Quel est le nombre de parents effectivement accessibles pour chacun? Comment évalue-t-on et compte-t-on les forces à disposition en considérant en même temps les personnes de la parentèle qui apportent leur soutien à la vie des autres membres de la famille? Mais aussi, comment évolue-t-on ceux qui peuvent influencer les choix démographiques par pression ou par conditionnement, et peuvent se révéler des compétiteurs de moyen de survie (territoire, alimentation, marché matrimonial, etc.). Commençons d'abord avec certaines questions autour de la coresidence. Combien d'individus vivaient sous le même toit dans les différentes tranches d'âge? Quelque chose a-t-il changé durant les trois périodes que nous pouvons observer? En ce qui concerne la parentèle la plus immédiate, la parentèle coresidente, celle qui dans la vie de tous les jours partage le ménage et le même toit, on retrouve de vrais problèmes liés aux sources. On doit limiter (voir les détails en Annexe I) nos explorations de la parentèle disponible dans les coresidences à trois moments précis de l'histoire de Follina. Ce sont les moments de la première rédaction des registres de population, les premiers janvier 1834, 1855 et 1861. En tout cas il est évident, comme on peut le voir clairement illustré en Annexe I et dans les prochains graphiques, que dans le dernier des registres de population apparaît une surreprésentation des partitions des différents nucleo familiaux. Nous voyons bien en Figure 4.1 quel était en pourcentage la coresidence avec ses parents dans la distribution par âge, dans les trois dates considérées.

Figure 4.1 – Coresidence, avec les parents par âge, aux 1ers janvier 1834- 1855- 1861



Comme on le voit, à l'âge de quinze ans, 20 pour cent des fils n'habitaient plus avec les parents. Ceci est dû presque exclusivement à la mortalité adulte. En effet, ceux qui, à 15 ans, ont encore leurs parents en vie vivent toujours avec eux. A 20 ans, quand les parents sont encore vivants, c'est encore 96 pour cent de la population qui vit avec eux. Si on observe ce qui se passe à l'âge de 35 ans, on peut noter, selon la période, qu'entre 40 et 70 pour cent de la population, parmi ceux qui ont encore un des parents en vie, se trouvent encore à cohabiter avec leurs propres parents. Toutefois, en observant la situation générale et en considérant que le nombre de ceux qui ont leurs parents encore en vie est limité, on peut définir autour de 20-30 pour cent la proportion des personnes vivant avec leurs parents (voir aussi Figure 4.8). Si on poursuit toujours avec l'idée de mesurer la dimension des corésidences avec ses propres frères, on retrouve les mêmes problèmes. Voyons en Figure 4.2 la distribution des corésidences de fratries au moment de la rédaction des registres de populations.

Figure 4.2 – Corésidence, avec les frères, par âge aux 1ers janvier 1834- 1855- 1861



Tout en considérant que la mortalité, pour des gens qui font généralement partie d'un même groupe d'âges et donc de la même génération, suit des dynamiques similaires, il faut également considérer que les cas de corésidence entre frères, après le mariage de l'un d'entre eux, restent limités. Il faut compter que, à plusieurs occasions, même dans les familles complexes, on retrouve difficilement plus d'une unité familiale corésidante. Il existe parfois de nombreux cas de frères et sœurs célibataires qui restent dans la famille d'origine et qui, aux décès des parents, rejoignent leurs frères mariés.

Nos trois mesures ne s'éloignent pas trop l'une de l'autre. Dès qu'on a des frères et des sœurs vivants c'est donc bien au moment où commencent les mariages en famille que l'on tombe en

dessous des 50 pour cent des cohabitations. Dans les années 1860 il semble que la proportion soit bien plus réduite que ça, jusqu'à 20 pour cent des frères vivants sont corésidents. Tout en poursuivant nos analyses des corésidences, nous compléterons par la suite nos observations par rapport aux catégories des oncles et des grands-parents. Comme on peut le voir sur les Figures 4.3 et 4.4 surtout en ce qui concerne les grands-pères et les grand-mères, ces renseignements signalent de très grosses divergences.

Figure 4.3 – Corésidence avec les oncles, par âge, au 1er janvier 1834- 1855- 1861

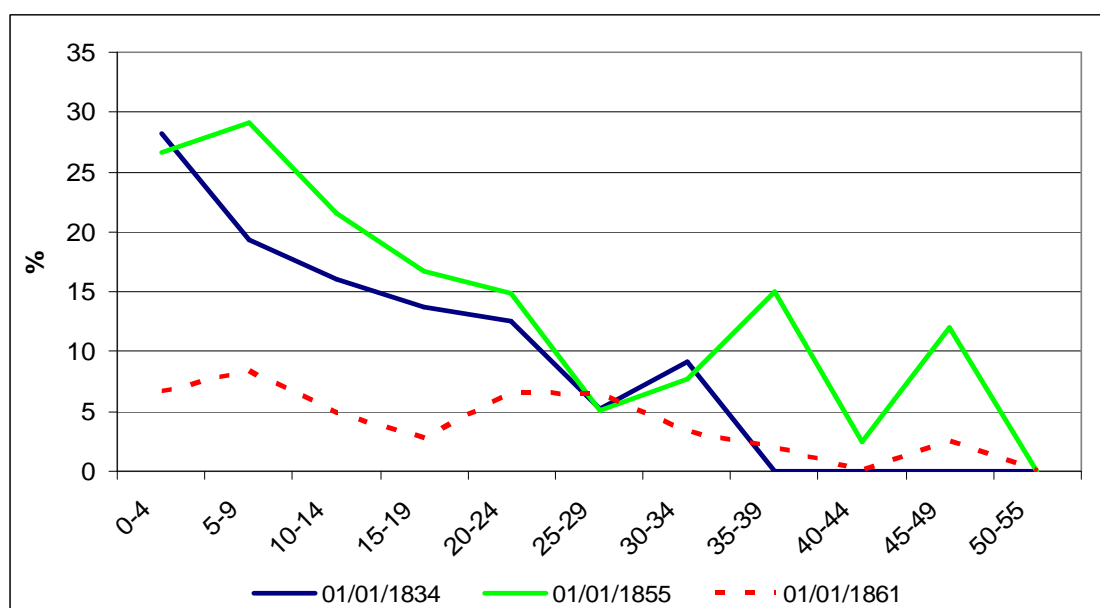
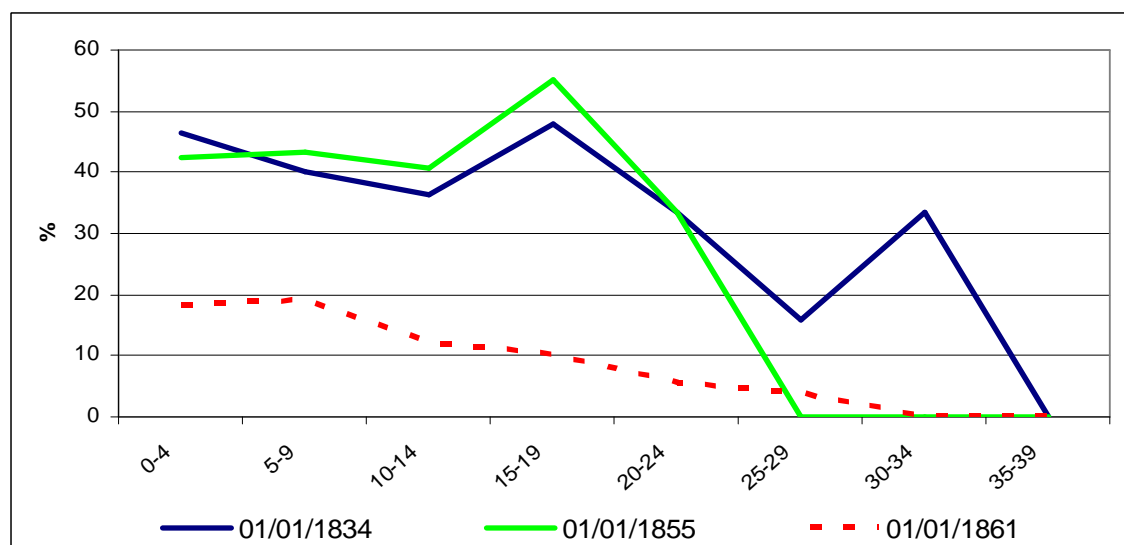


Figure 4.4 – Corésidence avec les grands-parents, par âge, au 1er janvier 1834- 1855- 1861

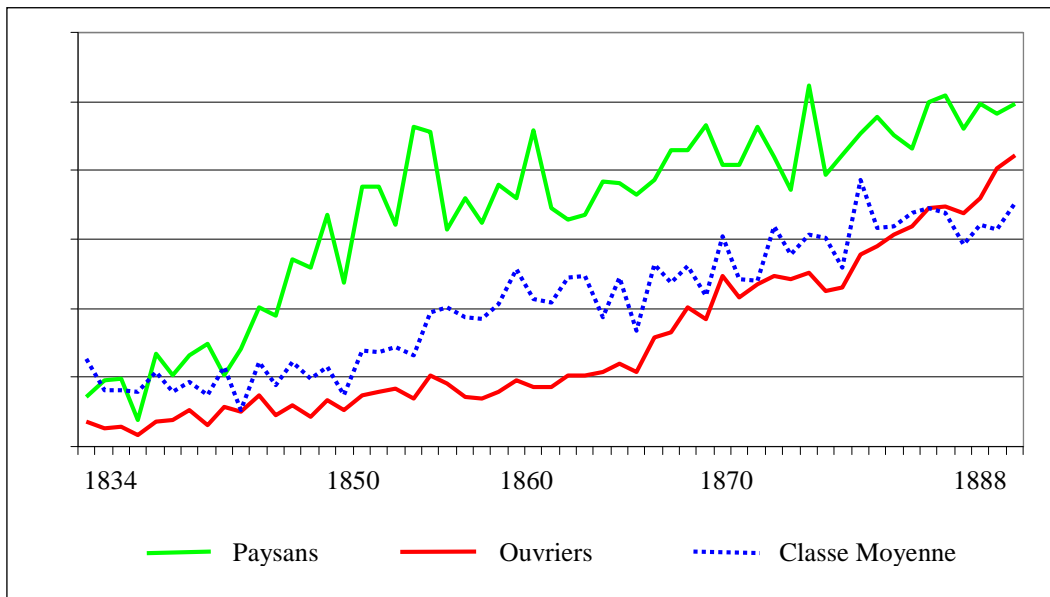


La progressive réduction des corésidences tout au long de la vie est évidente, mais il est en même temps évident qu'apporter un nouveau commentaire en regard de ces résultats n'est pas nécessaire. En effet, avec ces dernières illustrations, il apparaît clairement qu'on ne peut pas fonder nos observations sur la typologie de corésidence car elle bien moins fiable dès lors qu'elle est appliquée à une parentèle plus large. Les divergences qui ressortent durant les différentes périodes remontent très clairement à la source. Soit il nous faut admettre un très gros changement dans la typologie de corésidence en cinq ans à peine, soit le système d'enregistrement des unités familiales à la source a bien changé. Ce qui se passe est que les différentes générations et les différents noyaux conjugaux, et particulièrement les grands-parents étaient plutôt enregistrés dans des feuilles de famille séparées, alors qu'auparavant ils figuraient souvent dans la même feuille de famille. Comme on l'a plusieurs fois rappelé, ces aspects sont expliqués clairement en Annexe I.

On comprend donc qu'il faille passer au-delà de la simple configuration de parentèle corésidente. On a vu que l'intérêt pour la reconstruction de la dimension de la parentèle au delà du ménage dans un contexte communautaire, garde toute son importance même théorique, autre que historiographique. Pour illustrer la disponibilité des gens du même groupe généalogique et de la même famille, la meilleure des choses reste donc de définir l'ampleur des ressources humaines disponibles sans la distinction d'une corésidence ou pas. _Considérons donc les renseignements sur la parentèle qui est à disposition dans toute la communauté.

En suivant les intérêts définis jusque là, nous proposons une analyse sur l'existence d'un système différencié de construction même "quantitatif" de la parentèle, c'est-à-dire sur le nombre de parents disponibles. Voyons donc d'abord comment les différents milieux sociaux pouvaient compter sur un nombre moyen de parents qui se distinguent entre paysans, personnes qui appartiennent aux familles d'ouvriers et de salariés et gens de la classe moyenne. En Figure 4.5 sont représentées les trois différentes situations par nombre moyen de parents sur lesquels les gens peuvent compter. Les frères, les parents (pères et mères), les cousins, les oncles, les petits-enfants et les neveux sont considérés comme des "parents". C'est une mesure grossière, qui ne fait pas de distinction au niveau de la parentèle entre ancêtres et descendants mais qui nous sert clairement dans la compréhension de la situation générale de la parentèle à Follina tout au long du siècle.

Figure 4.5 – Moyenne de la parentèle disponible par classe sociale.



Sur le graphique deux choses sont évidentes: une différenciation dans la moyenne des parents disponibles dans les différents milieux sociaux et la progressive augmentation de la parentèle disponible pour tout le monde⁹².

Le premier des aspects met en évidence qu'il existe une valeur moyenne de deux ou trois parents en plus pour les paysans par rapport aux ouvriers et à la classe moyenne. Cette valeur reste presque constante. Pour la justifier on doit se souvenir d'abord de l'origine géographique différente qui, surtout durant la première période, concerne les familles de salariés, mais souvent aussi les familles de la classe moyenne, provenant d'autres villes de la région et n'ayant donc pas à disposition le même nombre de cousins, oncles et individus dans leur parentèle la plus large. Par ailleurs il existe certainement des raisons proprement démographiques et liées à plusieurs facteurs reproductifs et de construction des familles par leur descendance. D'abord l'âge au mariage, plus bas chez les paysans, procure nécessairement une probabilité majorée de fécondité maritale comme on le verra dans le Chapitre VII. Il est également lié aux taux différentiels de fécondité et aux processus du contrôle de naissances. Cela génère bien naturellement une proportion de frères et de cousins différente au final.

Le deuxième aspect mis en évidence par le graphique est relatif au nombre des parents effectivement disponibles; celui-ci est en grande partie déterminé par la croissance démographique de la population tout au long du XIX siècle. Il décrit ce qui est un vrai

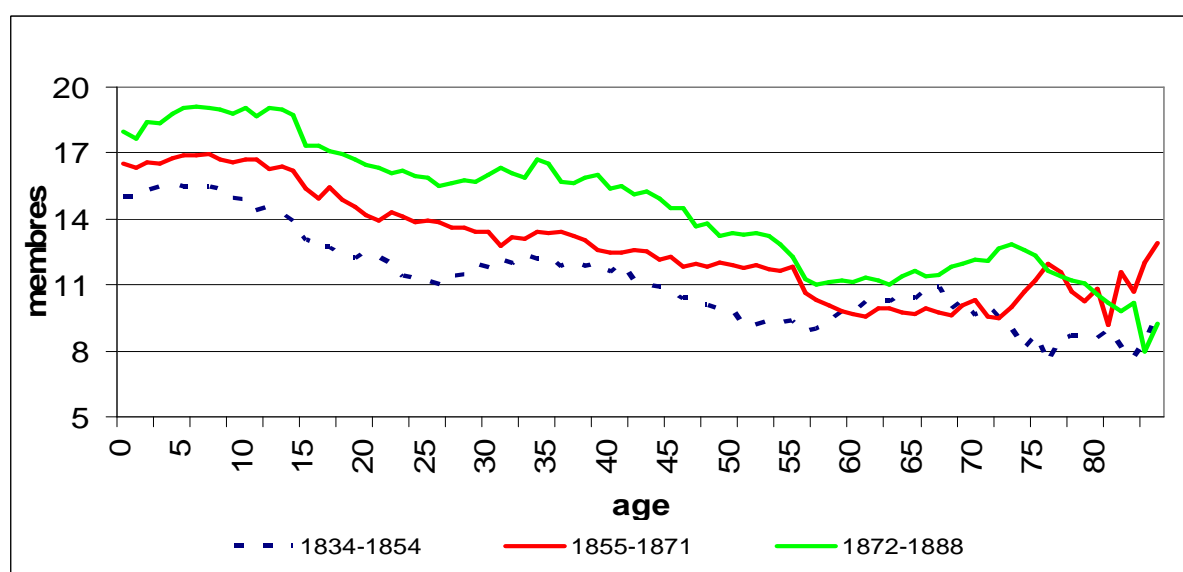
⁹² On renvoie encore un fois à l'Annexe I, concernant que la reconstruction de la parentèle. Même au 1834 par biais d'une reconstruction recto-validé on ait une définition fiables des relations jusqu'au degrés des cousins.

changement au niveau “écologique ” dans la dimension de la parentèle disponible. Elle doit nécessairement se répercuter sur la propre modalité que chacun avait de percevoir son propre contexte communautaire et parental.

Concrètement, pour obtenir une plus ample évolution des disponibilités parentales et des présences importantes en termes de proximités parentales qu’on retrouve dans la communauté, il est possible d’utiliser la méthode du comptage des “années personnes”⁹³. En clair, pour chaque individu de la communauté, il est possible de calculer le nombre de parents disponibles à chaque moment de sa vie. Donc, pour chaque classe d’âge, il sera possible de connaître, exprimée en valeurs d’ “années personnes” et en pourcentage, la présence ou non d’un type déterminé de parentèle. Par rapport aux exemples de coresidence que l’on a vu illustrés, cette mesure est bien plus fiable, grâce à la connaissance de la situation aux moments de la rédaction des registres de population.

Voyons donc en Figure 4.6 comment se trouvent les gens, à chaque âge de leur vie, par rapport à leurs parents. Voyons leur disponibilité, leurs dimensions et comment se distribuait la typologie des parents. La représentation est partagée durant les trois périodes historiques habituelles utilisées dans nos comparaisons, pour voir la correspondance des mutations advenues au niveau de la valeur de la croissance moyenne au cours du temps.

Figure 4.6 - Dimension moyenne de la parenté par période et par âge

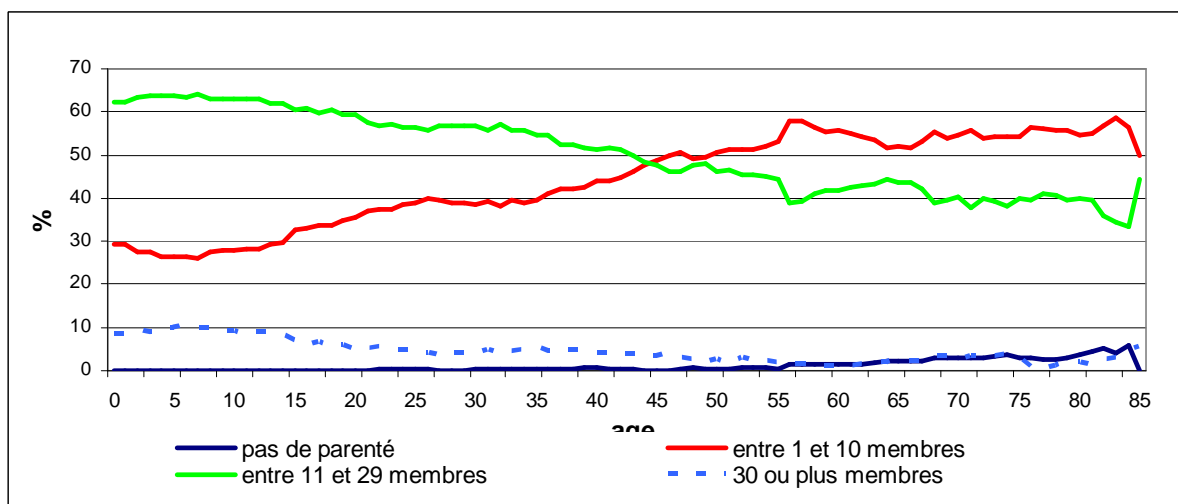


⁹³ Voir en Annexe I

La dynamique générale de la parentèle valable dans la vie de chacun suit, durant les trois périodes du siècle, la même courbe descendante. Comme on le verra dans le graphique qui suit (Figure 4.7), cette courbe résulte de la progressive réduction de groupes d'ancêtres (oncles, parents, grands-parents), mais aussi, à partir de l'âge adulte, de la mortalité des individus de même rang ayant le même âge (frères, sœurs, cousins). Evidemment, les nouvelles générations qui naissent ne suffisent pas à remplacer les ancêtres décédés. Entre autre il faut tenir compte de la constante forte mortalité infantile, qui ne se réduit qu'à la fin du siècle.

Les données définissent une situation dans laquelle, à la naissance, on se retrouve avec quinze parents ou plus. Au moment du mariage le nombre de parents varie, durant les différentes périodes, entre 11 et 17 individus. Le moment de la vie durant lequel on se retrouve avec le moins de parents est après 60 ans. Dès lors, le nombre descend autour de dix, voire à moins de 8, surtout si l'on se situe dans la période 1834-1854. Le fait qu'il n'existe pas d'énormes différences durant toute la période reste bien présent. Il faut considérer que nous nous sommes intéressés à donner une évaluation générale de la redistribution de la parentèle dans sa dimension quantitative. Après ça, notre but reste, à partir de cette évaluation, de voir si la parentèle pèse sur la vie des individus. Voyons donc comment les typologies parentales se distribuent dans les différentes tranches d'âge de la population vivant à Follina entre 1834 et 1888. Voyons en particulier le nombre de parents par tranches d'âge à la disposition de chacun. On a considéré les valeurs possibles de dimension de la parentèle dans les catégories suivantes: aucun membre, entre 1 et 10 membres, entre 11 et 29 membres, 30 membres ou plus. Les résultats sont reportés en Figure 4.7.

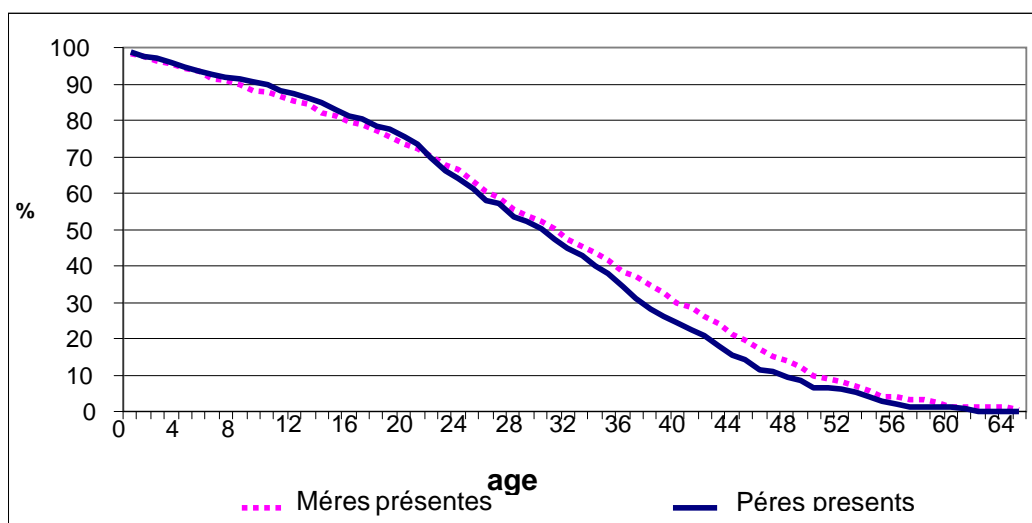
Figure 4.7 –Parentèle disponible par âge de la population.



Le graphique nous représente une situation dans laquelle la plus grande part de la population, jusqu'à 40 ans, peut bénéficier d'un nombre de parents compris entre 11 et 29. Le pourcentage des gens qui a ce nombre d'individus dans le groupe parental le plus étroit, reste autour des 40 pour cent jusqu'à la fin de leur vie. La grande partie des autres personnes gère un nombre de parents inférieur à 10. Ils sont donc plus de 50 pour cent à partir de 50 ans. La partie de la population qui peut bénéficier d'un groupe parental supérieur à 30 individus n'excède jamais 10 pour cent du total des habitants de Follina et concerne surtout la première partie de leur vie. Par contre, ceux qui, plus que les autres, se retrouvent sans personne dans leur entourage sont les individus âgés de plus de 70 ans, un des moments les plus fragiles de l'existence. On verra par la suite comment avoir, ou pas une parentèle peut conduire à gérer les aides dont on a besoin, les soutiens lors des maladies, à freiner concrètement les risques de décès précoces.

Observons donc les proportions de la parentèle la plus proche sur laquelle on peut compter, au moins théoriquement, sur le chemin de la vie. D'abord, regardons en Figure 4.8 quelle est la disponibilité du père et de la mère à chaque moment de la vie. La figure illustre quelles parties de la population, par âge, peut encore profiter de la présence des parents.

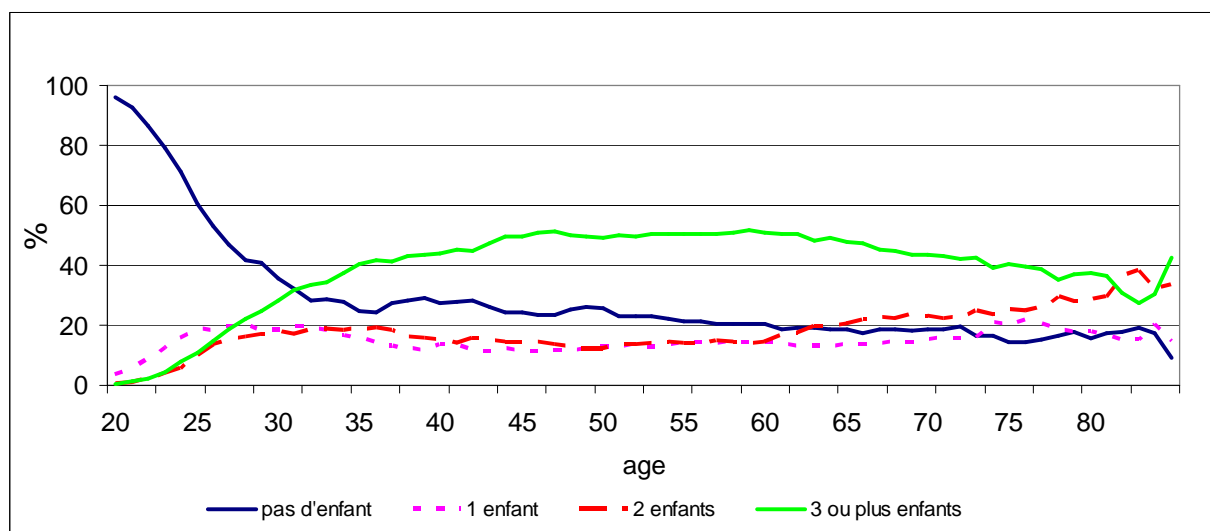
Figure 4.8.- Disponibilité des mères/pères, à Follina par âge



Les courbes nous montrent que la perte des deux parents suit presque la même dynamique au cours de toute la vie. Naturellement le degré différent de mortalité des adultes mène à des différentielles limitées dans les proportions, surtout au tout début de la vie et à partir de 35 ans. En général on observe que durant l'enfance déjà, 10 pour cent de la population se retrouve sans père ou mère. Durant l'adolescence, ces manques affectif et relationnel concernent 20 pour cent de la population. A l'âge de 30 ans, c'est la moitié des gens vivant à Follina qui se retrouve sans l'un des deux parents.

Dans la Figure 4.9 la perspective se renverse et on évalue l'opportunité, pour un parent, d'arriver au terme de sa vie en ayant au moins un fils présent dans le village. Dans le graphique on identifie le pourcentage de ceux qui n'ont pas d'enfants, de ceux qui en ont un, deux ou trois et plus.

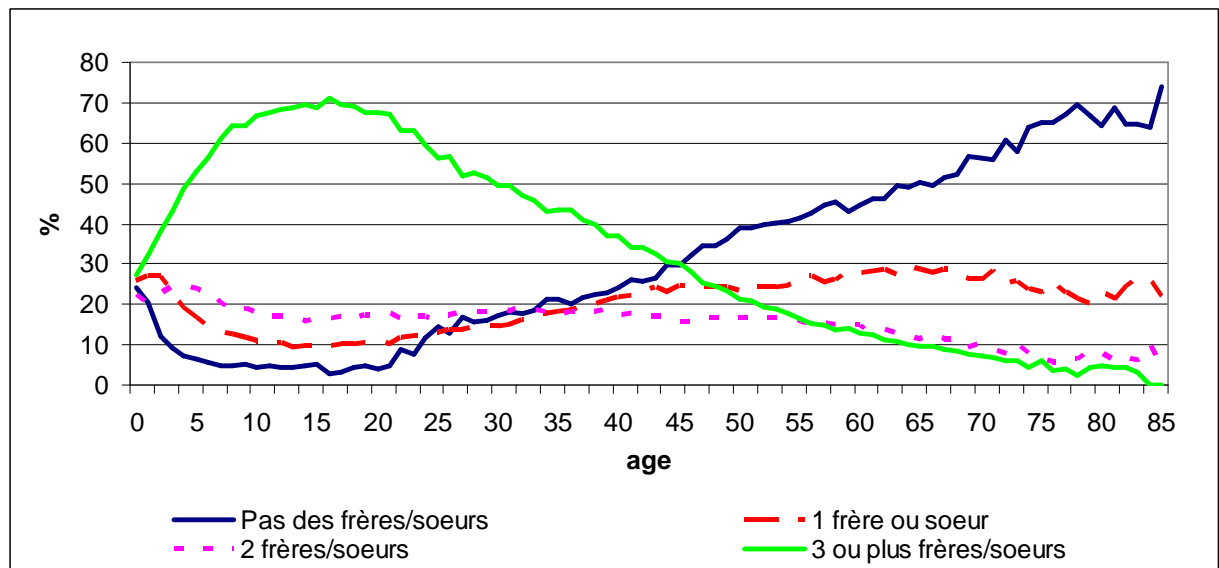
Figure 4.9 - Disponibilité des enfants, à Follina, par âge, présence des enfants selon l'âge des parents.



La courbe de proportion des individus n'ayant pas d'enfants recouvre presque complètement la population qui, diverse quelque soit l'âge reste encore célibataire. Ceux qui, au cours de leur vie, n'ont jamais eu à leur côté la présence d'un enfant, représentent environ 25 pour cent des individus en âge reproductif. Clairement, grâce au graphique, nous observons que la plupart des individus à l'âge adulte bénéficie de la présence d'au moins un enfant. La proportion la plus importante, au delà de 40 pour cent, profite d'un nombre d'enfants supérieur ou égal à trois. Dès qu'on est âgé de plus de 70 ans, le nombre d'enfants se réduit en raison de la mort précoce de certains fils à l'âge adulte, avant même le décès des parents.

Observons la disponibilité relationnelle et dans l'assistance: quel est le pourcentage de frères et de sœurs accessibles durant les différents moments de la vie? La Figure 4.10 représente la situation suivante: les différentes courbes évaluent ceux qui n'ont pas de frère ou de sœur, ceux qui en ont un seulement, ceux qui en ont deux et enfin ceux qui se retrouvent avec trois frères ou plus.

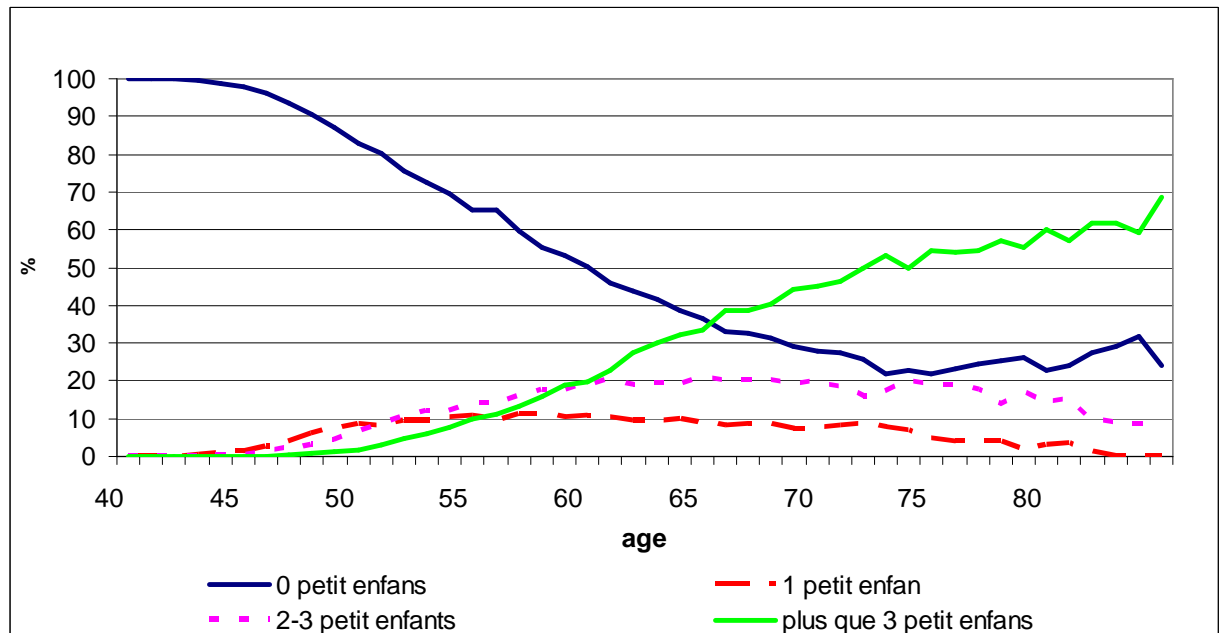
Figure 4.10.- Disponibilité des frères/sœurs, à Follina, par âge selon l'âge de l'individu



En pleine adolescence la partie de la population ayant trois frères ou plus atteint l'importante proportion de 70 pour cent. Ceci est bien l'indice d'un important taux de fécondité marital et correspond à l'image des ménages et unités familiales fourmillant de petits enfants. Le nombre de frères présents à Follina, à chaque âge de la vie ne décroît pas seulement en raison de la mortalité, mais parfois en raison des mariages (surtout féminins), hors de Follina. Comme on peut l'observer, durant la partie finale de la vie, à partir de 50 ans, on reste dans presque un cas sur deux le seul descendant survivant d'une fratrie.

Pour terminer notre exploration sur le genre de parentèle à disposition de chacun, considérons enfin si la progressive perte de parentèle ascendante et de parentèle parallèle par génération, est remplacée par une nouvelle disponibilité chez les descendants et particulièrement chez les petits-enfants. La Figure 4.11 représente cette disponibilité. Encore un fois nous représentons les courbes selon une partition par nombre de petits-enfants disponibles: aucun, un seul, deux ou trois ou plus de trois.

Figure 4.11 - Disponibilité des petits enfants, selon l'âge des grands-parents



A partir de 60 ans, âge auquel on a noté une disponibilité réduite des autres parentèles, commence à s'accroître la proportion de ceux qui ont au moins deux petits-enfants, proportion particulièrement importante et de l'ordre de plus de 30 pour cent. La population qui peut bénéficier de la présence d'au moins trois petits-enfants, à l'âge de 65 ans, est presque de 40 pour cent; à l'âge de 75 ans, elle est de 50 pour cent. Ces dernières données s'ajoutent aux autres et nous informent qu'entre 70 et 80 pour cent des individus peuvent compter sur la présence au moins d'un petit-fils dans la communauté. Certainement les situations les plus difficiles sont pour ceux qui n'ont personne en cas d'urgence et de besoins. Relativement à la gestion des difficultés en âge avancé, on retrouve toutes les observations dans le Chapitre 7 où l'on évaluera l'importance de la présence de chacun en fonction de sa situation et précise de la vie de chacun. Dans ces analyses on tiendra compte également des autres catégories que nous n'avons pas représentées ici à savoir: dans la même génération, les cousins; parmi les ascendants, les oncles et parmi les descendants, les neveux.

En concluant nos explorations sur la disponibilité quantitative de parentèle dans le village, la première impression que l'on peut avoir est celle d'une parentèle présente, au moins en terme quantitatif. Toutes les conditions numériques étaient donc réunies pour qu'existe un soutien entre non corésidents, mais aussi pour que cette parentèle puisse influencer d'autres sphères de la vie quotidienne. Avoir ou non pas des parents peut signifier des choses complètement différentes à des moments différents de la vie. Une parentèle composée de personnes âgées et d'enfants peut être un poids pour les individus; au contraire une parentèle adulte peut représenter un soutien et une aide.

5– Mesurer la qualité des relations: observer l'émique parentale dans le passé

L'utilisation d'une simple variable de dimension ou au mieux d'une variable de composition de la parentèle par type et par âge, rester de toute façon un mode d'analyse assez approximatif, pour celui qui désire saisir la complexité de l'acteur social "parentèle", ou qui cherche à vérifier quelques-unes des plus importantes hypothèses historiographiques formulées sur les structures parentales. Comme cela a déjà été souligné, les parentèles peuvent *a priori* se comporter de manière totalement différentes, par exemple être dégagées de n'importe quelle interrelation, ou, au contraire, être organisées et avoir des structures aptes à la conservation, à long terme, des ressources matérielles et sociales internes à la communauté.

Il s'agit en particulier de comprendre quelles étaient les différentes interprétations données au "Nous" familial cohabitant, et au "Nous" parental plus vaste. Florence Weber ⁹⁴ a efficacement distingué les trois sphères différentes – modèles de parentèle – qui, en s'interpénétrant de façon variable, participent à la définition du sens de la famille. Il y aurait avant tout des familles dans lesquelles prévaut la réciprocité. Chez elles, dans différentes mesures, ce sont les rapports interpersonnels et personnels, sur le principe du donner/avoir (entre les individus), qui prévalent. Chacun, en agissant individuellement, s'attend, tôt ou tard, pour chaque action (de soutien, d'aide ou autre), à une quelconque réciprocité. Le manque de participation aux échanges, dans ce genre de famille, finit par causer une "simple" rupture des relations interpersonnelles. Les sentiments en jeu sont de type collectif et à l'encontre de personnes bien spécifiques; les biens échangés sont de type personnel. Il s'agit donc de systèmes parentaux qui échappent de toute idée collective de la famille, dans laquelle l'individu représente le centre de n'importe quelle action et référence.

En revanche, les rapports qui tournent autour d'une interprétation de mutualité (idée de collectif commun, solidarité réciproque et échanges gratuits), seraient plus forts dans le rôle collectif attribué au groupe. Dans de tels systèmes, où prévaut le "modèle de la maisonnée", on décrit plutôt un collectif commun où ont lieu des procédés d'échange gratuit ayant pour objectif la survie quotidienne, les obligations morales intériorisées et un mode de vie que l'on peut substantiellement résumer comme une répartition: "à chacun selon ses besoins, de la part de chacun selon ses propres ressources". Les sanctions au manque de participation/collaboration à un tel système prévoient l'exclusion, avec un préjudice pour l'individu lui-même, des facilités sociales qu'un tel soutien garantissait. Mais dans les familles

⁹⁴ F. WEBER, *Le sang, le nom, le quotidien. Sociologie de la parenté pratique*, Paris aux lieux d'Être, 2005, pp. 210-218.

pouvaient également prévaloir - toujours d'après Florence Weber – un autre système ou modèle de parentèle; on préférerait l'intérêt des liens du sang à n'importe quel autre intérêt: dans une sorte d'idéologie de la transmission qui propose avant tout une sauvegarde intergénérationnelle du lignage. La valeur principale proposée par ces familles est celle de la propriété collective matérielle ou immatérielle (il s'agit souvent de biens symboliques comme le nom, les générations précédentes, un patrimoine non aliénable). Cela implique le sacrifice de toute chose face à la conservation de la famille. Ces familles sont étroitement liées à l'impératif de la transmission des biens dans le groupe.

Le sens de la “famille” et de la “parentèle” perçu par chaque individu se définirait par l'intensité selon laquelle chacune de ces sphères prend le dessus sur les autres. Des réflexions, sur les retombées que ces comportements pourraient avoir au niveau des rapports entre les familles et la société plus large, manquent toutefois. En effet, une perception différente des sphères communautaires et sociales peut être dictée par une façon différente de vivre sa propre appartenance familiale. La prédominance d'un des trois aspects (réciprocité, mutualité, transmission), au sein de la famille d'origine met certainement sur un même plan les sphères sociales et communautaires.

Ces thèmes ne manquent pas d'analyses théoriques, même complexes. Nous avons déjà souligné⁹⁵ comment, sur la base de l'importance qualitative des liens, leurs “forces” et leurs “faiblesses”, leur degré de densité et de présence dans chaque sphère de la vie se définissaient la capacité de chaque acteur (individus, familles, groupes parentaux, communautés) à influencer sur les décisions des membres, à imposer leur propre contrôle, à déterminer les actions et les choix, à consentir des comportements innovateurs (même démographiquement), des transmissions du savoir, des compétences, des opportunités. C'est en particulier avec l'aide des études d'Elisabeth Bott et de Marc Granovetter, bien que d'une perspective différente et d'un autre champ, que la “densité” des rapports interindividuels prend toute son importance analytique. D'après Granovetter (1973), qui se réfère plutôt aux relations entre individus et entre “communautés”, ce sont les liens faibles, les moins fréquents et les plus inhabituels, qui contribuent le plus à apporter des innovations et des informations utiles. Elisabeth Bott (1957), raisonne en revanche sur des rapports entre individus, groupes cohabitants et parentèle. Bott considère que les noyaux familiaux qui s'appuient sur des structures parentales faibles, que l'on pourrait définir comme à “larges mailles”, en voyant diminuer le nombre de membres qui interagissent, rendraient beaucoup plus probables les variations des normes du groupe; grâce

⁹⁵ Voir Chapitre I

également à de plus fréquentes relations à l'extérieur de la famille. En effet, le contrôle réciproque étant moins fort, les stigmatisations et condamnations morales de la part des parents seraient moins probables. Au contraire, des groupes organisés de façon rigide et basés sur la distribution du travail dans le noyau des cohabitants ou dans la parentèle, se montreraient moins flexibles face aux changements. Dans ces cas là, les membres de la famille et de la parentèle seraient en interaction constante, cela se caractérisant par des réseaux relationnels à forte densité et "mailles étroites": les réseaux vraiment "sociaux" seraient en revanche moins importants. Le contrôle réciproque mènerait à une plus forte rigidité des valeurs: comportements plus conservateurs dans la vie individuelle, restrictions sur les ambitions d'autonomie, définitions des rôles domestiques, ségrégation sexuelle et, naturellement, une façon différente de concevoir l'amitié, le voisinage et la parentèle.

En pensant aux relations de parentèle, à leurs "forces" ou "faiblesses", on se trouve donc face à plusieurs possibilités: des familles qui considèrent la survie de la dynastie et la "transmission" du capital interne comme un impératif (voir dans ce chapitre les aspects développées dans les paragraphes 3.1 et 3.2); et des familles qui préfèrent prendre simplement soin des rapports interindividuels, en risquant d'arriver à des situations de conflit. Il reste en réalité à s'entendre sur les aspects qualitatifs et quantitatifs des relations. Il est plausible que des changements dans les manières de tisser des relations dans la parentèle et à l'extérieur de son propre milieu socioprofessionnel, dans une communauté comme Follina (dans une zone européenne supposée avoir principalement des "liens parentaux forts, fin 1800"), signifiaient des changements au niveau de rôle reconnu des sphères sociales et communautaires. C'est donc ce cas que l'on perçoit un changement dans les relations et les liens d'appartenance, et que l'on trouve de nouvelles frontières à sa propre participation et à son implication dans la vie publique. En particulier, il sera plus probable, une fois dégagé des hiérarchies locales, des clientélismes, d'un contrôle éthique de la communauté sur les comportements, de réussir à introduire des éléments de discontinuité, même démographiques et des comportements innovateurs dans le contrôle des naissances, des pratiques résidentielles au mariage, etc.

En effet, comme cela a justement été montré pour la Vénétie contemporaine par Dalla Zuanna⁹⁶ et par La Mendola⁹⁷, même les familles dans lesquelles les relations sont particulièrement fortes, peuvent contracter comme "objectif commun" l'idée d'investir totalement dans les nouvelles générations, avec un pacte intergénérationnel tacite, comme une espérance de rachat

⁹⁶ G. DALLA ZUANNA A. ROSINA, F. ROSSI (dir.), *Il Veneto. Storia della popolazione dalla caduta di Venezia a oggi*, Venise, Marsilio, 2004

⁹⁷ S. LA MENDOLA, "Relazioni familiari", in G. DALLA ZUANNA, A. ROSINA, F. ROSSI (dir.), *Il Veneto. Storia della popolazione dalla caduta di Venezia a oggi*, Venise, Marsilio, 2004, pp. 143-176

et d'ascension sociale. Pour rester dans la même zone régionale: la différence la plus considérable au niveau du degré d'assimilation et d'émancipation des familles dans le "social", est celle existant entre les juifs du ghetto vénitien et ceux de l'extérieur. Cette différence a été analysée par Derosas dans les années 1800. Les familles qui se sont intégrées rapidement dans la société vénitienne, mais qui ont gardé une identité qui manque d'assurance en tant que groupe minoritaire, seraient portées par de plus grandes stimulations innovatrices à l'acculturation, à l'ascension sociale et au contrôle des naissances⁹⁸.

⁹⁸ R. DEROSAS, "Jewish Fertility in Venice", R. DEROSAS et F. VAN POPPEL, *Religion and the decline of Fertility in the Western World*, Dordrecht, Ed. Springer, 2006, pp. 177-205

6– L’utilisation des relations de parrainage

Nous avons déjà utilisé les relations sociales des parrains, comme instrument innovateur dans les analyses de la réalité sociale, pour comprendre dans quelles mesures les familles, à travers leurs choix, s’orientent à l’intérieur et à l’extérieur de la communauté, dans des trajectoires “d’alliances” et de relations avec les sphères des collègues, des voisins, des employeurs⁹⁹.

De la même façon, dans l’utilisation que les familles font de la relation de compérage/parrainage, on peut observer les fonctionnalités relationnelles, prendre acte de leur rapport avec le contexte social ou de la dimension d’une présence persistante (ou pas) des liens parentaux: dans quelle mesure la famille plus large, et non nécessairement cohabitante, est impliquée dans des moments importants de la vie; dans quelle mesure les sphères relationnelles des parents sont préférées aux sphères plus larges. L’étude de la tension qui existe entre la dimension communautaire/sociale et la dimension parentale/familiale aide à définir quelles étaient les priorités relationnelles, dans un contexte déterminé, comment celles-ci étaient accordées et perçues par les individus et les familles; en définissant également d’éventuels changements au cours du temps, des phases de rupture ou de discontinuité.

D’une certaine façon, et à plus forte raison, étudier le changement de ce comportement envers la parentèle et envers la communauté plus large au cours du temps, permet de mesurer la place que prenait le collectif et celle que prenait l’esprit conjugal et familial¹⁰⁰. En particulier, l’existence ou pas d’une superposition, coprésence, entre parentèle naturelle et spirituelle indique jusqu’à quel point, pour la famille de l’enfant, le parrainage est considéré comme une occasion de tisser des liens sociaux et extensifs. Appeler comme parrain quelqu’un faisant partie de la parentèle signifie renforcer un lien déjà formellement existant, et renoncer de cette façon à une opportunité de socialisation plus vaste. Un choix autoréférentiel fait supposer que, du moins en partie, il existe un comportement d’autosuffisance sociale: on donne la priorité à la parentèle naturelle par rapport aux communautés des collègues, des voisins, des amis.

Naturellement, les familles organisées différemment sur le plan des rapports internes, des hiérarchies, du partage des travaux domestiques, peuvent faire valoir des priorités différentes dans un moment rituel chargé d’autant d’implications sociales. Pour certaines, la recherche de protection sera préférable, un signe de révérence et de respect envers quelques membres de la

⁹⁹ Voir en Annexe II.

¹⁰⁰ M. BARBAGLI, *Sotto lo stesso tetto. Mutamenti della famiglia in Italia dal XV al XX secolo*, Il Mulino, Bologna, 2000 (1^{re} ed. 1984); M. J. MAYNES, “Culture di classe e modelli di vita familiare”, M. BARBAGLI, D. KERTZER (dir.), *Storia della famiglia in Europa*, vol. 2, Rome-Bari, Laterza, 2003, pp. 284-324

communauté; pour d'autres, il sera préférable de renouer d'anciens liens, des rapports d'affinité, d'amitié, etc. En tout cas, il existe toujours des ambivalences qui empêchent de nettes schématisations. Par exemple, au début du siècle, dans le même contexte géographique, mais dans des conditions socioéconomiques différentes et privées de fortes poussées démographiques, quand la communauté imprégnait la vie de simples familles de façon plus structurée, les groupes les plus fermés - d'après la lecture proposée par Bott - étaient certainement aussi les plus isolés de la vie sociale, et ceux pour lesquels la variation des normes était la plus difficile.

Tout cela peut également faire référence à ce que l'on note en observant la situation européenne (surtout en ce qui concerne les témoins de mariage: voir Annexe II). Là où le système familial est marginal dans l'influence sur la vie des individus, le ménage est le plus immédiat parmi les milieux relationnels. Dans ces systèmes prévaudraient donc des sphères de coresidence de type "intime conjugal" et le premier rapport "externe" à maintenir n'est plus le système sociocommunautaire mais celui de la parentèle la plus proche. Les parents deviennent le premier milieu relationnel à sauvegarder et à impliquer dans la ritualité. Là où, en revanche, les parentèles sont supposées être déjà suffisamment présentes, "fortes", structurées et faisant partie du quotidien, prévaut presque toujours la recherche d'alliances "rituelles" vers d'autres sphères sociales, souvent plus larges. Toutefois, dans certaines situations bien déterminées comme par exemple le contexte urbain, le choix exclusif dans la parentèle peut être le choix préféré des familles les plus conservatrices, isolées même économiquement et qui participent le moins à la vie sociale, sans nécessairement représenter un indice d'émancipation volontaire de clientélismes communautaires, ou une recherche de tranquillité dans l'intimité familiale. Pour cela également, les relations de compérage et de parrainage difficiles à lire, sont contextualisées et ne peuvent pas être considérées de façon univoque comme des variables dépendantes du degré de "modernisation" de la société. En général, ces variables sont plutôt capables de décrire des transitions en acte. Elles décrivent aussi des comportements différenciés par appartenance sociale, religieuse et géographique.

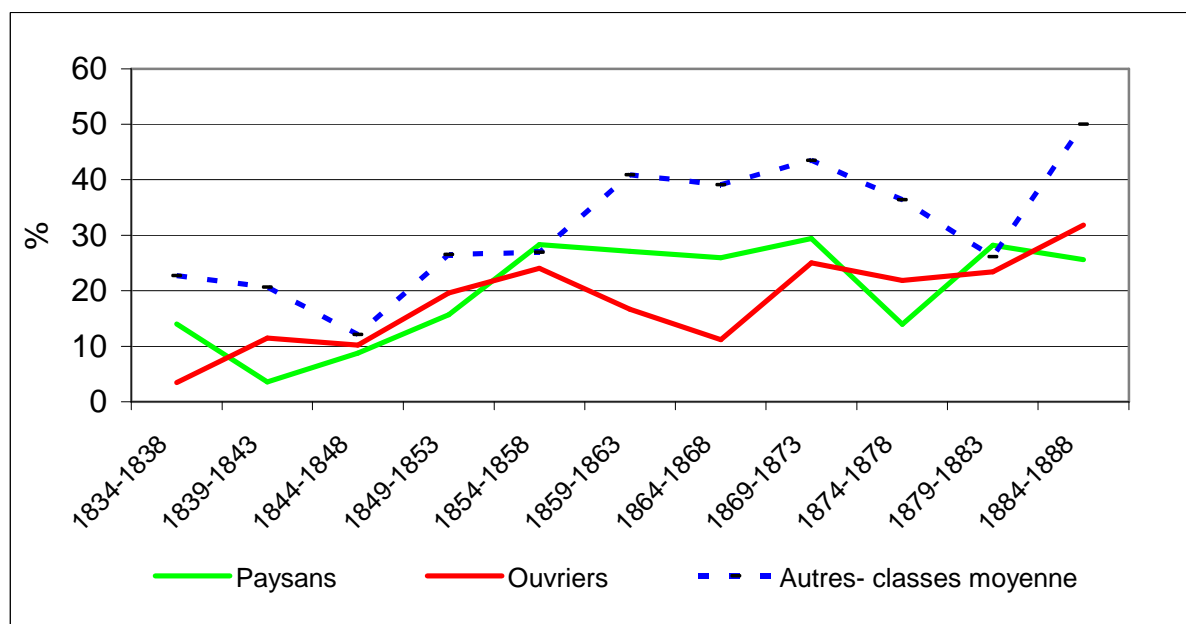
6.1- Le choix des parrains/marraines, à Follina, entre 1834 et 1888

Les informations recueillies pour la communauté de Follina nous permettent de reconstruire les rapports entre les individus de façon substantiellement exhaustive et uniforme pendant toute la période. La meilleure façon d'individualiser les limites jusqu'auxquelles on se considère encore parents, serait de se fonder sur une lecture, de type "émique". Pour les anthropologues, celle-ci est la base de la perception du point de vue des acteurs. Cela signifie d'éviter d'attribuer des catégories définies par le chercheur mais fondées plutôt sur des catégories contemporaines et prédéfinies.

Nous décidons de considérer les choix des parrains et des marraines advenus dans le domaine de la parentèle quand il existe un degré d'affinité au moins de type "cousin de premier degré" entre les personnes choisies et un des parents de l'enfant. Une première approche de cette information sera purement descriptive et nous observerons comment a évolué, au cours du temps, la relation des familles par rapport aux parrains/marraines. Des changements significatifs en ce sens, pourraient nous indiquer, comme nous l'avons souligné, des changements au niveau relationnel et dans la perception du sens de la famille et de la parentèle.

Bien que nous soyons toujours conscients que le partage en groupes sociaux ne peut saisir que de façon tout à fait approximative ce qu'étaient les dynamiques internes à la communauté, nous observons en Figure 4.12 ce qu'il arrive d'après cette catégorisation principale. En y joignant les informations sur une période de cinq ans, nous observons les dynamiques des changements dans ces choix.

Figure 4.12 - Choix des parrains apparentés par milieu social



On observe, surtout au niveau des classes moyennes, une augmentation progressive (de 20 pour cent à plus de 40 pour cent), des choix relationnels de type parental. Ce sont des valeurs que nous pouvons considérer comme plutôt basses en comparaison à ce qu'il arrivait simultanément dans le reste de l'Europe. Ce comportement est particulièrement intéressant s'il est associé à ce qui a déjà été observé sur un "isolement relatif" progressif de quelques familles de l'élite par rapport au reste de la communauté. Paysans et ouvriers semblent, du moins entre 1858 et 1878, se montrer plus réticents dans l'implication de la parentèle dans les relations de parrainage/compérage. A la différence des élites, elles continuent à privilégier pendant longtemps les relations de types social et communautaire même si, par rapport aux premières années d'observation, il y a une augmentation de l'implication de la parentèle. Comme nous l'avons déjà noté, il est probable que cela soit à mettre en parallèle avec le changement général de perspective dans les rapports sociaux déjà observés: les choix deviennent toujours plus horizontaux et guidés à l'intérieur de la même classe.

Cette première lecture de type descriptif suggère donc que le choix d'un parrain-parent montre des comportements différenciés dans les différents groupes sociaux et la croissance progressive des choix de type parental dans toute la population. Ces choix, même s'ils restent minoritaires, augmentent au cours des années dans toutes les catégories. Ceci est également partiellement dicté par l'augmentation des choix effectués à l'extérieur du village: quand on choisit de rester à Follina il est plus probable qu'on le fasse pour choisir un parent.

Il est intéressant d'observer, en détail, que durant la période de plus forte augmentation dans la dimension de la parentèle pour les classes agricoles - du milieu des années 1840 au milieu des

années 1850 (voir Figure 4.5) il n'y a pas, en réalité, de croissance correspondant à des choix de type parental effectués par les paysans. Toutefois, comme cela a déjà été observé dans le chapitre 3, en Figure 3.11, ces années voient une augmentation des choix relationnels - de parrainage - justement à l'intérieur du groupe des agriculteurs.

Dans le Tableau 4.7 est donnée la typologie des parrains apparentés, dans les différentes périodes et par nombre d'ordre, afin d'identifier l'existence d'éventuels changements au cours du siècle. En particulier il est intéressant d'évaluer si la croissance des choix est liée à des relations de parentèle qui changent son importance dans la vie quotidienne¹⁰¹.

Tableau 4.7 - Typologie des parrains apparentés à l'enfant

| | 1834-1854 | 1855-1871 | 1872-1888 |
|--|-----------|-----------|-----------|
| ARRIERE-GRANDS-PERES PATERNELS | 0 | 1 | 1 |
| GRANDS-PERES PATERNELS | 9 | 4 | 7 |
| GRANDS-PERES MATERNELS | 0 | 2 | 6 |
| GRANDS-ONCLES PATERNELS | 7 | 1 | 4 |
| GRANDS-ONCLES MATERNELS | 3 | 6 | 6 |
| ONCLES PATERNELS (ACQUIS AUSSI) | 34 | 39 | 29 |
| ONCLES MATERNELS (ACQUIS AUSSI) | 30 | 33 | 29 |
| COUSINS PATERNELS | 8 | 20 | 19 |
| COUSINS MATERNELS | 9 | 8 | 19 |
| BEAUX-FRERES/BELLES-SŒURS PATERNELS | 9 | 8 | 11 |
| BEAUX-FRERES/BELLES-SŒURS MATERNELS | 3 | 6 | 7 |
| FRERES/SŒURS | 1 | 1 | 0 |
| TOTAL | 112 | 129 | 138 |

¹⁰¹ V. GOURDON, *Histoire des grands-parents*, Éditions Perrin, Paris, 2001

Les dynamiques dans le choix de la parentèle qui prend part aux baptêmes en qualité de parrains ou de marraines ne démontrent pas de grands changements au cours du siècle. La seule chose que l'on observe est la croissance des choix de type maternel en ce qui concerne les grands-pères¹⁰². La croissance de choix ne va pas vers une seule typologie d'alliance, mais est plutôt une croissance générale qui va vraiment dans le sens d'un choix typologique: parents, ou non parents.

6.2 – Analyse formelle du choix des parents apparentés

Dans notre enquête, sur les facteurs qui sont les causes de l'augmentation des choix dans le milieu parental, on peut trouver sa confirmation formelle dans un modèle statistique qui vise à mieux identifier les déterminants d'un choix de parent apparenté. Une régression logistique nous permet d'évaluer si le choix ou pas d'un parrain apparenté est lié à différents facteurs¹⁰³.

Comme variables indépendantes, nous maintenons toujours la division primitive mais efficace, en groupes sociaux. Pour approcher la compréhension du degré d'intégration de la famille dans la communauté, nous tenons également compte du lieu d'origine du chef de famille et donc d'un éventuel réseau, plus ou moins étendu et lointain, en dehors de Follina. Nous nous demandons si, en plus de la classe d'appartenance, la position générique de la famille de l'enfant peut jouer un rôle dans le réseau social communautaire. A ce propos, nous insérons une variable qui distingue comment la famille, s'est comportée jusqu'alors et comment elle a été évaluée à l'intérieur de la communauté. La variable catégorique de l' "*indegree*" calcule combien de fois chaque famille a été choisie par les autres, de sa fondation jusqu'au baptême de l'enfant. La répartition considère comme options différentes: les noyaux qui n'ont jamais été choisis, les noyaux choisis seulement une fois, les noyaux choisis jusqu'à cinq fois, les noyaux choisis plus de cinq fois. L'indication d'un "prestige relatif" de la famille, peut décrire mieux que d'autres variables, la position et la perception de soi, et donc probablement de la parentèle, dans le domaine communautaire.

Comme variable de contrôle, nous considérons le nombre effectif de parents à disposition de l'enfant, au pays, au moment de la naissance. La probabilité statistique de retomber sur un membre de la famille, au cas où l'on posséderait une grande parentèle, est certainement plus élevée. L'historiographie portant sur ce sujet a débattu du choix du parrain pour le fils aîné, on

¹⁰² Voir "Annexe I", permettant d'exclure une sous-régistration de la parentèle maternelle

¹⁰³ Nous considérons comme une variable dépendante, le choix d'un parrain-parent. La variable sera égale à "0" quand le parent choisi n'est pas lié (jusqu'au degré du "conjoint du cousin") aux parents de l'enfant; en revanche, elle sera égale à "1" quand il existe un rapport de parentèle.

s'est interrogé en particulier sur le fait que pour lui, on avait choisi quelqu'un de plus prestigieux que pour les enfants puînés. Nous pouvons donc utiliser une variable dichotomique qui définit le rang et éventuellement la position sociale du fils aîné. Nous avons déjà vu que la différence de genre ne devrait avoir aucune influence, mais nous insérons tout de même cette variable pour comprendre si le choix du parrain était fait à l'improviste et lié à l'évènement de la naissance, ou bien plus réfléchi.

Dans le Tableau 4.8 sont reportés les résultats de cette régression sur les trois périodes habituelles. Le sens de la partition reste celui d'évaluer l'éventuel changement de facteurs sociaux et familiaux (origine, enracinement, prestige) tout au cours du siècle. En identifiant des comportements différenciés au tout début et à la fin du siècle, on définirait la nouvelle perception du rôle parental dans la pratique du parrainage. Une division en trois régressions différenciées nous amène à une évidence statistiquement significative sur l'incidence des différentes variables et donc de la stratégie existante. Les périodes étudiées restent les suivantes: 1834-1854, 1855-1871 et 1872-1888¹⁰⁴.

¹⁰⁴ Avec une division sur des périodes différentes des périodes habituelles: 1834-1853, 1854-1870 et 1871-1888, on a des groupes de dimensions comparables.

Tab. 4.8 – Régression logistique, variables déterminantes dans le choix du parrainé apparenté

| | 1834-1854 | | | 1855-1871 | | | 1872-1888 | | |
|---------------------------|---|---------------|--------------|--|---------------|--------------|--|---------------|--------------|
| | Nombre d'obs = 831 | Odds Ratio | P> z | Nombre d'obs = 564 | Odds Ratio | P> z | Nombre d'obs= 526 | Odds Ratio | P> z |
| | LR chi2(10) = 56,46 Prob > chi2 = 0.0000 LogL.H. = -297,90939 PseudoR2= 0.0984 | | | LR chi2(10) = 64,61 Prob > chi2 = 0.0000 LogL.H. = -269,48464 PseudoR2 = 0.1114 | | | LR chi2(10) = 30,46 Prob > chi2 = 0.0007 LogL.H. = -293,09123 PseudoR2 = 0.0507 | | |
| SEXE ENFANT | | | | | | | | | |
| Sexe M (ref) | 417 | | | 295 | | | 273 | | |
| Sexe F | 414 | 1,23 | 0,261 | 269 | 1,07 | 0,742 | 253 | 1,43 | 0,070 |
| MILIEU SOCIALE | | | | | | | | | |
| Paysans (ref.) | 232 | | | 165 | | | 147 | | |
| Salariées | 446 | 1,32 | 0,418 | 322 | 0,79 | 0,494 | 290 | 0,92 | 0,85 |
| Classe moyennes | 153 | 2,01 | 0,796 | 77 | 2,15 | 0,081 | 89 | 2,4 | 0,015 |
| ORIGINE | | | | | | | | | |
| Follina | 449 | | | 426 | | | 425 | | |
| Vallée | 190 | 0,35 | 0,004 | 72 | 1,00 | 0,99 | 54 | 0,76 | 0,494 |
| Autre | 192 | 0,58 | 0,143 | 66 | 1,06 | 0,91 | 47 | 0,23 | 0,008 |
| ORDRE DE NAISSANCE | | | | | | | | | |
| Premier (ref.) | 184 | | | 90 | | | 102 | | |
| Pas premier | 647 | 0,69 | 0,121 | 474 | 1,15 | 0,84 | 424 | 1,14 | 0,615 |
| NOMBRE DE PARENTS | 5,16 | 2,05 | 0,000 | 5,97 | 2,51 | 0,000 | 5,07 | 1,31 | 0,030 |
| PRESTIGE | | | | | | | | | |
| Indegree 0 | 526 | | | 323 | | | 335 | | |
| Indegree 1 | 139 | 1,31 | 0,383 | 136 | 0,52 | 0,05 | 116 | 0,8 | 0,681 |
| Indegree 2<5 | 149 | 1,98 | 0,018 | 99 | 1,56 | 0,17 | 68 | 1,27 | 0,520 |
| Indegree >5 | 17 | 2,11 | 0,084 | 6 | 0,44 | 0,51 | 7 | 0,83 | 0,723 |

Si on analyse, en termes statistiques, durant la première période, les variables qui poussent au choix autoréférentiel du parrain-parent à conditions égales, on voit que le “prestige” de la famille a un rôle discriminant significatif, augmentant de 98 pour cent les probabilités d’être choisi entre 2 et 5 fois. La marge augmente également pour ceux qui sont choisis plus de 5 fois. Ces valeurs diminuent de moitié et perdent complètement toute signification dans les périodes suivantes. En résumé, on peut observer, au moins comme ligne de tendance, que jusque dans les années 1850, plus un nucleo est choisi par les autres (et plus ses membres sont appelés dans la communauté en tant que parrains-marraines), et plus cette famille sera poussée à augmenter ses propres choix de type parental, les préférant à des choix de type social. Etre souvent sollicité comme parrains des enfants des autres, pousse à faire des choix dans son propre groupe parental, à s’abstenir d’autres alliances, à ne pas opter pour la réciprocité de l’échange advenu par le passé, autrement dit, à choisir des témoins dans les familles qui sont déjà proches par affinité ou par liens de parentèle. Durant cette période historique, il existe également une certaine tendance (même si elle n’est pas statistiquement significative) à choisir un parrain-parent pour les fils aînés¹⁰⁵. Il n’y a donc aucun doute, sur le fait qu’il pourrait s’agir, dans certains cas, d’un choix de “prestige” plutôt intéressant. Pour un enfant qui est le premier de la descendance familiale et qui est donc, quand il s’agit d’un garçon, un transmetteur de la généalogie parentale, la continuité avec le choix d’un parrain apparenté, est préférée.

Comme cela a déjà été observé dans les analyses descriptives, au cours du temps on choisit davantage un parrain-parent lorsqu’on appartient aux classes moyennes. Dans la dernière période, l’appartenance sociale maintient son importance de façon plutôt significative, en favorisant la probabilité d’un choix de type parental de 140 pour cent. La dimension de la parentèle maintient durant toute la période une importance dans la détermination du choix d’un parent qui passe de 100 à 151 pour cent, puis le risque relatif augmente “seulement” de 30 pour cent la probabilité d’un choix parrain-parent à chaque augmentation du nombre des membres de la parentèle. Cela étonne en partie car, par la présence plus massive de parents dans le complexe communautaire qui se note à la fin du siècle, on pouvait s’attendre à un poids structurel plus fort exercé dans la détermination d’un choix parental. On considère que le “prestige relatif”, au sein de la communauté, n’intervient plus dans les années 1870 et 1880, comme par le passé dans le fait de créer des comportements et des modes de relations

¹⁰⁵ En considérant un modèle pour la période 1834-1853 ($p > |z|$ inférieure à 5%) 40% de probabilité en plus pour le choix d’un parrain/parent pour l’aîné. C. MUNNO, “Reti al crepuscolo? Ruolo economico di comparatico e padrino in un caso Veneto del XIX secolo”, *Cheiron*, a. XXIII, 45-46, 2006, pp. 95-130, C. MUNNO, “Rinchiudersi in famiglia? Dinamiche di una transizione nascosta: legami parentali e scelta del padrino di battesimo (un caso veneto: Follina, 1834-1888)”, A. ROSINA ET P.P. VIAZZO (dir.), *Oltre le mura domestiche. Famiglia e legami intergenerazionali dall’Unità d’Italia ad oggi*, Udine, Forum, 2008, pp. 119-141

différents. Certains signaux, en outre, donnent l'idée d'un autre changement défini par le sexe de l'enfant.

Nous observons le passage d'une phase durant laquelle le parrain apparenté est choisi principalement pour les fils aînés¹⁰⁶, à un choix de parrain apparenté en cas de naissance d'une petite fille. Dans ce cas, elles ont une probabilité supérieure à celle des garçons de 43 pour cent¹⁰⁷. Nous pouvons observer que le parrain était rarement choisi dans l'immédiat (voir annexe II). Dans un certain sens, nous avons ici une nouvelle perception de ce type de choix, associé à un autre changement qui est celui d'une augmentation générale des jours d'attente entre la naissance et le jour du baptême (on l'explore en détail dans le chapitre 7). A la fin du siècle, en termes de jours d'attente, il devrait tout à fait être possible, si le parent le veut, d'attendre de connaître le sexe du nouveau-né pour établir qui peut en être le parrain. Et le choix d'un parrain-parent n'est pas seulement une fermeture à la famille en raison du fait qu'il n'existe aucune nécessité de maintenir et de développer des relations sociales de type communautaire, mais résulte plutôt d'un choix moins prestigieux, une sorte de solution à laquelle recourir, au cas où le nouveau-né serait "simplement" une fille. Cette donnée est une nouvelle preuve des changements advenus dans la valeur attribuée au sens du parrainage, et aux relations internes à la parentèle.

Nous imaginons donc quelques-uns des plus importants changements qui fixent les bases de cette recherche. Nous cherchons en effet, en observant les relations de parrainage, à comprendre si individus et familles transforment les habitudes et leurs façons de considérer à la parentèle au cours du temps et si ces changements sont, de quelque façon, perceptibles. D'un côté, nous observons certainement le maintien de fortes relations de parentèle à l'intérieur des classes moyennes. De plus, en général, tout au long de la période, un comportement autoréférentiel dans les familles bourgeoises est tout de même maintenu. Ce comportement peut également être lié à différents modèles culturels dictés par une interprétation différente de "fonder et d'être une famille", en se rapprochant probablement d'autres systèmes, comme ceux attestés outre-alpes au XIX^e siècle une sorte de croissance des modèles bourgeois¹⁰⁸.

L'instrument analytique que nous construisons autour des choix de compérage/ parrainage, peut devenir extrêmement éloquent s'il est exploité adéquatement, en considérant également d'autres paramètres différents de ceux de l'autoréférentialité de choix à l'intérieur de la

¹⁰⁶ Même si la valeur n'est pas statistiquement significative

¹⁰⁷ Marge d'erreur de 7%

¹⁰⁸ A. FINE, *Parrains, marraines. La parenté spirituelle en Europe*, Paris, Fayard, 1994; C. MUNNO, *Rinchiudersi in famiglia?*, cit.

parentèle. Le choix à l'intérieur ou à l'extérieur de la parentèle permet d'approcher, comme nous l'avons largement illustré, les sphères relationnelles dans lesquelles les familles se déplacent. Dans un certain sens, délimitent cette frontière d'appartenance et de pertinence de la parentèle qui décrit l'identité même des familles, le degré d'enracinement, la densité et la présence des relations à l'extérieur du groupe cohabitant et du nucleo familial. D'autres mesures nous décrivent, *même formellement*, certains aspects.

7 - Conclusion

Ce chapitre a développé différentes observations sur la parentèle, considérée un élément de base dans la compréhension du tissu des relations entre individus, unités familiales, ménages et collectivité communautaire. Souvent, elle est considérée par l'historiographie comme un élément autour duquel beaucoup de réflexions et d'hypothèses sont avancées : sur le fonctionnement, le rôle, la présence et même sur la quantité et la disponibilité des différents types de parents, et la qualité de leurs relations.

Lire la position de la parentèle envers les individus en considérant ses différents aspects, nous en apprend davantage sur la société et sur la façon dont ses différentes sphères sociales, professionnelles et familiales s'intègrent réciproquement. On peut, en particulier, observer s'il existe des changements au cours du siècle dans l'interprétation donnée au rôle et au sens de la parentèle. Et les analyses menées nous éclairent en effet : elles permettent une véritable analyse du rôle de la parentèle (et même de l'entourage plus éloigné) et de son implication active influant sur les migrations, les mariages, les perspectives de contrôle social, la réglementation des naissances, la présence des individus capables d'apporter une aide aux personnes âgées et aux enfants. On a évalué, avec une attention particulière, les aspects permettant de définir si une parentèle peut être effectivement considérée comme un élément primordial de la vie de chacun ou, au contraire, comme un élément secondaire et anodin. On a donc exploré trois aspects des relations de parentèle en les observant tout au long de la période 1834-1888 : les caractéristiques de dimension, les caractéristiques de structure et la puissance relationnelle plus ou moins forte.

On a évalué les types de liens qui rapprochent (au sens intergénérationnel) les familles entre elles, en étudiant les modalités de renchaînement et d'alliance existantes. Le mariage étant considéré comme le moyen principal de construction des relations parentales, on étudie l'endogamie, la réitération des liens en tant qu'importance sociale ou en tant que transmission de capital matériel et immatériel entre les générations. Mais le mariage est aussi un moyen qu'ont les familles de se réorganiser au niveau économique de gestion des corésidences et au niveau de la définition de l'entraide, de l'organisation de la vie domestique, de la détermination des milieux sociaux avec lesquels parentèles et alliances sont possibles.

Entre autre, si le mariage est perçu comme une alliance, on pourra aussi y identifier des raisons liées à l'héritage et à la transmission intergénérationnelle de la propriété. Concernant l'endogamie sociale, on voit que la mobilité sociale dans le mariage est bien difficile. Parmi les paysans, le mariage dans le même milieu reste toujours supérieur à 65 pour cent ; parmi les salariés il est toujours supérieur à 70 pour cent. Au cours du siècle, le taux d'endogamie des classes moyennes s'affaïsse au profit d'une proximité plus forte avec les salariés et les ouvriers.

Cela va bien dans le sens d'un profond changement qui prend vie dans la communauté même. Du point de vue de la reconnexion des familles et des parentèles à d'anciennes alliances, on identifie vingt deux (22) types de mariage entre consanguins, en relation directe ou d'affinité. On identifie également douze (12) autres relations de renchaînements sur des générations plus longues. Dans ces types de mariages, le sens de la parentèle est spécifique puisque le renforcement des anciens liens est préféré aux nouvelles constructions relationnelles surtout dans le cas de mariages avec des consanguins. Dans plusieurs cas, les conjoints sont déjà en relation par des liens de longue date façonnés depuis plusieurs générations. Parmi les déterminants de ces rapports, on n'identifie pas de causes liées à la transmission héritière. On y voit plutôt des logiques de mariage basées sur un milieu d'appartenance commun et de voisinage social. Ce sont bien ces mariages qui finissent par limiter le marché matrimonial de certaines familles à un groupe restreint et conduisent à des relations fermées dans les mêmes milieux. La force et la faiblesse des relations de parentèle sont donc d'abord évaluées à travers des éléments structuraux qui se basent sur les types de mariages et les stratégies familiales sur des durées plus ou moins longues.

Le second profil exploré dans le chapitre est celui de la quantité de parents disponibles pour chacun tout au long de sa vie. Cela représente, en termes numériques, les ressources humaines disponibles concrètement. Il existe alors toujours des questions à la fois théoriques – sur l'importance d'identifier la dimension de la parentèle – et méthodologiques – sur la possibilité de le faire-. La reconstruction, grâce aux *Anagrafi*, de toutes les relations existantes à Follina, nous permet d'identifier les différents types de parentèle présents et de détailler ces renseignements pour tous les âges. On évalue la disponibilité des parents : tout d'abord les ancêtres (grands-parents, pères et mères, oncles etc.) que l'on peut être appelé à soutenir, puis les individus de même génération (frères, sœurs, cousins) qui sont en même temps des concurrents probables au niveau des ressources existantes (alimentaires, marché matrimonial, etc.) et enfin les descendants (enfants, neveux, petits-enfants). Il en ressort une certaine difficulté à raisonner sur les cohabitations et donc sur la nécessité, ou même l'opportunité, de travailler en tenant compte de la parentèle disponible pour tout individu dans la communauté. Cela dit, il est très intéressant d'observer qu'il existe une croissance générale de la disponibilité de la parentèle tout au long du siècle qui varie selon les différents milieux sociaux. La disponibilité de la parentèle varie selon l'âge au mariage l'ancienneté de la présence sur le territoire et les différentes origines géographiques. La présence d'une parentèle à tout moment de la vie est clairement mise en évidence, contrairement à ce qu'affirment toutes les théories existantes en historiographie sur le manque de cette parentèle par le passé. La partie de la

population qui n'a aucune relation ou soutien parental potentiel (jusqu'au niveau des cousins) reste tout à fait marginale, inférieure à 5 pour cent du total. Cette lacune est presque exclusivement concentrée aux moments les plus fragiles de la vie, et notamment à la fin de l'existence, après 70 ans. On verra par la suite, dans le chapitre 7, l'influence de la présence de la parentèle sur l'espérance de vie.

Le troisième aspect d'analyse essaie de saisir la perception du rôle de la parentèle dans les familles mêmes, en s'appuyant sur les différents types de parentèle. En effet, dans les relations peuvent prévaloir des sentiments et des visions du collectif différents. Dans le premier cas, la solidarité et les échanges gratuits prévalent dans la collectivité et la famille ; dans le second, la transmission des lignages des liens du sang et des propriétés matérielles et immatérielles d'une génération à l'autre dominant ; et, dans le dernier, c'est le rapport individuel entre les personnes, sans qu'un réel poids de la parentèle et de l'identité familiale n'existent, qui est le plus important. Pour classer les familles parmi ces différents cas, on utilise la relation de parrainage de baptême. Celui-ci nous décrit le degré d'autoréférentialité existant dans chaque famille. L'étude de cette mesure nous permet aussi d'évaluer des changements de perception du sens de la famille et de la parentèle qui adviennent dans la communauté au cours du siècle. Le cloisonnement dans le groupe parental, par le biais des choix rituels de baptême, passe d'une moyenne générale de 10 pour cent au début du siècle à une valeur avoisinant 30 pour cent à la fin. Les premières à adopter un comportement d'isolement par rapport à la communauté sont les familles appartenant à la classe moyenne qui passent d'une moyenne de 20 à presque 50 pour cent. Les analyses nous amènent à démontrer que, durant la première partie du siècle, plus une famille est considérée prestigieuse dans le village plus s'accroît la pratique des relations intrafamiliales et autoréférentielles¹⁰⁹. Ce prestige ne joue plus son rôle à la fin du siècle, en raison d'une diffusion générale de la pratique des rapports intrafamiliaux dans tous les milieux. L'approche développée par notre analyse, tout en permettant de classer les familles selon leurs manières de faire et d'être une famille, décrit également précisément la perception des aspects plus proprement identitaires de la famille. En fournissant une valeur qualitative du sens "émique" de la parentèle, cette approche permet de saisir les différentes manières de l'envisager, comme on essaiera de le développer dans les prochains chapitres.

¹⁰⁹ En évaluant le prestige par le nombre de fois que quelqu'un est choisi par les autres dans les relations de parrainage.

CHAPITRE V –

LE MARIAGE, FONCTIONS SOCIALES, PARENTALES ET INDIVIDUELLES

“E siccome la famiglia di questo ragazzo erano tutti professori e impiegati di banca e di posta io non volevo essere umiliata perché ero di famiglia operaia, non l’ho più voluto per questo e lui si è messo a piangere quando l’ho lasciato. Io pensavo sempre all’altro e abbiamo fatto l’amore per dieci anni per non capirci, e ogni volta che decideva di sposarsi, c’era sempre un altro fratello che doveva sposarsi lui, fino a quando un giorno gli hanno detto “o ben sì o ben no fa quel che vuoi”. E allora ci siamo sposati e i suoi non gli han dato neanche cinque lire, i suoi per Pasqua facevan le focacce e per sposarci abbiam dovuto pagarglie”¹

Teresa, Orditrice, Follina, née 1927, en L. CIGAGNA, *Trame di vita e di lavoro: Le operaie del lanificio Paoletti di Follina (1795-1982), 2006-2007*

1- Introduction

On a déjà observé le mariage dans sa fonction de construction sociale, en décrivant comment celui-ci (et particulièrement l’appartenance à certaines des familles notables) peut définir des hiérarchies dans la communauté, les équilibres de force existant ainsi que la création ou la transmission intergénérationnelle des divisions idéologiques. Dans le présent chapitre, seront développées les autres caractéristiques du mariage, par rapport à la dimension d’une construction structurelle de la parentèle. Ici la perspective est différente. On va voir le mariage dans ses aspects, comme un élément marquant de la vie des individus et des familles dans leur quotidien. En effet, après avoir étudié les relations des hiérarchies existantes dans la communauté, et après avoir défini les dynamiques des stratifications sociales, il est intéressant d’évaluer, par l’enquête micro-analytique proprement dite, l’importance du réseau parental et social dans les événements liés aux vies individuelles. Le mariage est le moment de création de chaînes (liaisons) entre la vie communautaire, parentale, familiale et des individus, est donc le premier des éléments démographiques testés par l’évaluation de l’importance des relations sociales et familiales et de leur présence dans le quotidien.

Le mariage est un moment de la vie durant lequel, on l’a vu, se forment de nouvelles parentés et se présente l’opportunité de renforcer les liens du passé. Les réseaux parentaux et sociaux

¹ “Vu que dans la famille de ce garçon, ils étaient tous professeurs et employés de banque et de poste, moi je ne voulais pas être humiliée parce que je venais d’une famille d’ouvriers, je ne l’ai plus voulu pour cette raison et lui s’est mis à pleurer quand je l’ai laissé. Je pensais toujours à l’autre et nous sommes restés fiancés pendant 10 ans sans décider de se marier et, à chaque fois qu’il décidait de se marier, il y avait toujours un autre frère qui devait lui aussi se marier, jusqu’à ce jour où ils lui ont dit: “ou bien oui ou bien non, fais ce que tu veux”. Et alors nous nous sommes mariés et les siens ne lui ont même pas donné 5 lire, les siens pour Pâques faisaient les ‘focacce’ (gâteau traditionnel) mais pour nous marier nous avons dû les leur payer”

ont donc un rôle important soit dans le type de choix de leur orientation sociale, soit dans l'accès plus ou moins aisé au marché matrimonial. Sans doute existe-t-il une distinction entre ceux qui ont un réseau capable d'une telle mobilisation et ceux qui ne l'ont pas.

On procédera d'abord en observant les premiers mariages, puis on poursuivra l'observation avec les deuxièmes. On portera une attention particulière à l'utilisation des variables obtenues à partir de l'analyse des relations de parrainage, en proposant leur utilisation dans la compréhension des événements démographiques. Dans une tentative de formalisation, nous avons observé le rôle des familles et des parentèles par le biais des relations sociales.

L'une de ces variables montre l'utilisation préférentielle, par les unités conjugales, des relations autoréférentielles dans la parentèle qui précisent si, dans ces groupes familiaux, prévalent le conservatisme, le contrôle, une extension moins forte des relations sociales. Ces familles sont supposées trouver des obstacles majeurs aux mariages et à l'extension des réseaux de tout genre, à cause d'une moins bonne intégration générale au niveau communautaire. Les choses pourraient avoir évolué vers la fin du siècle. En effet, si on observe les familles les plus autoréférentielles (fermées sur elles-mêmes), celles-ci ne semblent en rien privées de moyens. En revanche, elles semblent avoir créé une nouvelle façon, qui leur est propre, d'interpréter la famille, les relations avec la parentèle et avec la communauté. Les familles isolées ne sont guère les moins intégrées à la vie économique, politique ou paroissiale; ce sont plutôt les familles bourgeoises qui voient (volontairement?) leur champ d'action et leur activité socialisante restreints dans la communauté d'appartenance.

La seconde variable obtenue à partir de l'analyse des relations sociales détermine la centralité des familles à l'intérieur du réseau communautaire². Être intégré dans l'ensemble des relations sociales communautaires devrait générer la détermination d'un assortiment d'occasions et définir une plus vaste gestion des ressources sociales, relationnelles, etc. Par rapport au mariage, on suppose qu'une meilleure centralité des réseaux sociaux communautaires permet d'engendrer plus d'occasions, comme une accrue facilité à bien placer ses enfants, à les marier, à poursuivre la transmission intergénérationnelle qui est une partie fondamentale dans la construction des mariages et dans leurs significations sociales.

² On retrouve des analyses proches en C. FERTIG, "Rural Class Society. Social Networks and the Social Placement of the Offspring: a rural parish in 19th century Westphalia", *Social Networks, Political Institutions, and Rural Societies, Rural History in Europe*, Brepols Publishers, à paraître.

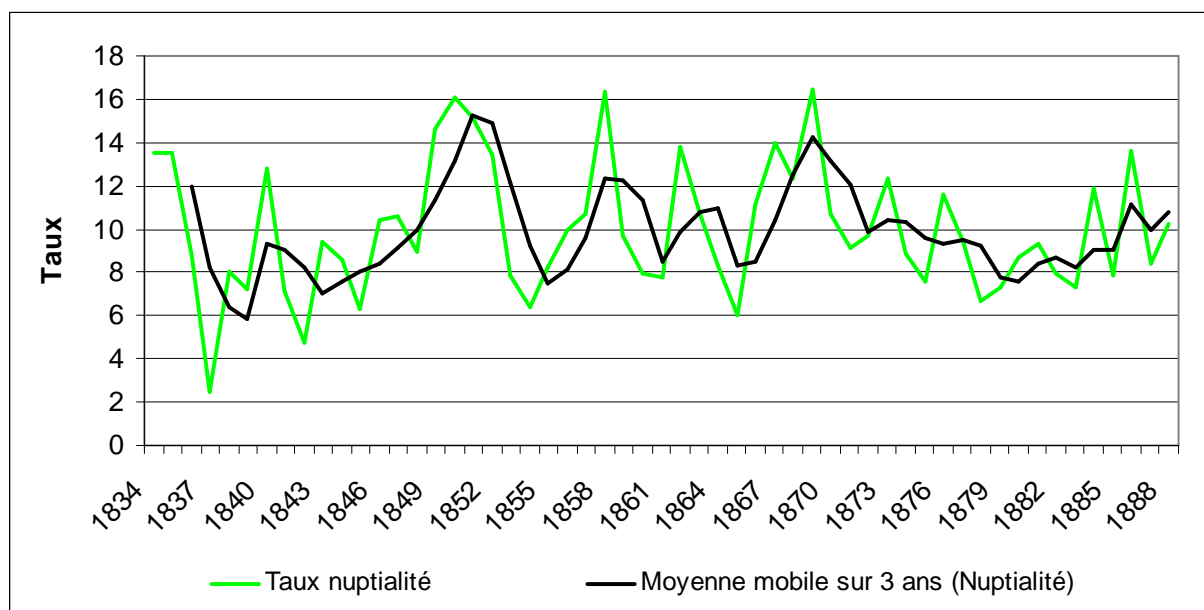
2. Raisons économiques et stratifications: préambules culturels du mariage et du célibat

On a eu l'occasion d'observer les stratifications sociales existantes dans la communauté, et de définir, en même temps, l'existence de positions sociales qui, dans les relations pratiquées au quotidien, peuvent dépasser toutes les partitions catégorielles socioprofessionnelles et économiques. Celles-ci ne sont pas des éléments univoques dans le temps et dans l'espace: on retrouve des ouvriers qui, par leur investissement social dans des relations importantes, acquièrent des rôles de premier plan dans la communauté. On retrouve des différences, parmi les ouvriers, liées soit à la spécialisation dans le travail de la laine, soit à l'existence d'une longue tradition familiale au sein des usines. Par ailleurs, parmi les classes moyennes, on distingue ceux qui sont plus ou moins en étroites relations avec la communauté et le territoire alentour, ceux qui vivent dans l'isolement et sont plutôt indifférentes aux relations sociales, et ceux qui sont présents dans plusieurs sphères de la vie économique, religieuse ou politique du village. Une vaste bibliographie permet de définir, au moins théoriquement, les comportements attendus dans chacun des milieux socio-économiques vis-à-vis des modalités d'accès au mariage et vis-à-vis des éventuels changements qui peuvent prendre place dans le temps.

Il faut tout d'abord considérer qu'un mariage entraîne des frais considérables pour les familles et qu'il peut également représenter une étape critique pour l'équilibre relationnel et pour l'entraide intergénérationnelle (dans les familles d'origine) – il en est ainsi, dans le cas de parents âgés ayant besoin d'aide ou encore, dans les familles qui se doivent de respecter les délicates hiérarchies de priorités entre frères. L'appartenance à une classe sociale ou à une autre, peut induire un comportement différent et les familles peuvent aménager le temps en allongeant l'attente avant le mariage des enfants ou en déterminant ce qui concerne l'hébergement du nouveau couple ou encore la dot de l'épouse. Pour toutes ces raisons, il est très important de considérer, dans le cas d'une micro-analyse, les effets dus à la situation socio-économique contingente à tous les niveaux: individuel, familial, parental, communautaire.

On considère le cas spécifique du premier mariage pour la période 1834-1888 dans la communauté de Follina. Observons avant tout la propension générale au mariage au cours du temps, par la description des taux de nuptialité durant la période 1834-1888. Dans la Figure 5.1 sont représentés le taux général de nuptialité annuelle et une moyenne mobile de ce taux sur trois ans. Cette dernière permet de mieux percevoir les tendances des différentes périodes.

Graphique 5.1 – Taux de nuptialité à Follina entre 1834 et 1888

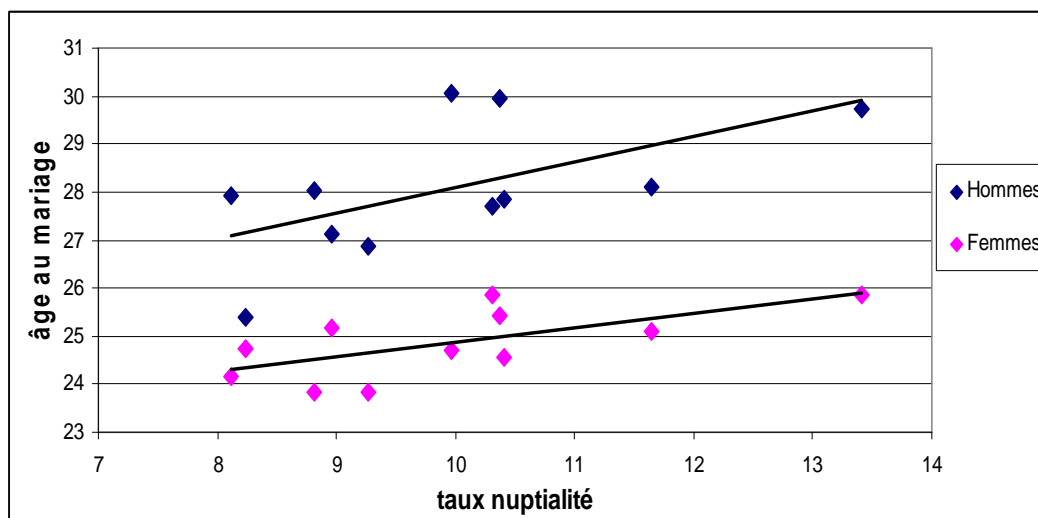


Nous relevons ici quelques parallélismes avec la situation économique générale, en particulier la crise des années 1850 et le moment de stagnation dans les années 1870. Non seulement les crises freinent la vitalité sociale du pays en influant sur les migrations et sur la perte du rôle économique central de Follina sur son territoire, mais elles interviennent également au niveau homéostatique dans l'élévation de l'âge au mariage. Cela est évident si on met en relation l'âge moyen au mariage avec le taux de nuptialité. On le fait sur une base quinquennale tout en considérant qu'on observe des changements sur la période moyenne.

La Figure 5.2 propose une description de la relation entre l'âge au mariage et le taux de nuptialité dans les diverses dynamiques masculines et féminines; cela définit une tendance linéaire croissante du rapport entre la décision de se marier tard et le taux général de nuptialité³.

³ La corrélation entre les deux variables est de 59% pour les hommes et de 65% pour les femmes.

Figure 5.2 – Taux de nuptialité et âge au mariage à Follina entre 1834 et 1888



Il faut observer cela en considérant en même temps la corrélation (base quinquennale) avec le prix du maïs sur le marché: corrélation de 45 pour cent pour les hommes et de 73 pour cent pour les femmes. Ces données définissent donc, encore une fois, une relation forte entre l'accès au mariage et la vie économique et ses retombées existentielles sur la vie quotidienne des individus. On verra par la suite comment l'appartenance sociale, les stratifications ou les compositions familiales, la disponibilité parentale etc. définissent les différentes opportunités et obligations face au mariage pour des individus d'origine, de sexe et de milieu divers. Ce constat donne une idée, au moins intuitive, d'une relation existante entre tous ces facteurs. Cette relation, très certainement liée à des raisons économiques, trouve en même temps ses racines dans les sphères d'interprétation culturelle liées aux modes de vie et à l'organisation de la vie quotidienne des familles, ainsi qu'aux modalités qu'ont les familles de s'insérer dans le contexte relationnel communautaire.

Avant d'entrer dans des hypothèses raisonnées sur les différentes conduites qu'ont les familles et les individus face au mariage, il est important de voir, aussi bien au niveau local que général, quelle interprétation est donnée à un tel événement. Quelle sont donc, pour des groupes de personnes qui ont la même représentation du mariage, leur façon de l'approcher? Existe-il des observations et théories élaborées tant dans des communautés telles que Follina, que dans des familles aux milieux sociaux similaires à la situation que nous étudions? En effet, en focalisant nos hypothèses sur les relations qu'a le mariage avec la communauté, les parentèles et les individus, il est intéressant de voir d'abord d'autres descriptions qui ne s'éloignent pas trop du milieu régional et qui restent dans des situations historiques, économiques et sociales très proches de celles qui nous intéressent.

2.1 – Célibat et mariage dans le milieu paysan

Les monographies locales concernant les paysans durant cette période ne manquent pas. Ce sont soit des rapports officiels gouvernementaux, soit des mémoires privés de possédants terriens, soit des analyses menées par des anthropologues, sociologues etc., ces derniers apparaissant plutôt au XXe siècle⁴.

Les familles rurales de type patriarcal et patrivirilocal restent donc, dans une certaine perspective, l'un des sujets préférés de la littérature folklorico-anthropologique; elles étaient non seulement des groupes de personnes en relation dans la parentèle, mais également de véritables unités de travail en leur sein. Dans les familles paysannes, chaque membre semble assumer un rôle spécifique et avoir une fonction propre dans l'économie familiale. Ce rôle définit des attentes morales qui dépendent du sexe, de l'état civil et du lien de parentèle avec le chef de famille. Les comportements à l'égard des mères, filles, belles-filles, jeunes célibataires et célibataires endurcis seront diversifiés de façon plutôt nette. D'après cette lecture anthropologique, la femme "épouse et mère", est définie comme "patronne, cuisinière, belle-mère" car après avoir donné une nouvelle descendance en accouchant de ses garçons, et après les avoir nourris au sein, elle a pour fonction de cuisiner et de redistribuer la nourriture chaque jour, en prenant soin du bien-être alimentaire de la famille tout entière. La présence et la collaboration matérielle et spirituelle aux accouchements des belles-filles est un rôle qui revient à la belle-mère et non à la mère⁵. C'est toujours la "patronne" qui coordonne et dirige la partie féminine de la famille⁶. Aux filles encore célibataires et aux belles-filles, reviennent les tâches les moins liées à la nourriture, elles investissent en revanche la sphère du rangement, du ménage de l'unité domestique: filer, tricoter, coudre, broder⁷. Quand cela est utile, elles sont

⁴ Les Mémoires de Maresio Bazzolle sont particulièrement importantes, ainsi que les analyses de G. SELLAN, "Vita e relazioni in Famiglia", *La cultura popolare nel Bellunese*, a cura di Daniela Perco, Cassa di risparmio di Verona, Vicenza Belluno e Ancona Spa, 1995, pp. 132-147; G. SELLAN, *Donne Nubili e Donne Sposate. Condizione e ruolo della donna contadina in una comunità di lingua tedesca del trentino*, Report 18. Facoltà di magistero – istituto di psicologia. Verona Università degli Studi, 1980; A. M. BAZOLLE, *Il Possidente Bellunese*, (ristampa a cura di Daniela Perco), Comune di Belluno-Comunità Montana Feltrina, Feltre, 1986.

⁵ Toutes les activités auxquelles se consacre la femme la plus âgée, la mère régente du groupe familial, seront imputables aux attributs de la maternité qui, pour la société rurale et paysanne, est peut-être le seul domaine pleinement reconnu comme légitime au modèle féminin: N. FILIPPINI, *Noi quelle dei campi. Identità e rappresentazione di sé nelle autobiografie di contadine veronesi del primo novecento*. Gruppo editoriale Forma, 1983, p. 40.

⁶ Dans une lecture proche de l'historiographie existante il semble que les belles-mères ont une sorte de pouvoir délégué: elles sont, en réalité, le médiateur de l'autorité masculine. L. ALPAGO NOVELLO, L. TREVISI, A. ZAVA, *Monografia Agraria dei Distretti di Conegliano, Oderzo e Vittorio in Provincia di Treviso, Atti della Giunta per l'Inchiesta agraria e sulle Condizioni della classe Agricola*, Vol.V, tomo II, Roma 1882, p. 211.

⁷ N. FILIPPINI, *Noi quelle dei campi*, p.50; G. SELLAN, "Vita e relazioni in Famiglia", pp. 132-147, p. 144; L. ACCATI, *Il mostro e la Bella. padre e madre nell'educazione cattolica dei sentimenti*, Raffaello Cortina Editore, 1998; M. PALAZZI, *Famiglia, "lavoro e proprietà: le donne nella società contadina fra continuità e trasformazione"*, *Annali Istituto Alcide Cervi*, 1990, 12, pp. 25-81, p. 33. A. DOLCE, R. DOLCE, *Tradizioni popolari della marca trevisana*, H. Kellermann editore, 1992, I° ed 1936.

employées aux travaux agricoles; entrent alors dans leurs compétences: la fenaison, la récolte des céréales, l'arrachage des mauvaises herbes, la vendange, la récolte des sarments de vignes⁸.

Toujours d'après cette lecture anthropologique dans un système de type patriarcal, la femme ne réussirait à se libérer de sa situation de subordination au sein de la nouvelle famille qu'en générant des garçons. En devenant l'archétype d'une nouvelle descendance, avec la disparition des beaux-parents âgés, le nouveau couple fondateur acquiert les pleins droits et l'épouse obtient même l'autorité sur ses propres enfants par son nouveau rôle de "*belle-mère, cuisinière, patronne*"⁹.

La femme mariée sans enfant se trouve en revanche considérée comme une servante. N'étant pas elle-même, une "femme-mère", son travail est considéré inutile et comme un élément de déséquilibre dans les relations familiales¹⁰. Même l'homme célibataire se trouve presque considéré comme un serviteur dans la famille qui l'héberge. Après la mort de ses parents, rester vivre avec ses frères mariés et leurs enfants signifie se trouver dans une position de nette infériorité. Le célibataire définitif est considéré comme une personne "handicapée" tant dans son identité sexuelle que dans ses capacités reproductives. Dans les familles rurales, c'est une condition rare et souvent déterminée par des problèmes d'ordre physique ou psychologique¹¹. Des filles, on s'attend à un mariage aux alentours de 20 ans et, après leurs 26 ans, elles sont considérées "*vieillottes, artelusse, vieilles filles*" et seront probablement contraintes à se marier avec un veuf. Outre d'éventuels handicaps physiques, le parcours moral de la jeune fille, le fait d'avoir des enfants ou d'avoir eu une "amourette" avec d'autres jeunes gens par le passé, peuvent déterminer le célibat définitif¹². En ce sens, les femmes célibataires des familles paysannes sont également un danger potentiel. La naissance d'un fils illégitime pour une femme célibataire est un des plus graves risques de déshonneur de sa famille¹³.

⁸ L. SANSON, *La vite in collina. Valdobbiadene fra tradizione e innovazione*, Cierre edizioni-Canova, 2002, pp. 163-166; si veda G. SELLAN, *Donne Nubili e Donne Sposate*, p. 4

⁹ G. SELLAN, *Vita e relazioni in Famiglia*, p. 144

¹⁰ G. SELLAN, *Donne Nubili e Donne Sposate*, p.23- 25

¹¹ G. SELLAN, *Vita e relazioni in Famiglia* cit. p. 137; L. SANSON, *La vite in collina*, p.187-189

¹² A. M. BAZOLLE, *Il Possidente Bellunese*, p. 307

¹³ L. FERRANTE, M. PALAZZI E G. POMATA (dir.), *Ragnatele di rapporti. Patronage e reti di relazione nella storia delle donne*, Rosenberg & Sellier Torino 1988, pp. 253-281, p. 19; A. GEIGER, "L'immagine dell'infante abbandonato nella narrativa veneta", C. GRANDI (dir), *Benedetto chi ti porta maledetto chi ti manda, l'infanzia abbandonata nel triveneto (secoli XV-XIX)*, edizioni Fondazione Benetton Studi Ricerche/Canova, Treviso, 1997 pp. 33-46, p.33. Jusqu'au mariage, la femme célibataire n'est pas encore considérée "femme". Seulement celle qui est mariée est digne de partager les confidences sur les "choses de femmes". Une paysanne mariée ne parle pas de grossesse, d'accouchement et de sexualité avec une femme célibataire, même si celle-ci a le même âge. Sur ces thèmes, l'état matrimonial devient une discrimination et le respect de ce tabou est profond et enraciné. En dehors des petits groupes de femmes, d'amies, de parents qui chuchotent sur "ces choses", le silence est maintenu et, à la venue de quelque jeune étrangère, il est toujours préférable d'interrompre tout bavardage N. FILIPPINI, *Noi quelle dei campi*. p.20

2.2 - Célibat et mariage dans les milieux ouvrier et bourgeois

En regard de ces familles agricoles, tellement structurées et hiérarchiquement rigides, d'autres classes ont des modes de cohabitation et d'organisation du travail plus proches de ceux considérés comme typiques par les "familles occidentales": mariages tardifs, forte proportion de célibataires définitifs, prévalence de systèmes de résidence nucléaires simples et néolocaux¹⁴. Naturellement, on parle toujours de ce que l'on suppose qu'il se passe dans une communauté comme Follina. Nous formulons nos hypothèses sur la modalité de l'organisation des familles soit par des observations théoriques existantes concernant d'autres situations similaires, soit par l'existence d'observations directes dans des contextes proches de celui de Follina.

Du point de vue de la perception personnelle, c'est-à-dire d'une intériorisation du sens de la famille qui devient presque psychologique, le comportement des ouvriers est véritablement plus proche de celui des journaliers que de celui des métayers ou des petits propriétaires. Cette catégorie de travailleurs agricoles, comme celle des salariés intermittents, lie matériellement sa propre existence à l'incertitude, à la désoccupation saisonnière, aux dettes et à la contingence économique générale. Toutefois, d'un point de vue psychologique, ils se sentent en situation favorable par rapport aux paysans. En effet, quand ils disposent d'un salaire, ils deviennent généralement plus indépendants de la volonté parentale, des règles familiales ou de l'obéissance hiérarchique aux patrons ou aux fermiers¹⁵. En outre, pour les ouvriers textiles centralisés dans les fabriques, il existe une sécurité du salaire plus solide. C'est sûrement en fonction de ces modes productifs que les familles se réorganisent différemment des familles rurales patriarcales. Cependant, cela n'implique pas nécessairement, pour les journaliers, un renversement des conceptions des rapports hiérarchiques-générationnels belle-mère/belle-fille préfigurés par le propriétaire de Belluno, Bazzolle – qui est clairement conditionné par ses intérêts personnels:

“En général, le journalier est seul et a à sa charge sa vieille mère, dont la belle-fille s'occupe peu, laquelle mère, d'habitude, lui sert même de servante et s'occupe de ses enfants. Alors que dans la famille de paysans tous les membres valides (de cette famille) se prêtent

¹⁴ J. HAJNAL, "European marriage patterns in perspective", *Population in History*, D.V. GLASS, D.E.C EVERSLEY, (dir.), London, Edward Arnold, 1965, pp. 101-143; J. HAJNAL, "Two kinds of pre-industrial household formation system", *Family forms in historic Europe*, R WALL, J. ROBIN, P. LASLETT, (dir), Cambridge, Cambridge University Press, pp.65-104.

¹⁵ P. BRUNELLO, "Contadini e 'repetini'. Modelli di stratificazione", *Storia d'Italia. Le regioni dall'Unità ad oggi, il Veneto*, S. LANARO (dir), Torino, 1984, pp.861-909, p. 886

récioproquement au soutien et à l'approvisionnement de la famille commune, la petite famille du journalier est entièrement et exclusivement à la charge du jeune mari”¹⁶.

Souvent, au niveau européen, la fonction de célibat définitif a été comprise comme un frein malthusien ou dans d'autres occasions, comme un procédé régulateur dans le système héréditaire¹⁷. Cette pratique est forte quand l'intérêt du lignage prévaut sur l'intérêt individuel. Souvent, cela concerne des familles en possession d'un capital matériel et d'un prestige social au sein de la communauté et qui veulent les conserver sans les disperser entre leurs différents enfants. Si, comme nous l'avons vu auprès des familles rurales à structure patriarcale, le célibat est presque exclu et considéré de façon méprisante, ce sont les conditions de vie difficiles qui provoquent le plus souvent le célibat ouvrier:

*“Pour le mauvais ouvrier, le célibat s'impose tant à cause de la misère qu'à cause de tous les défauts, des habitudes vicieuses et des passions dont elle est la conséquence. L'ouvrier laborieux, en règle, sobre, honnête se marie beaucoup plus facilement et plus souvent que l'employé, que le commerçant et qu'une quantité d'autres travailleurs et professionnels dont les prétentions demandent une position assurée avant de pouvoir fonder une famille. L'ouvrier n'exige rien de tout cela pour se marier: il s'agit de choisir ou de trouver une ouvrière laborieuse comme lui, aimant l'ordre et l'économie, pour vivre heureux”*¹⁸.

Les seuls célibataires “laborieux et moraux” appartiendraient nécessairement à des classes moyennes-hautes, se consacrant assidûment à “une activité préférée”, l'industrie, le commerce, l'agriculture, la finance ou l'étude et devenant en cela:

*“ la providence de leur famille (...). Ils fondent ainsi des familles de seconde main, venant au secours des frères et des sœurs mariés et surchargés d'enfants, en les formant à une bonne position. Ils recueillent les orphelins et les élèvent pour les orienter dans leurs affaires et perpétuer ainsi leur nom”*¹⁹.

¹⁶ A. M. BAZOLLE, *Il Possidente Bellunese*, cit. p.307-309 “*Per solito il brazent è solo, ed al più ha seco la vecchia madre, alla quale la nuora abbada poco e la quale anzi per solito le fa da serva, e ne cura i figli. Mentre nella famiglia colonica tutti i membri validi di essa si prestano reciprocamente a vantaggio e approvvigionamento della comune famiglia, la famigliola del brazent è tutta ad esclusivo peso del giovane marito*”

¹⁷ A. FAUVE CHAMOUX, “The Stem family, demography and inheritance”, in *The European Peasant Family and Economy. Historical Studies*, R.L. RUDOLPH, (ed), Liverpool University Press, 1995, pp 86-113; B. DEROUET, “Transmettre la terre. Origines et inflexions récentes d'une problématique de la différence”, *Histoire et sociétés rurales*, 2, 2, 1994, pp. 33-67; B. DEROUET, “Pratiques de l'alliance en milieu de communautés familiales (Bourdonnais, 18e siècle)”, G. BRUNET, AL., (dir.), *Le Choix du Conjoint*, Lyon, 1998, pp. 227-252; E.LE ROY LADURIE, “Système de la coutume. Structures familiales et coutume d'héritage en France au XVIIe siècle”, *Annales ESC*, 1972, pp. 825-846; G. AUGUSTINUS, “The Perpetuation of families and the Molding of Personal Destines”, *Family life in the long Nineteenth Century 1789-1913*, D.I. KERTZER, M.BARBAGLI (dir.), Yale Univeristy, 2002, pp. 322-347.

¹⁸ P. GARNIER, *Nubili e Celibi. Inconvenienti e pericolo del celibato e guida igienica per i celibi*, Giovanni Bola editore, Milano, 1920, pp.65-66“

¹⁹ IDEM, cit. p.79

Des rapports directs entre le célibat définitif et l'assistance intergénérationnelle envers les personnes âgées ont été étudiés par l'historiographie (la plus) récente. Le célibat peut d'ailleurs devenir une partie intégrante du système relationnel et agir également comme correcteur démographique²⁰. Du reste, du côté des filles des classes moyennes-hautes, le célibat est un comportement prévu. Celui-ci passe ainsi dans la tradition orale par ce dicton: "les filles de la place, celles de bonne famille, ne se marient pas". C'est également ce qui se produit dans la ville de Follina.

²⁰ G. SELLAN, *Donne Nubili e Donne Sposate*. G. ALTER, *Family and the female life course: the women of Verviers, Belgium, 1849-1880*, Madison, University of Wisconsin Press, 1988; G. ALTER, "The European marriage pattern as solution and problem: households of the elderly in Verviers, Belgium, 1831", *Les systèmes démographiques du passé*, Les chemins de la Recherche, 1996, pp. 3-20. Des études dans d'autres contextes suggèrent l'existence de relations même économiques, et qui ne seront pas complètement désintéressées entre générations L. FONTAINE, "Droit et stratégies: la reproduction des systèmes familiaux dans le Haut-Dauphiné (XVII-XVIIIe siècles)", *Annales ESC*, 47,6, 1992, pp. 1259-1277; C. B. BRETTELL, "Patrimonio, parentela e ruolo dei sessi. Una prospettiva Mediterranea", D. I. KERTZER, R. P. SALLER (dir.), *La Famiglia in Italia dall'antichità al XX secolo*, Le Lettere, Firenze 1995 pp. 381-396, p. 392.

3- Stratification et accès au mariage dans le cas de Follina

Au sens général, dans la communauté de Follina, il existe des stratifications dans l'accès au mariage. Elles ressortent clairement à partir d'une simple lecture de l'âge au premier mariage entre 1834 et 1888, comme on peut le voir dans le Tableau 5.1.

Tableau 5.1 – Age au premier mariage selon le milieu social – Follina 1834-1888²¹.

| | HOMMES AGE | FEMMES AGE | NOMBRE HOMMES | NOMBRE FEMMES |
|-----------------------------|-----------------------|-----------------------|--------------------------|--------------------------|
| PAYSANS | 27,4 | 23,7 | 137 | 46 |
| SALARIES | 28,3 | 25,5 | 258 | 280 |
| CLASSES MOYENNES | 29,9 | 25 | 91 | 229 |
| TOTAL | 28,5 | 24,7 | 486 | 655 |

Avec cette première observation, on déduit un différentiel de deux ans entre l'âge au mariage des paysans et celui des individus appartenant à des familles d'autres secteurs économiques. Comme nous le verrons, cet écart, bien que non particulièrement important, indique une construction différente du sens attribué à la reproduction sociale par les différentes familles. Observons les informations réparties sur une période de 5 ans dans les Figure 5.3 et 5.4.

²¹ Il comprend également les individus qui sortent du village pour aller se marier ailleurs.

Figure 5.3 - Age moyen au premier mariage par classe sociale et période de 5 ans – Hommes

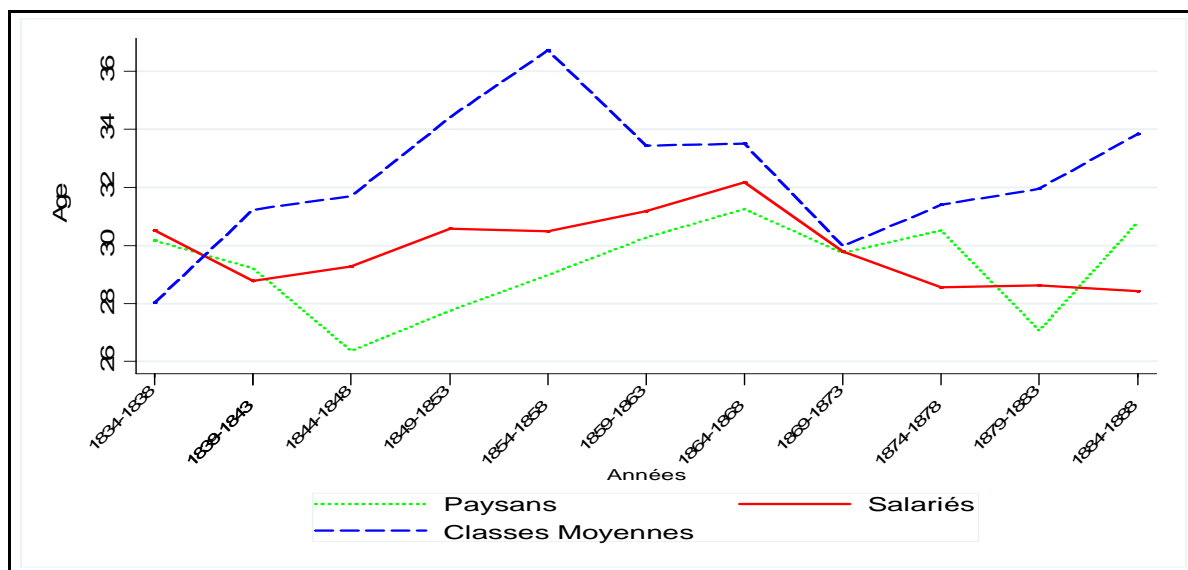
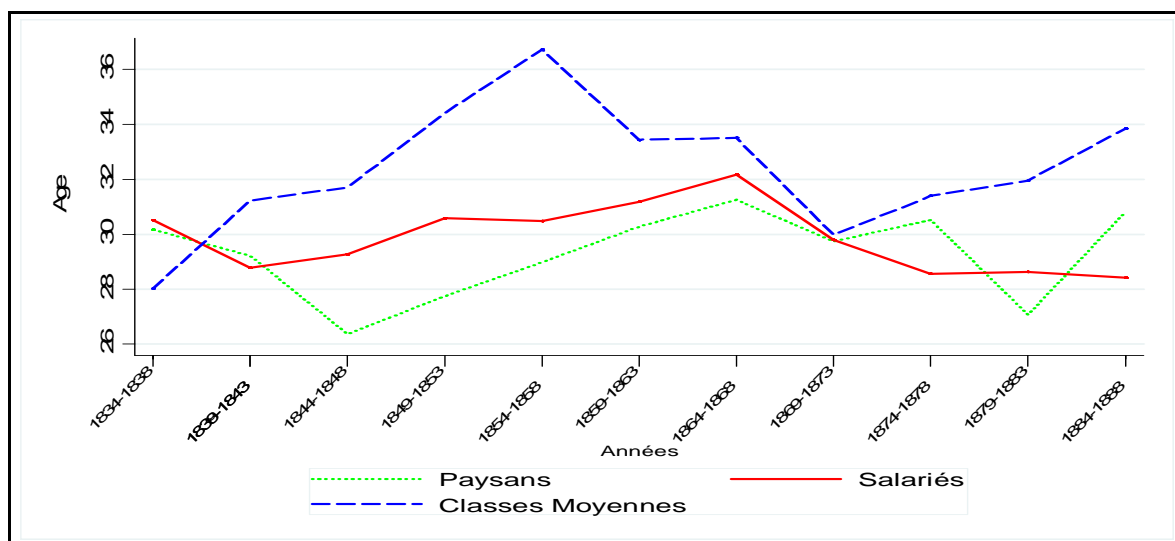


Figure 5.4 - Age moyen au premier mariage par classe sociale et période de 5 ans - Femmes



Durant les périodes de crise, à la fin des années 1840, en raison des tensions politiques immédiatement suivies par la crise agricole du début des années 1850, l'attente avant de se marier augmente pour les hommes de la classe moyenne et pour les femmes du milieu ouvrier. Mieux, le fait même que les femmes de la classe moyenne durant ces périodes se marient à un âge encore relativement bas, dans la moyenne habituelle, montre l'existence d'options différentes face au mariage, qui dépendent de bien plus que de la seule appartenance sociale.

On peut faire l’hypothèse, par exemple, d’un lien important entre le mariage des femmes et le fait d’investir et c’est pour cela que, dans les moments de crise, les petites filles, “capital familial”, sont “mises en lieu sûr”. Les données qui concernent uniquement les paysans, vont dans le même sens que le mouvement général observé dans d’autres études sur la Vénétie. D’un autre côté, il s’agit, en ce qui concerne les données connues jusque-là, d’une Vénétie composée en grande partie de classes agricoles. La correspondance des données de Follina avec celles d’autres recherches ne peut que confirmer la représentativité de la situation paysanne et des comportements observés²².

3.1 – Observer la stratification dans la typologie résidentielle.

Les analyses reportées en Annexe I, et comme cela a déjà été observé dans le Chapitre 4 sur la parentèle disponible et corésidante, démontrent avec clarté la difficulté, en utilisant ces sources, de comprendre les comportements de résidence sous un même toit, de plusieurs membres de différents noyaux conjugaux apparentés. En ce sens, malgré la possibilité de reconstruire, personne par personne, la quotidienneté de la parentèle dans le pays, d’autres précieuses informations ne sont pas disponibles, comme la pratique de la résidentialité virilocale ou uxorilocale de la part des couples au moment du mariage. En ce sens, il est seulement possible de tenter une reconstruction des tendances existantes au moment de la rédaction des “*anagrafi*”, en observant ce qui est inscrit dans les trois volumes. Comme cela a été souligné plusieurs fois, on suppose que les feuilles de famille originales de janvier 1834, janvier 1855 et janvier 1861 (ce dernier malgré la reconstruction ultérieure du registre mise en acte par les bureaux d’état civil autour de 1871), étaient suffisamment fiables dans la reconstruction des cohabitations, et donc dans la description des pratiques de résidence matrimoniale.

Observons, dans les limites de la représentativité de ces données, les différentes modalités résidentielles mises en place par les couples. En considérant les informations de façon générale, on relève 61,2 pour cent de cas de mariages de type virilocal (auprès de la famille d’origine du marié), 38,8 pour cent de type néolocal (nouvelle résidence non liée aux parents des mariés), et seulement 2,9 pour cent de type uxorilocal (auprès de la famille d’origine de la mariée). Voyons dans le détail, dans le Tableau 5.2, comment les différentes classes se comportent au moment des noces, en choisissant la résidence de la famille des parents ou bien une nouvelle résidence détachée de celles d’origine. Ces données ne définissent qu’une tendance qu’on

²² G. DALLA ZUANNA A. ROSINA, F. ROSSI (dir.), *Il Veneto. Storia della popolazione dalla caduta di Venezia a oggi*, Venezia, Marsilio, 2004, p. 98. en partant des renseignements de: A. FANOLLA, *I dati sulla popolazione nelle “tafeln zur Statistik der Osterreichischen Monarchie” 1827-1865*, Tesi di laurea, Scienze Statistiche e Demografiche, Università degli Studi di Padova, aa. 1992-1993.

retrouve donc dans les enregistrements et qu'il faut considérer avec précaution en tenant compte des limites de la source.

Tableau 5.2: Typologie résidentielle après le mariage par sexe et classe sociale²³.

| | HOMMES | | | % | TOTAL |
|-------------------------|------------------|-------------------|--------------------|-----|-------|
| | % NEOLOCALITE | % VIRILOCALITE | % UXORILocalITE | | |
| PAYSANS | 31,2 | 67,5 | 1,3 | 100 | 154 |
| SALARIES | 33,6 | 63,1 | 3,3 | 100 | 214 |
| CLASSES MOYENNES | 47,1 | 48,1 | 4,8 | 100 | 104 |
| TOTAL | 38,8 | 61,2 | 2,9 | 100 | 472 |

| | FEMMES | | | % | TOTAL |
|-------------------------|------------------|-------------------|--------------------|-----|-------|
| | % NEOLOCALITE | % VIRILOCALITE | % UXORILocalITE | | |
| PAYSANNES | 34,2 | 64,5 | 1,3 | 100 | 158 |
| SALARIEES | 31,2 | 65 | 3,7 | 100 | 243 |
| CLASSES MOYENNES | 38,9 | 58,4 | 2,6 | 100 | 113 |
| TOTAL | 33,8 | 63,4 | 2,7 | 100 | 514 |

Le Tableau 5.3 illustre les différents âges d'accès au mariage selon le milieu social et la typologie de résidence.

²³ La différence entre le nombre des individus hommes et femmes dans les différents types de résidences s'explique par une divergence des premiers mariages chez les hommes et chez les femmes.

Tableau 5.3 - Age au premier mariage 1834-1888 par résidence et milieu social.

| | NEOLOCALITÉ | | VIRILOCALITÉ | | UXORILOCALITÉ | |
|-----------------------------|---------------|------------------|---------------|------------------|---------------|------------------|
| | HOMMES AGE | NOMBRE HOMMES | HOMMES AGE | NOMBRE HOMMES | HOMMES AGE | NOMBRE HOMMES |
| PAYSANS | 29,7 | 48 | 27,2 | 104 | 25,5 | 2 |
| SALARIES | 30,9 | 72 | 28,5 | 135 | 28,7 | 7 |
| CLASSES MOYENNES | 32,7 | 49 | 30,8 | 50 | 24,6 | 5 |
| TOTAL | | 169 | | 289 | | 14 |
| | FEMMES AGE | NOMBRE FEMMES | FEMMES AGE | NOMBRE FEMMES | FEMMES AGE | NOMBRE FEMMES |
| PAYSANNES | 25 | 54 | 24,2 | 102 | 21,8 | 2 |
| SALARIEES | 25,5 | 76 | 27,5 | 158 | 24,4 | 9 |
| CLASSES MOYENNES | 25,7 | 44 | 28,2 | 66 | 30,3 | 3 |
| TOTAL | | 174 | | 326 | | 14 |

Cependant, même en considérant nécessairement avec prudence les informations portant sur la typologie corésidentielle des nouveaux mariés, on peut observer les différents degrés d'accès au mariage. De même, les modalités d'organisation des familles au sujet de cet événement particulier sont très différentes. Le fait que les couples qui finissent par choisir un mariage de type virilocal ou uxoriocal soient plus jeunes, atteste que la maturité des mariés influence objectivement dans leurs décisions. Ainsi, rester dans la maison d'origine après le mariage est une décision étroitement liée à l'âge des époux. Quand ils sont plus jeunes, le choix de la cohabitation avec les parents de l'homme représente une aide économique et peut également être une base de départ (tremplin) pour le nouveau couple.

C'est un élément qui détermine l'organisation de la vie domestique des noyaux familiaux. Naturellement, tout cela étant lié à l'organisation économique interne de ces structures de production que sont les familles, il existe des répercussions sur la perception du rôle de la famille. Ce choix de résidence définit la signification des échanges internes à la parentèle, jusque dans l'interprétation intergénérationnelle d'assistance et dans les rapports entre pères et fils²⁴.

²⁴ A. ROSINA, P.P. VIAZZO (dir.), *Oltre le mura domestiche. Famiglia e legami intergenerazionali dall'Unità d'Italia ad oggi*, Udine, Forum, 2008

3.2 – Le célibat prolongé et définitif

La perception du mariage comme moment de construction du destin des individus, comme élément d'assistance réciproque et comme raison d'une pratique différente dans les diverses couches sociales, est encore plus évidente si on analyse les attentes qui existent en ce qui concerne le célibat. On a vu l'âge au mariage atteindre une moyenne certainement inférieure à 35 ans, mais avec des différences pouvant aller jusqu'à 5 ans selon les différentes classes sociales. Cela dit, les raisons qui poussent à rester longtemps dans la famille d'origine, en tant que célibataire, ou pour fonder un nouveau couple, donc une nouvelle unité familiale²⁵, dans ou en dehors de l'ancien ménage, restent diverses dans leurs fondements socio-économiques et dans les relations entre générations. Combien de temps les individus attendent-ils avant de se marier? Quelle partie de la population reste définitivement célibataire à la fin de sa vie? Quelle partie de la population reste donc sans l'appui de sa famille, sans conjoint, sans enfant et sans petits-fils, et est plutôt supposée se dédier à soigner ses parents dans leur vieillesse, ou a une référence identitaire d'assistance et de proximité avec les familles de ses frères, cousins, neveux etc. On peut procéder par la méthode efficace de l'estimateur de séjour, dite de Kaplan-Meier²⁶.

Ces courbes servent à représenter, à chaque âge, la proportion des hommes et des femmes qui n'ont pas encore été mariés. Ici, on les distingue selon trois appartenances sociales. Les observations concernant la proportion de célibataires sont reportées en Figure 5.5 pour les hommes et en Figure 5.6 pour les femmes. Y sont décrites les grandes divergences par classe sociale d'appartenance et par sexe.

²⁵ Vu le sens utilisé en Annexe I, sont décrites comme unités familiales minimales, les unités familiales composées uniquement par le couple et les enfants. Ce sont donc tous les groupes d'individus composés par mère/femme, père/mari et d'éventuels enfants. Les célibataires sont considérés de la même façon ainsi que les groupes d'individus qui sont le reste d'une unité familiale de base.

²⁶ Cette fonction permet de tenir compte des données tronquées à droite. On calcule la probabilité de se marier dans l'intervalle de temps, la courbe qu'on obtient définit la proportion de survivants. On configure en même temps, comme dans une même cohorte, tout ceux qui se trouvent dans la même condition d'âge. P. BOCQUIER, *L'Analyse des enquêtes biographiques à l'aide du logiciel STATA*, documents et manuel du Ceped, n°4, 1996, p.117

Figure 5.5 – Estimateur de séjour en célibat - Kaplan-Meier – Hommes entre 15 et 55 ans

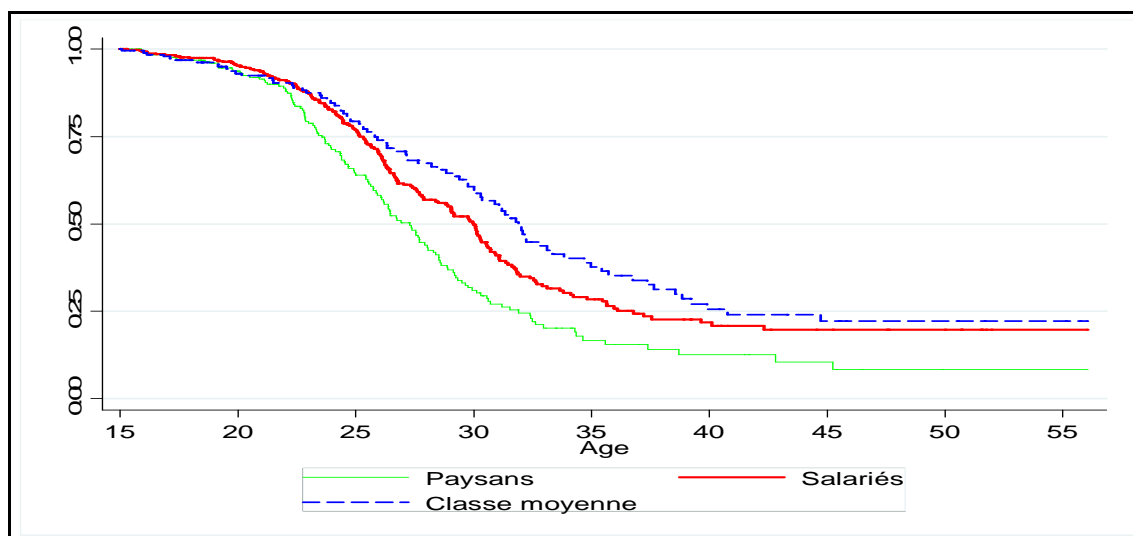
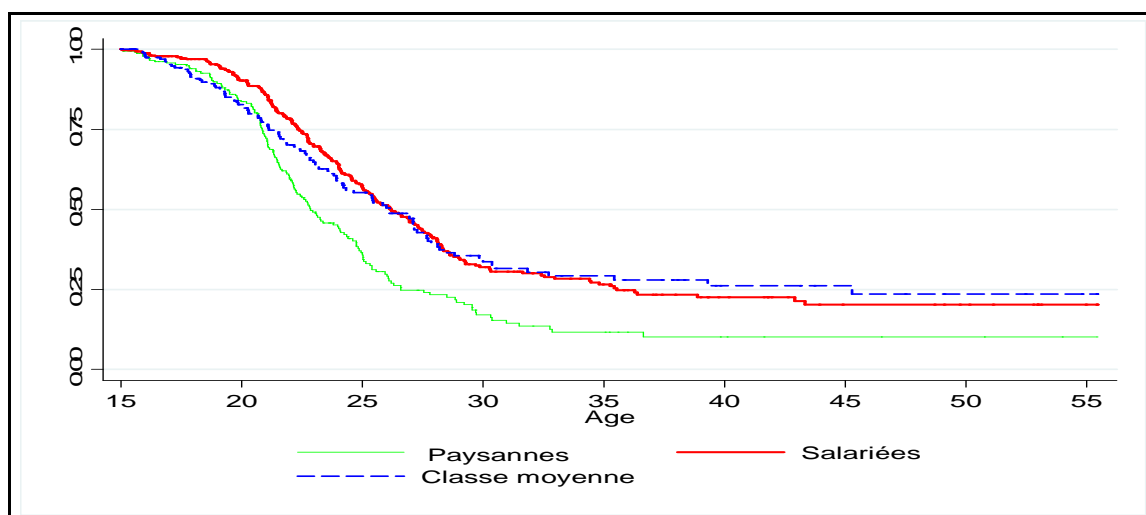


Figure 5.6 – Estimateur de séjour en célibat - Kaplan-Meier – Femmes entre 15 et 55 ans



Il est immédiatement clair, en observant les Figures 5.4 et 5.5 que les paysans et les paysannes atteignent le mariage avant tous les autres. La proportion de célibat définitif atteint pour eux des valeurs inférieures à 10 pour cent dès l'âge de 35 ans. Cela dit parmi les familles de travailleurs de la terre, on ne trouve pas seulement les âges moyens les plus bas au moment du mariage comme on l'a déjà vu, mais aussi la proportion la plus grande d'individus qui se marient. Concernant le temps d'accès, on observe que la courbe des femmes est bien moins linéaire que celle des hommes. Cela décrit une entrée dans l'état civil en tant qu'épouse dans une tranche d'âge plus courte et plus serrée. Parmi les salariés et la classe moyenne, la proportion d'individus qui est toujours célibataire à l'âge de 35 ans est supérieure à 25 pour

cent pour les deux sexes. La valeur reste presque inchangée pour ceux qui ont plus de 40 ans et, en tout cas, toujours supérieure à 20 pour cent pour le célibat définitif. Dans les deux cas, sont préférablement mariés les hommes que les femmes. Par cela on identifie dans le célibat définitif de ces milieux sociaux, un état qui semble plutôt structurer la vie de ces individus car elle concerne une partie importante de la population²⁷.

Ces analyses nous permettent de saisir les divers phénomènes économiques qui sous-tendent l'accès au mariage. Dans les différents milieux sociaux existent différentes lectures de ce qu'est et signifie construire une famille. Ces analyses nous permettent de comprendre l'organisation du capital matériel et social dans l'idée de transmettre le même capital humain aux générations futures.

²⁷ En observant par ailleurs l'évolution des dynamiques dans la proportion de célibataires tout au long du siècle, on peut voir que le pourcentage des individus de la classe moyenne et encore célibataire à l'âge de 35 ans, atteint des valeurs supérieures à 20 pour cent à partir des années 1850 pour les hommes, alors que la valeur était inférieure dans les années précédentes.

4 – Des modèles micro-analytiques pour mieux cerner l'accès différentiel au mariage

Pour mieux cerner les différences de poids apportées par les diverses variables individuelles, familiales, parentales et sociales, sur l'accès au mariage, on propose ici des estimations de modèles de risques capables d'identifier les divergences significatives dans l'interprétation du mariage comme acte social et événement individuel²⁸. Comme on l'a vu, une base de données construite d'une manière adéquate permet d'établir, pour chaque jour de l'existence de l'individu, l'état des variables qui le décrivent à différents niveaux. Les événements qui interviennent en modifiant la vie d'un individu peuvent être de type varié: les changements de l'état civil, la mort des parents, la naissance des enfants et ainsi de suite. Il s'agit de vraies étapes qui peuvent être examinées comme des variables dans l'existence des personnes. Dans l'utilisation classique de modèles de risques dans la régression de Cox, l'acteur "individu" est donc choisi comme niveau primaire d'analyse et cela est important dès qu'on veut considérer le mariage comme un événement touchant les personnes, soit par des choix faits individuellement, soit en raison du contexte et des choix possibles donnés par la situation²⁹.

On développera par la suite l'analyse centrée sur les individus tout en entrant dans le niveau d'observation le plus micro, en considérant l'événement mariage pour ses retombées sur la vie de tous les jours des hommes et des femmes. Mais d'abord, pour aller dans le même sens que nos analyses actuelles, on s'applique à rester plutôt dans l'observation du mariage comme un événement et un choix familial qui impliquent l'ensemble des membres du ménage dans de fortes relations communautaires. Le mariage reste, en effet, comment on l'a vu, un véritable acte social d'interconnections relationnelles entre les familles et les groupes parentaux de la communauté. Le mariage garde un rôle fondamental au niveau d'une construction sociale intergénérationnelle, mais aussi dans la transmission de prestige, de pouvoir, de position sociale dans la communauté. Pour cette raison, il est utile de mener nos premières investigations sur les comportements qu'ont les unités conjugales face au mariage. Tout en gardant comme but d'évaluer la manière dont est géré ce genre de relations sociales et qu'il est probable que le mariage soit, pour les enfants des ménages, une caractéristique de position sociale et de prestige.

²⁸ Avec la méthode semi-paramétrique de la régression de Cox.

²⁹ Un exemple d'analyse longitudinale des biographies sur la probabilité de mariage, par territoire géographiquement très proche à la communauté ici en exemple, est: R. DEROSAS, "A Family Affair: Marriage, Mobility, and Living Arrangements in Nineteenth-Century Venice", F. VAN POPPEL, J. LEE, M. ORIS (dir.), *The Road to Independence. Leavers and Stayers in the Household in Europe*, Bern, Peter Lang, 2003, pp. 143-196.

Partons donc d'abord du principe que le milieu social d'appartenance de l'unité conjugale influence l'accès au mariage: il serait fondamental d'évaluer également le poids des autres éléments sociaux dans la création d'opportunités. Il est donc important de considérer ces autres variables: le prestige (calculé par la centralité d'*indegree*), la composition de la fratrie et du ménage, la dimension de la parentèle non corésidante, l'origine géographique, les conditions économiques générales (évaluées ici par le prix du maïs) etc. Le modèle que l'on propose dans une régression de Cox permet ce genre de comparaisons, toutes choses égales par ailleurs. Ainsi, on aura restitué le degré effectif d'incidence du milieu social d'appartenance sur l'accès au mariage, favorisant ou pas, le "risque" (c'est-à-dire la probabilité): par exemple, "réussir" à épouser un de ses membres pour un ménage paysan par rapport à un ménage ouvrier. Nous pourrions donc vérifier la justesse de nos hypothèses sur l'importance du milieu d'appartenance dans l'accès au marché matrimonial. En procédant de la même façon, nous ferons de même pour toutes les autres variables, notamment le prestige dans la communauté et l'«autoréférence»³⁰.

³⁰ D. R.COX, 1972, "Regression models and life-tables", *Journal of the Royal Statistical Society, Series B*, 34, 1972, pp.187-202.

5 – Qui arrive à marier ses enfants?

On veut donc mettre en place une analyse par laquelle ressortiraient les différentes typologies de réseaux sociaux et leurs fonctionnements, sur une base socio-économique et relationnelle. L'intérêt, pour l'unité conjugale de marier quelqu'un à un de ses membres, doit être lié à des exigences internes, à l'entraide et à la composition de la famille d'origine. L'un des éléments de distinction majeure, on l'a déjà vu, est le rôle, dans l'accès au mariage, de la classe sociale d'appartenance de la famille. Cet élément peut définir l'organisation de la vie relationnelle, l'intérêt d'investir dans le mariage et dans la construction de nouveaux couples, en étant conditionné par les bases mêmes de l'économie quotidienne des familles: salariés, agriculteurs, etc. En même temps, dans la définition des opportunités au mariage des enfants, il est important de cerner l'éventuelle influence des enracinements, des prestiges, des relations pratiques dans la vie de tous les jours. Avoir un entourage plus ou moins vaste, plus ou moins organisé et fermé sur lui-même, génère-t-il plus d'opportunités de mariage? L'identité de la parentèle et sa présence plus ou moins répandue définissent-elles des réseaux d'accès différenciés au mariage?

Il faut donc d'abord considérer l'insertion des familles dans le territoire et dans le village. Cet aspect est pris en compte par la variable de l'origine géographique du chef de l'unité conjugale, en définissant si le lien avec le village est plus ou moins fort et si de telles relations peuvent avoir une étendue régionale. Pour approfondir l'analyse, on a créé d'autres variables qui font référence à la manière dont les familles interprètent la parentèle. D'abord, l'éventuel type de renchaînement de mariages préalablement pratiqué par le couple qui a fondé l'unité conjugale définit d'une certaine façon les relations structurelles qui sont à la base de la famille même. Cela peut donner une interprétation autre, par rapport à l'ordinaire, en décrivant les attentes culturelles des acteurs en relation avec la parentèle. En essayant toujours de définir la manière dont les familles interprètent la parentèle et l'utilisent dans l'accès au mariage, on cherche un rôle possible des variables révélées par l'analyse des relations sociales du parrainage. Ces variables sont l'auto-référentialité (clôture dans le groupe parental du choix du parrain) et la position de prestige relative à la famille qui est basée sur le demi-degré intérieur (indegree) des relations de parrainage. Ces dernières décrivent donc l'entourage social au niveau proprement relationnel et peut donc nous apporter de vrais renseignements sur l'importance des réseaux et de la parentèle dans la construction active du mariage par les unités familiales.

Dans l'analyse proposée ici, on teste deux modèles différents: un pour les hommes, un pour les femmes; car les perspectives des familles sur le mariage de ses fils et filles sont supposées,

selon nos hypothèses préalable, être différentes: les temps d'accès et les réseaux mis en jeu sont différents selon que l'on marie les filles ou les garçons³¹. Donc on calcule, séparément pour les deux sexes, le risque (probabilité) pour chaque unité familiale de marier ses enfants. Les acteurs sont donc tous une "unité familiale" qui compte, parmi ses membres, des enfants/individus célibataires en âge de se marier (entre 15 et 55 ans). On considère sous le nom d'"unité familiale" les typologies d'unité de base qu'on a identifiées en détail en Annexe I. On la considère donc en tant qu'élément minimal des ménages dans lequel les décisions peuvent être prises³². Sont donc comprises les unités familiales composées de frères célibataires, de couples avec enfants, mais aussi de couples dont l'un des parents est décédé. Les différentes compositions des unités familiales sont reprises dans le modèle analytique pour en faire ressortir, comme variable de contrôle, l'élément spécifique qui crée une différence dans la perception du mariage. La variable dépendante dans le modèle est donc la probabilité qu'ont les unités familiales de marier l'un de leurs enfants.

5.1 – Les variables utilisées

Les variables indépendantes que l'on teste dans nos modèles sont les suivantes:

- Classe sociale du chef de l'unité conjugale. On utilise cette variable en considérant la plus simple des répartitions selon les sphères économiques de prévalence dans l'unité familiale: agriculteurs (catégorie de référence), salariés, autre: classes moyennes³³.
- Origine géographique du chef de l'unité conjugale. Les variables sont: originaire de Follina (catégorie de référence), originaire de la vallée (soit environ dans un rayon de 10 kilomètres), originaire d'ailleurs: de la Vénétie, mais aussi du reste d'Italie.
- Renchaînement: représente l'interprétation du mariage en relation aux anciens ou récents rapports de parentèle entre les conjoints. On distingue plusieurs types de couples: les couples avec un conjoint ayant des relations consanguines ou d'affinité; les couples dans lesquels les conjoints ont des ancêtres communs sur une longue période, jusqu'à quatre générations; les couples dans lesquels les conjoints n'ont pas de relation de parentèle.
- L'autoréférentialité décrit les cas dans lesquels l'unité conjugale pratique des choix de parrainage dans la parentèle, dans le sens d'une clôture relationnelle. Par cette variable, on

³¹ *Competing risk*.

³² Voir note 26.

³³ Dans le modèle on évaluera la proportion de risque selon une appartenance plus ou une moins forte aux catégories "salariés" et "classes moyennes" par rapport à la catégorie de référence "paysans".

mesure plutôt une tendance qui est évaluée dans la période. On considère donc l'existence des relations de ce genre par unité conjugale sur les trois périodes: 1834-1854; 1855-1871; 1872-1888.

- Une autre variable nous définit le prestige. Elle est basée sur le demi-degré intérieur (*indegree*), et exprime la position des familles dans la communauté. La variable est dépendante du temps et change donc tout au long de la période d'observation pour les unités familiales observées. Nous avons catégorisé trois situations possibles: l'unité familiale sous observation, avant "l'instant à risque" ne connaît jamais le rôle de parrainage/marrainage dans la communauté; l'unité est appelée entre une et trois fois dans les années qui précèdent l'observation; enfin l'unité est appelée plus de trois fois.

Sont insérées comme variables de contrôle:

- Les variables de composition de l'unité familiale. Elles sont le lieu d'observation identifié comme l'unité minimale dans laquelle les décisions sont prises, mais il ne faut pas oublier les fortes divergences dans leurs compositions intérieures. Elles peuvent se caractériser par: la présence des deux parents; la présence du père seul; la présence de la mère seule, la présence des célibataires seulement (seul ou avec des frères).

En ce qui concerne les autres variables de contrôle, notamment: la dimension de la parentèle hors du ménage, la présence de plusieurs enfants qui restent à marier dans l'unité familiale et donc le nombre de célibataires présents dans l'unité conjugale et le prix du froment. On les considère de façon continue et de type dépendant du temps³⁴.

- On considère le prix moyen du maïs dans l'année précédente, qui décrit la situation économique générale vécue dans l'année par la communauté et, à partir de là, l'influence sur la résolution de se marier.

- Le nombre de célibataires du même sexe, présents dans l'unité familiale et qui sont dans le risque/probabilité de se marier. Dans le modèle, c'est une variable de contrôle, pour pouvoir comparer les unités en réduisant les éventuels effets de leurs différentes dimensions.

³⁴ C'est-à-dire que l'on n'évalue pas des proportions face à d'autres catégories, mais on évalue de combien s'accroît la probabilité de mariage au moment où il y a une augmentation d'une unité dans ces valeurs. Pour la variable "parentèle" et "prix", on ne prendra pas en considération l'augmentation en valeurs pures, mais des logarithmes base 1,1. Cette décision est dictée par l'hypothèse raisonnable que les accroissements sont amortis différemment suivant qu'il s'agisse de valeurs plus ou moins basses (le passage de 4 à 6 livres du prix du maïs est ressenti plus lourdement que le passage de 12 à 14 livres; de la même façon, on peut le dire pour la parentèle). La base 1,1 permet de lire la croissance de chaque unité dans un rapport de 10% en relation aux valeurs immédiatement précédentes.

- La dimension de la parenté externe au ménage est ici considérée à travers l'ensemble des liens reconstituables par les registres de population: parents, grands-parents, frères, sœurs, tantes, oncles, cousin(e)s, petit-fils, neveux, nièces, époux de parents.

Avant d'observer les résultats obtenus par l'évaluation des modèles de risques avec la méthode de Cox, on veut être sûr qu'il n'existe pas de corrélations entre les variables. On atteint une corrélation maximale de 27 pour cent entre la variable d'autoréférentialité et celle qui décrit la disponibilité de la parentèle à l'extérieur du nucleo familial (en fait, plus la disponibilité de la parentèle croît, plus la probabilité de choisir un parrain apparenté augmente). Une autre corrélation, toujours de 27 pour cent, existe entre la variable qui définit l'autoréférentialité dans les choix de parrainage et le "prestige" au sein de la communauté, c'est-à-dire le nombre de fois qu'on est choisi au pays. En revanche, la corrélation est de 23 pour cent entre le prestige de la famille et la classe d'appartenance³⁵. Le résultat de l'analyse est mis en évidence dans le Tableau 5.5.

Observons donc dans le Tableau 5.5 comment les unités familiales jouent avec la chance de marier un de leurs enfants ou de leurs membres.

³⁵ Pour consentir un meilleur équilibre (fit) du modèle, on introduit les variables de façon à vérifier que la significativité n'est pas compromise. On procède d'après le modèle de calcul de la $-2 \cdot (LL1 - LL2)$ et de sa variation significative à l'introduction de chaque variable.

Tableau 5.5 – Régression de Cox – probabilité pour une unité familiale, de marier ses enfants/individus célibataires âgés de 15 à 55 ans

| COVARIANT Mariage – par unité | TOUS ³⁶ | | | HOMMES | | | FEMMES | | |
|---|---|----------------|--------------|--|-------------|--------------|---|-------------|--------------|
| | Distribu- tion pour cent | Haz. Ratio. | p-val. | Distribu- tion pour cent | Haz. Ratio. | p-val. | Distribu- tion pour cent | Haz. Ratio | p-val. |
| | Nombre d'obs. 854/34362 Années personne 9013,4 Log Likelihood (15) -8165,1391 Wald Chi 2 568,48 (0.00) | | | Nombre d'obs. 400/26425 Années personne 6517,01 Log Likelihood (15) -3720,509 Wald Chi 2 175,11 (0.000) | | | Nombre d'obs. 454/23456 Années personne 5586,63 Log Likelihood (15) -4120,4277 Wald Chi 2 236,91 (0.000) | | |
| CONDITION SOCIALE | 27,09 | | | 28,7 | 1 | | 26,9 | 1 | |
| <i>Paysans (réf.)</i> | 49,62 | 0.68 | 0.00 | 47.3 | 0.73 | 0.010 | 48.7 | 0.61 | 0.000 |
| <i>Salariés</i> | 23,29 | 0.60 | 0.00 | 23.9 | 0.61 | 0.002 | 24.3 | 0.58 | 0.001 |
| <i>Classes moyennes</i> | | | | | | | | | |
| ORIGINE | 55,81 | | | 55,8 | 1 | | 55,7 | 1 | |
| <i>Follina (réf.)</i> | 22,83 | 1.20 | 0.026 | 22,0 | 1,24 | 0,078 | 22,6 | 1,19 | 0,178 |
| <i>Vallée</i> | 21,36 | 1,05 | 0,500 | 22,1 | 1,25 | 0,056 | 21,6 | 0,94 | 0,645 |
| <i>Autre</i> | | | | | | | | | |
| COMPOSITION MENAGE | | | | | | | | | |
| <i>Les deux parents présents (réf.)</i> | 52,72 | | | 55,1 | 1 | | 55,1 | 1 | |
| <i>Présence veuf</i> | 12,33 | 1.33 | 0.003 | 12,5 | 1,47 | 0.006 | 11,6 | 1,25 | 0,092 |
| <i>Présence veuve</i> | 17,76 | 1,17 | 0,057 | 17,1 | 1,30 | 0.033 | 18,9 | 1,12 | 0,332 |
| <i>Frères célibataires sans parent</i> | 17,19 | 0,82 | 0,120 | 15,2 | 0,96 | 0,847 | 14,3 | 0,76 | 0,149 |
| REINCHAINEMENTS | 81,67 | | | 82,14 | | | 79,94 | | |
| <i>Nul ((réf.))</i> | 11,44 | 1.20 | 0.044 | 11,40 | 1,05 | 0,735 | 11,72 | 1,32 | 0.013 |
| <i>Consanguins</i> | 6,88 | 1,06 | 0,644 | 6,46 | 1,31 | 0,126 | 8,34 | 0,90 | 0,656 |
| <i>Longue génération</i> | | | | | | | | | |
| AUTOREFERENCE | | | | | | | | | |
| <i>Ouverture communautaire ((réf.))</i> | 67,49 | | | 66,5 | 1 | | 62,1 | 1 | |
| <i>Clôture familiale</i> | 31,51 | 0.75 | 0.001 | 33,4 | 0.78 | 0.030 | 37,8 | 0.66 | 0.000 |
| PRESTIGE FAMILLE | | | | | | | | | |
| <i>Jamais parrains (réf.)</i> | 50,85 | | | 50,4 | 1 | | 46,4 | 1 | |
| <i>Parrains/marraines entre 1 et 3 fois</i> | 26,95 | 1.46 | 0.000 | 27,5 | 1.55 | 0.000 | 28,3 | 1.41 | 0.004 |
| <i>Parrains/marraines plus de 3 fois</i> | 22,20 | 1.73 | 0.000 | 22,1 | 1.66 | 0.000 | 25,1 | 1.85 | 0.000 |
| PRIX- MAIS - année précédente (logarithme) | 26,86 (s.d 1,92) | 0.89 | 0.006 | 26,8 | 0.87 | 0.000 | 26,8 | 0,90 | 0,092 |
| CELIBATAIRES PRESENTS | 2,16 (s.d 1,21) | 1.49 | 0.000 | 1,51 | 1.66 | 0.044 | 1,51 | 1.76 | 0.000 |
| PARENTELE (logarithme) | 14,42 Log (2,28) | 1,00 | 0,401 | 2,28 (14,20) | 1,00 | 0,095 | 2,28 (14,20) | 0,99 | 0,716 |

³⁶ Les modèles statistiques considèrent des “cluster” autour des unités conjugales et une distribution robuste autour de la classe sociale.

5.2 – L’influence des variables de contexte

D’après cette analyse, la classe sociale joue un rôle discriminant important. Les agriculteurs semblent avoir un accès facilité au mariage. Parmi les tisseurs /saliés, la probabilité de se marier est de 27 points³⁷ plus faible que celle des agriculteurs. Pour les femmes, elle est 39 points inférieure³⁸. On a une baisse similaire de la probabilité des classes moyennes par rapport aux agriculteurs: 39 points en moins pour les hommes et 42 pour les femmes³⁹. Il nous faut préciser que ces modèles considèrent l’existence d’une répartition différente de la population dans différents milieux sociaux⁴⁰.

L’origine du chef de famille ne joue que pour marier les hommes. Si la souche de la famille provient de la vallée, la probabilité d’arriver à un mariage est supérieure de 20 points. Toutefois, si l’on considère séparément les modèles selon les deux sexes des enfants du couple, on voit que la probabilité est plus forte de 25 points pour les familles venant en dehors de la vallée par rapport aux originaires de Follina. La tendance reste aux limites de la significativité: 7,8 pour cent⁴¹ concernant les hommes. Les attentes sur l’importance de la famille et sur l’existence d’une certaine entraide sont toujours confirmées. La composition de la famille d’origine joue un certain rôle, en favorisant des mariages pour les enfants célibataires, quand l’unité conjugale n’a plus que le père/chef de famille vivant. Dans le cas des garçons, la probabilité de se marier augmente de 47 points, quand seul le père est présent, une telle probabilité augmente de 30 points quand seules les mères veuves sont présentes.

En favorisant le mariage des enfants/hommes célibataires, on garantit, dans la plupart des cas, l’entrée dans la famille d’une nouvelle femme. De plus, le mariage est considéré comme un moment qui peut créer des déséquilibres dans l’organisation des aides intergénérationnelles et souvent il faut respecter les priorités particulières entre frères. La variable de composition du ménage décrit, par ailleurs, d’autres caractéristiques de l’unité conjugale analysée, c’est-à-dire un moment du cycle de vie de la famille. Il est probable que dans une unité avec un des parents veuf/veuve, les enfants sont plus âgés donc “risquent” plus de se marier. La présence de célibataires du même sexe, en tant que variable de contrôle, a évidemment une incidence très forte. Pour chaque célibataire présent en plus, la probabilité pour l’unité conjugale de marier l’un d’entre eux augmente de 65 points pour les hommes et de 74 points pour les femmes.

³⁷ La lecture est faite en observant la valeur de Hazard Ratio 0,73 en rapport à 1.

³⁸ H.R. 0,61 en rapport à 1.

³⁹ Marge d’erreur toujours inférieure à 0,2 pour cent: P-value maximum égal 0,002.

⁴⁰ La référence est basée sur des années personne qu’on peut lire dans la colonne homonyme dans les modèles.

⁴¹ Avec 5,6 pour cent de marge d’erreurs.

Avant d'analyser le rôle des variables qui nous intéressent le plus: celles qui se réfèrent aux conceptions culturelles de la famille et à son rôle dans la communauté (variables sorties par l'analyse du parrainage), observons la variable de contexte de contingence économique: le prix du maïs. Dans une communauté où la présence des ouvriers est très importante, une grande partie du système économique n'est pas l'autosubsistance agricole, mais est liée aux salaires. Le conditionnement du marché semble jouer un rôle sur la possibilité de se marier. Chaque fois que le prix annuel moyen du maïs augmente de 10 pour cent, par rapport aux périodes précédentes, il y a une chute de 14 pour cent de la probabilité de se marier pour les hommes et de 10 pour cent pour les femmes⁴².

5.3- L'influence des variables de perception et l'utilisation de la parentèle.

En ce qui concerne la parentèle, on n'observe pas d'influence positive des réseaux parentaux étendus en dehors de l'unité conjugale d'appartenance. On s'attendait par la variable de l'étendue du réseau à identifier le rôle de la parentèle dans le mariage, en le liant à des actions concrètes de création d'un capital social et de construction sociale et relationnelle d'un réseau capable de porter au mariage. Pour terminer, il reste donc à déterminer si une "perception" différente de la parentèle, de ses tâches, de son extension, de son rôle dans la complexité d'une communauté, peut être en même temps une variable envisageable et significative.

On définit donc l'influence des variables sorties par l'analyse des réseaux sociaux ou par les réseaux de baptême. Ici, les facteurs qui déterminent et favorisent l'intégration dans la communauté sont perçus avec précision. La micro-analyse par le modèle de Cox met en lumière l'existence des liens contraignants que des réseaux sociaux et parentaux plus ou moins "denses" et plus ou moins surveillés imposent sur les différentes propensions démographiques. Plus précisément la centralité dans le réseau, ou le degré de prestige, est un atout dans la capacité de marier des enfants. Un réseau dans lequel on est choisi durant la période précédente "*entre une et trois fois*" comme parrains/marraines, génère 55 pour cent d'occasions maritales en plus pour les hommes par rapport à ceux qui n'étaient jamais choisis, et plus de 41 pour cent d'occasions maritales en plus pour les femmes. Si l'unité conjugale est choisie "*plus de trois fois*" durant la période qui précède "l'instant à risque", la probabilité de se marier augmente de 66 points pour les hommes et de 85 points pour les femmes.

⁴² La marge d'erreur est de 9 pour cent dans ce dernier cas. Il faut préciser qu'il serait plus profitable de ne pas superposer des prix enregistrés sur un niveau d'années solaires aux vrais mouvements du marché, fondés sur l'année agricole et de récolte.

On voit donc par là, combien le parrainage est utile pour créer des relations hors de la famille. On montre qu'il sert concrètement à faire valoir sa propre présence dans une communauté, tout en ayant des influences sur le marché matrimonial. Par contre, les familles qui choisissent des parrains préférablement dans la parentèle contraignent plus les individus et montrent des limites dans leur capacité d'entrer en relation avec d'autres familles et d'en épouser les enfants. Leur capital social est limité et ils sont moins aptes à trouver des solutions matrimoniales pour leurs enfants. Les hommes subissent moins la tendance auto-référentialiste de leur noyau d'origine, et réduisent de 22 points⁴³ la probabilité de mariage par rapport à ceux qui appartiennent à des familles qui préfèrent les relations socialisantes dans la communauté. Les femmes, plus pénalisées par l'attitude sociale de la famille d'origine, voient leurs possibilités de mariage réduites de 32 pour cent. La différence de genre dans la gestion des ressources et dans la contrainte qui génère les diverses attitudes culturelles des familles, nous reporte à une description de ceux qui ont des rôles à respecter, les hiérarchies homme/femme, frères/sœurs dans un ménage. On peut alors percevoir, de façon plutôt intéressante, les différentes attentes au sujet de l'entraide. Une femme qui reste dans sa famille d'origine est supposée pouvoir la gérer mieux.

Une autre observation est d'un intérêt particulier: la tendance, de la part des familles qui ont pratiqué des mariages consanguins, à faciliter les mariages de ses membres. En cela, on lit une nette distinction entre le sens de l' "auto-référentialité" dans les choix de parrainage et la pratique de mariages que l'on peut, d'une certaine façon, qualifier eux-mêmes, d' "auto-référentiels". C'est-à-dire que, pour ces familles, une attitude différente se dessine, une attitude qui voit le mariage comme un élément structurant de la vie sociale et donc également un élément de transmission intergénérationnelle. La perspective d'un mariage pour les enfants (en particuliers pour les filles, avec une augmentation des probabilités de 32 points quand elles proviennent d'une famille aux pratiques consanguines), définit une conception liée à la même organisation de la vie économique et de travail de la famille, comme cela a déjà été souligné, particulièrement pratiquée par la classe agricole. Différentes sont l'auto-référentialité et la fermeture "sociale" dans la pratique socialisante du parrainage. D'un côté, même en considérant que les familles "bourgeoises" plus que les autres suivent ces modalités, entrent en jeu leurs attitudes différentes face au mariage comme fonction reproductive et de transmission intergénérationnelle. La fermeture est contrebalancée par les ressources du prestige de la famille dans la communauté: plus celle-ci est impliquée dans la vie sociale du bourg, plus il y a

⁴³ Significativité statistique presque de 3 pour cent d'erreur.

de probabilités de profiter de tels réseaux dans la construction d'opportunités de mariage pour ses enfants.

En réalité, en tentant d'introduire une variable diachronique, pour observer d'éventuels changements de cette tendance au cours du temps, on n'obtient pas de résultat. En particulier, même si l'on pouvait s'attendre à ce que le changement de la perception de l'autoréférentialité entre le début et la fin du siècle puisse donner un sens différent aux stratégies familiales, on ne note aucun changement dans cette direction. Le degré de "réussite", pour une famille, de se marier avec l'un de ses propres membres célibataires se révèle fortement déterminé par des facteurs d'ordre culturel plutôt que structurel (c'est-à-dire par sa composition).

6 - L'individu face aux noces: la perspective individuelle entre mariage et célibat

Dans l'analyse du mariage comme élément clef de fonctionnement de la parentèle dans la gestion de la vie des individus, on a donc reconstruit la façon qu'ont les unités familiales d'utiliser le mariage et de le prévoir comme système régulateur et concret dans leurs stratégies d'insertion sociale. Il est presque un thermomètre de l'efficience des relations tissées par la famille et de l'usage qu'ils sont capables de faire de leur capital social en terme de relations avec le reste de la communauté. Mais pour les individus célibataires, le point de vue reste-t-il le même? Quelles sont, concrètement, les priorités de chaque fratrie? Peut-on vérifier de plus près nos hypothèses sur l'existence de priorités et de hiérarchies dans la façon qu'ont les frères et les sœurs d'accéder au mariage? Avant de se marier, le contexte de la parentèle la plus proche, le fait que ses frères aînés et cadets soient encore célibataires, donnent-ils plus ou moins de chances d'accéder au mariage? Tout cela se lie-t-il aux cycles de vie des unités familiales, ou peut-être à l'âge des parents et aux soins intergénérationnels qui peuvent être apportés par des enfants célibataires qui restent vivre avec leurs parents?

Pour mieux vérifier ces questions, pour redéfinir le poids des diverses individualités présentes dans les unités familiales, il est important d'observer les stratégies et les probabilités données par le ménage à ses membres en tant qu'individus. Il est donc adapté de procéder avec une analyse similaire à la précédente, en termes méthodologiques, mais plutôt centrée ici sur la dimension individuelle. En effet, le point de vue des individus pourrait être différent et c'est de leur perspective qu'on peut observer d'éventuelles priorités, surtout celles créées par le rang dans la fratrie et qui finissent par établir la gestion de ces "choix" au sein de la famille.

Dans les régressions de Cox, qui sont présentées par la suite, deux modèles se distinguent: celui relatif au mariage masculin et celui relatif au mariage féminin. Par rapport au modèle précédent qui voulait évaluer à quelles occasions les noyaux familiaux "réussissaient" à marier un de leurs membres, les compositions de la famille et de la fratrie sont ici définies dans le détail. En effet, on observe comment le contexte, la composition du noyau d'appartenance font partie intégrante et décisive des événements existentiels des personnes dont on examine la vie. Les petites particularités qui distinguent la situation des parents, des frères et des sœurs tant l'âge que l'état civil, finissent par déterminer la nécessité ou pas d'un mariage, du point de vue de l'individu. De là, on arrive à observer la hâte avec laquelle on y accède.

Dans ce but, par rapport au modèle précédent, les variables de “composition du ménage” sont ajoutées, lesquelles établissent la présence ou pas des deux parents et leurs âges. L’âge critique a été établi aux environs de 55 ans, âge autour duquel la présence ou pas d’enfants dans la famille peut être déterminante dans la gestion de la vie des parents. C’est approximativement à partir de cet âge que la présence d’un des fils peut être demandée et qu’elle est considérée comme un élément de survie dont il faut absolument tenir compte. Une situation de privation particulière qui mène jusqu’à pouvoir demander le sacrifice d’un non mariage ou, comme alternative, la recherche d’une reproduction de la famille sur des générations plus jeunes.

En même temps, dans le modèle ici proposé, on insère des variables qui nous permettent de définir la composition de la fratrie, en observant la position relative des frères aînés et cadets, et le fait qu’ils aient déjà eu, ou pas, accès au mariage. La détermination de qui se marie en premier à l’intérieur d’un groupe de frères, comme cela a été vu à différentes occasions, peut suggérer une version différente des devoirs et des attentes réciproques. Le détail de cette variable, décomposée dans des seize différentes compositions possibles, fournit un cadre complexe, mais très intéressant, des tendances culturelles et des comportements mentaux suivis par les familles. Ensuite, d’autres variables de contrôle sont introduites qui ont une influence particulière dans la détermination des familles à pousser quelqu’un au mariage. C’est-à-dire que l’on considère les variables de prestige, celles d’autoréférentialité, celles de la typologie de la famille et de leur rapport à l’égard du renchaînement intergénérationnel et à la consanguinité.

Dans le respect des modèles qui avaient une validité statistique, on a procédé dans ce cas également d’après une procédure qui tend avant tout à exclure des colinéarités involontaires entre les variables. Une telle colinéarité reste tout de même inférieure à un tiers: elle est de 24 pour cent entre la variable de classe et celle de prestige, de 29 pour cent entre la dimension de la parentèle externe et l’auto-référentialité, et de 28 pour cent entre l’auto-référentialité et le prestige. On vérifie également dans ce cas, après l’introduction de chaque variable, la significativité valide du modèle. On exclut, en raison de leur apport manquant à la significativité du modèle, tant la variable qui détermine une distinction chronologique des événements, que celle qui définit le comportement consanguin ou des mariages renchaînés sur une longue période.

Le résultat de l’analyse qui nous dévoile l’existence de relations hiérarchiques particulières au sein des familles et parmi les frères et sœurs est proposée dans le Tableau 5.6

Tableau 5.6 – Régression de Cox – probabilité d'accès au mariage pour les célibataires âgés de 15 à 55 ans

| COVARIANT | HOMMES ⁴⁴ | | | FEMMES | | |
|---|--|-------------|--------------|---|-------------|--------------|
| | Distribution pour cent | Haz. Ratio. | p-val. | Distribution pour cent | Haz. Ratio. | p-val. |
| | Nombre d'obs. 407/27188 Années personne 3291243/365 Log Likelihood (23) -3791,2561 Wald Chi 2 217,09 (0,00) | | | Nombre d'obs. 461/23548 Années personne 7740,27 Log Likelihood (23) -423612249 Wald Chi 2 186,9 (0,00) | | |
| Mariage individuel | | | | | | |
| CONDITION SOCIALE | | | | | | |
| <i>Paysans (réf.)</i> | 29.46 | | | 26.41 | | |
| <i>Salariés</i> | 46.66 | 0.77 | 0.029 | 48.35 | 0.49 | 0.000 |
| <i>Classes Moyennes</i> | 23.8 | 0.61 | 0.001 | 25.23 | 0.52 | 0.000 |
| PRIX- MAIS - année précédente (log) | 26.83 (sd 1.99) | 0.88 | 0.078 | 26.84 (sd 1.91) | 0.88 | 0.037 |
| COMPOSITION MENAGE | | | | | | |
| <i>Les deux,parents <55 ans (réf.)</i> | 23.32 | | | 23.78 | | |
| <i>Les deux parents, + de 55 ans</i> | 26.20 | 2.06 | 0.000 | 26.40 | 1.60 | 0.001 |
| <i>Père veuf, < 55 ans</i> | 7.06 | 1.40 | 0.153 | 6.40 | 1.08 | 0.724 |
| <i>Père veuf, + de 55 ans</i> | 10.99 | 2.34 | 0.000 | 9.55 | 2.25 | 0.000 |
| <i>Mère veuve, < 55 ans</i> | 8.04 | 1.29 | 0.248 | 7.72 | 1.54 | 0.019 |
| <i>Mère veuve, + de 55 ans</i> | 10.18 | 2.45 | 0.000 | 12.76 | 1.82 | 0.002 |
| <i>Les deux parents absents</i> | 14.21 | 1.62 | 0.022 | 13.38 | 1.03 | 0.872 |
| SITUATION PHATRIE | | | | | | |
| Frères cadets célibataires | | | | | | |
| <i>Absents (réf.)</i> | 51.81 | | | 48.14 | | |
| <i>Présents</i> | 48.19 | 1.35 | 0.006 | 51.86 | 1.03 | 0.762 |
| Sœurs cadettes célibataires | | | | | | |
| <i>Absentes (réf.)</i> | 52.05 | | | 50.98 | | |
| <i>Présentes</i> | 47.95 | 0.98 | 0.855 | 49.02 | 1.06 | 0.549 |
| Frères aînés célibataires | | | | | | |
| <i>Absents (réf.)</i> | 71.72 | | | 65.35 | | |
| <i>Présents</i> | 28.28 | 0.53 | 0.000 | 34.65 | 0.64 | 0.000 |
| Sœurs aînées célibataires | | | | | | |
| <i>Absentes (réf.)</i> | 73.07 | | | 71.46 | | |
| <i>Présentes</i> | 26.93 | 0.41 | 0.000 | 28.54 | 0.55 | 0.000 |
| Frères cadets mariés | | | | | | |
| <i>Absents (réf.)</i> | 94.39 | | | 91.76 | | |
| <i>Présents</i> | 5.61 | 1.17 | 0.396 | 8.24 | 0.36 | 0.001 |
| Sœurs cadettes mariées | | | | | | |
| <i>Absentes (réf.)</i> | 93.61 | | | 91.77 | | |
| <i>Présentes</i> | 6.39 | 1.90 | 0.000 | 8.23 | 0.60 | 0.054 |
| Frères aînés mariés | | | | | | |
| <i>Absents (réf.)</i> | 70.70 | | | 69.42 | | |
| <i>Présents</i> | 29.30 | 1.08 | 0.506 | 30.58 | 1.11 | 0.368 |
| Sœurs aînées mariées | | | | | | |
| <i>Absentes (réf.)</i> | 72.54 | | | 70.97 | | |
| <i>Présentes</i> | 27.46 | 1.26 | 0.050 | 29.03 | 1.08 | 0.493 |
| AUTOREFERENTIALITE | | | | | | |
| <i>Ouverture communautaire (réf.)</i> | 66.10 | | | 60.04 | | |
| <i>Clôture familiale</i> | 33.9 | 1.02 | 0.864 | 39.96 | 0.78 | 0.019 |
| PRESTIGE FAMILLE | | | | | | |
| <i>Jamais parrains (réf.)</i> | 49.62 | | | 45.04 | | |
| <i>Parrains/marraines entre 1 et 3 fois</i> | 28.17 | 1.47 | 0.001 | 28.58 | 1.40 | 0.004 |
| <i>Parrains/marraines plus de 3 fois</i> | 22.22 | 1.59 | 0.001 | 26.38 | 1.75 | 0.000 |
| PARENTELE (logarithme) | 14,78 | 0.99 | 0.162 | 15,16 | 0.99 | 0.131 |

⁴⁴ Corrélation de 24 pour cent entre la variable de prestige et la variable d'appartenance sociale. On retrouve une autre corrélation entre la dimension de la parentèle et l'auto-référentialité, 29 pour cent entre l'auto-référentialité et le prestige.

Les résultats sont significatifs. Nous savons que le mariage pour les femmes signifie, dans la majeure partie des cas, l'éloignement de la famille. Dans un certain sens, on pouvait s'attendre à ce que le mariage soit plus difficile quand il y a un père veuf âgé, mais nous trouvons en réalité que ces femmes voient leur probabilité de se marier augmenter de 125 pour cent par rapport à celles qui ont leurs deux parents en vie⁴⁵. Naturellement une partie est dictée par l'âge élevé au mariage par rapport à l'âge des parents. Mais cet aspect doit aussi être compensé par le délai qui se crée car, dans les familles, de vrais temps d'attente réciproques entre frères peuvent se décider, dès que les priorités d'accès au mariage compartimentent l'ensemble des événements qu'une famille connaît dans les différents âges.

En proportion, les femmes attendent plus que les hommes, avec une probabilité de se marier qui se réduit de 45 pour cent quand elles ont des sœurs aînées qui doivent encore se marier⁴⁶. Autrement dit, dès qu'il y a des sœurs, la priorité va de toute façon à la plus âgée du groupe. La probabilité de se marier pour ces femmes est réduite en revanche de 36 pour cent quand elles ont des frères aînés qui doivent encore se marier. Si, en revanche, entre temps, un de leurs frères cadets s'est marié, cela veut dire que, pour elles, la route vers le mariage est presque définitivement fermée. En effet, la probabilité de convoler en justes noces se réduit alors de 64 pour cent. Il est vraisemblable qu'elles restent célibataires en famille, ou finissent par vivre avec un de leurs frères à la mort des parents⁴⁷. En ce qui concerne les hommes, leurs situation est de toute manière liée à la condition de primogéniture parce que, tant la présence des frères que celle des sœurs aînées célibataires provoquent la réduction des probabilités de mariage. La réduction est de 59 pour cent dans le cas de sœurs plus âgées encore à marier, et de 47 pour cent dans le cas de frères aînés encore à marier.

Toutefois, dans le cas des hommes, le mariage d'une sœur semble être un précédent qui favorise la construction d'une famille toute à elle. Il est difficile qu'une sœur (cadette ou plus âgée) réussisse à se marier avant ses frères. Dans le cas où la sœur qui s'est mariée était la plus âgée, la possibilité de se marier augmente pour ses frères de 26 pour cent. En revanche, si c'est la sœur cadette qui a eu cette chance, ses frères ont une probabilité d'accès au mariage qui augmente de 190 pour cent. Les effets d'une hiérarchie existante entre les frères finissent par être des éléments construits par les familles elles-mêmes, vu qu'ils dépendent bien évidemment des différentes conditions sociales. On détaillera cet aspect dans le prochain paragraphe.

⁴⁵ Hazard Ratio 2.25 sur la base de 1: P-value 0.000.

⁴⁶ Dans le détail les 45 pour cent sont par rapport à celles qui n'ont pas de sœurs aînées.

⁴⁷ Comme on peut l'observer par les données en Annexe I.

En ce qui concerne les variables qui définissent la présence et la perception de la parentèle plus vaste, l'accès au mariage détermine une différenciation de type freinant pour les femmes quand elles appartiennent à des familles qui jusque-là ont pratiqué une sociabilité de type auto-référentiel, fermées dans leur propre gestion parentale de la ritualité, plutôt qu'ouvertes à d'autres familles et personnes de la communauté. D'un autre côté, cela confirme ce qui a déjà été observé au niveau des unités familiales et de la probabilité (Tableau 5.5), pour ces noyaux conjugaux, de réussir à se marier avec un de leurs propres membres célibataires. Le prestige accumulé par la famille favorise nettement le mariage des membres qui lui appartiennent. En effet, pour les hommes qui appartiennent à des familles dont les membres ont été appelés comme parrains au moins une fois, et jusqu'à trois fois, les probabilités augmentent de 47 pour cent. Pour ceux qui ont un prestige familial supérieur, les probabilités augmentent de 59 pour cent. Les femmes qui appartiennent au premier groupe de prestige voient une augmentation de 40 pour cent de la probabilité par rapport à celles qui évoluent à l'extérieur de la vie sociale communautaire et qui n'ont jamais été choisies par les autres. La probabilité pour celles qui, en revanche, jouissent d'un prestige supérieur au pays, est de 75 pour cent en plus.

6.1 – Existe-t-il une différenciation par milieu social?

Il faut regretter dans ces analyses le manque de significativité, l'analyse des variables croisées et composées (milieu d'appartenance et typologie des frères/sœurs disponibles, coût du maïs afin d'évaluer le poids de la situation économique) et les effectifs très réduits, qui nous empêchent de vérifier directement l'existence d'une approche différente au mariage selon les milieux sociaux. Il aurait été particulièrement intéressant, par exemple, de tester si les réactions des familles ouvrières et paysannes face à la croissance des crises économiques étaient différentes, avec un délai ou une accélération des mariages en rapport à la contingence du marché. Pour sortir des pièges statistiques, on peut procéder en faisant tourner les modèles pour chacun des groupes sociaux de façon à observer si, dans les différents contextes, la perception de la parentèle et des systèmes de priorités dans les familles se différencient beaucoup. Dans les Annexes V, on reporte les résultats détaillés de ces analyses. Contentons-nous ici, dans le Tableau 5.7, d'un schéma récapitulatif de significativité statistique des variables et de leurs signes positifs ou négatifs dans la probabilité de conduire les individus au mariage.

Tableau 5.7 - Significativité des variables: probabilités d'accès au mariage 15-55 ans

| COVARIANT | HOMMES | | | FEMMES | | |
|---|---------|----------|----------------|-----------|-----------|----------------|
| | PAYSANS | SALARIES | CLASSE MOYENNE | PAYSANNES | SALARIEES | CLASSE MOYENNE |
| Mariage individuel | | | | | | |
| PRIX- MAIS - année précédente (log) | | | | - | | -* |
| COMPOSITION MENAGE | | | | | | |
| <i>Les deux parents <55 ans (réf.)</i> | | | | | | |
| <i>Les deux parents, + de 55 ans</i> | | + | | + | + | |
| <i>Père veuf, < 55 ans</i> | | | | | | |
| <i>Père veuf, + de 55 ans</i> | | + | | + | + | + |
| <i>Mère veuve, < 55 ans</i> | | + | | | | |
| <i>Mère veuve, + de 55 ans</i> | | + | | + | + | |
| <i>Les deux parents absents</i> | | + | | | | |
| SITUATION FRATRIE | | | | | | |
| Frères cadets célibataires | | | | | | |
| <i>Absents (réf.)</i> | | | | | | |
| <i>Présents</i> | | + | | | | |
| Sœurs cadettes célibataires | | | | | | |
| <i>Absentes (réf.)</i> | | | | | | |
| <i>Présentes</i> | | + | | | | |
| Frères aînés célibataires | | | | | | |
| <i>Absents (réf.)</i> | | | | | | |
| <i>Présents</i> | - | - | - | | - | - |
| Sœurs aînées célibataires | | | | | | |
| <i>Absentes (réf.)</i> | | | | | | |
| <i>Présentes</i> | - | - | - | - | - | - |
| Frères cadets mariés | | | | | | |
| <i>Absents (réf.)</i> | | | | | | |
| <i>Présents</i> | | | | + | | -* |
| Sœurs cadettes mariées | | | | | | |
| <i>Absentes (réf.)</i> | | | | | | |
| <i>Présentes</i> | + | + | + | | | |
| Frères aînés mariés | | | | | | |
| <i>Absents (réf.)</i> | | | | | | |
| <i>Présents</i> | | | | | | |
| Sœurs aînées mariées | | | | | | |
| <i>Absentes (réf.)</i> | | | | | | |
| <i>Présentes</i> | + | | | - | + | |
| AUTOREFERENTIALITE | | | | | | |
| <i>Ouverture communautaire (réf.)</i> | | | | | | |
| <i>Clôture familiale</i> | | | | | | - |
| PRESTIGE FAMILLE | | | | | | |
| <i>Jamais parrains (réf.)</i> | | | | | | |
| <i>Parrains/marraines entre 1 et 3 fois</i> | | + | +* | | +* | |
| <i>Parrains/marraines plus de 3 fois</i> | +* | + | + | | +* | + |
| PARENTELE (logarithme) | | | | | | |

+ influence positive de la variable sur la probabilité de se marier – significativité statistique erreur < 5%
 -influence négative de la variable sur la probabilité de se marier – significativité statistique erreur < 5%

* significativité statistique, erreur entre 5% et 10%

Par les résultats présentés, on n'identifie donc pas de comportements très diversifiés par rapport au modèle général que nous venons de présenter en Tableau 5.6, mais on voit l'effet de la

présence des frères et des sœurs sur la probabilité de favoriser ou de défavoriser l'accès au mariage des autres membres de la famille. Les frères et les sœurs aînés gardent davantage leur position de favorisés avec un accès privilégié aux mariages par rapport aux frères et sœurs cadets. C'est par contre le rapport de force intergénérationnelle qui semble bien faire la différence entre les milieux sociaux. Si, comme on l'a déjà défini, le mariage reste pour les paysans un évènement de la vie presque inévitable, qui implique que chaque individu est à la merci d'une file d'attente déterminée par la place de chacun dans la fratrie, pour les salariés, la situation de vie des parents est déterminante: leur âge et l'état de veuvage ou de marié. Cela définit donc une chronologie de mariage qui se lie plus clairement à la relève du rôle paternel dans le cas d'une corésidence virilocale pour le nouveau couple; et à la fondation d'une nouvelle souche dans le cas de la néolocalité.

Les paysans en ce sens, pressés par un mariage plus précoce et une résidence qui est, dans la plupart des cas dans la famille d'origine, ne trouvent pas de grosses divergences dans leur construction de vie par la présence ou pas de parents âgés. Cela reste un détail qui n'influence pas significativement leur calendrier de vie. Parmi les femmes de paysans et parmi les salariés et ouvriers la situation n'est pas la même. D'abord, on prévoyait que les femmes resteraient dans la famille pour soigner leurs parents. Hors, comme on l'a déjà observé dans le Tableau 5.6, avoir des parents âgés porte les femmes, plus que d'autres variables, vers le mariage. Ceci est bien clair pour les paysannes et les salariées. En particulier, on envisage la construction de nouvelles familles, naturellement pour les frères et sœurs aînés, mais qui n'exclut pas le système d'entraide et d'assistance apporté par des enfants cadets qui resteraient habiter avec leurs parents, ou par une proximité des nouvelles unités familiales définies autrement. On ne retrouve pas de valeur significative de cet aspect pour les femmes de la classe moyenne.

Dans le Tableau 5.7, on identifie dans la répartition par milieu social de nos modèles, la même significativité de la variable sociale du prestige déjà observée en termes généraux. Le réseau de prestige et d'insertion sociale est justement celui qui pèse sur la valeur adjointe dans une famille. Celle-ci a l'avantage, par rapport aux catégories limitées d'appartenances sociales, de permettre certaines fois une différenciation importante au sein de la catégorie des ouvriers et au sein de la catégorie des paysans.

On précise donc l'importance sur le mariage du réseau construit dans la communauté et du capital social propre à chaque famille. Les réseaux sociaux qui sont disponibles influent donc, en générant de la sociabilité. Par leur fonctionnalité ils sont un atout dans le but de réussir à se marier. Ils définissent une situation particulièrement favorable par rapport au mariage et aident

à la gestion et à la création d'une future vie sociale pour ses membres. Le patrimoine social accumulé par la famille d'origine en termes de relations, prestige et fréquentations sert à jeter les bases d'un héritage matériel et immatériel dans les nouvelles générations, à travers le mariage.

En général, on est donc bien dans le sens de notre hypothèse sur une gestion hiérarchisée à l'intérieur des familles, où les mariages semblent bien structurés selon des échelons déterminés, des précédences dans les groupes de frères et sœurs. Il existe donc un dessein culturel qui définit un substrat d'attentes réciproques, d'aide intergénérationnelle qui semble bien influencer sur la vie de chacun et qu'on retrouvera dans d'autres événements de la vie: migrations, contrôle des naissances, assistance dans les moments difficiles.

S'ajoute et s'identifie naturellement, même à ce niveau individuel, l'importance des relations dont l'individu, par le biais de sa famille, peut bénéficier dans la communauté et dans son entourage. Le mariage est donc influencé par l'existence de relations d'autorité dans les familles et est, par ailleurs, un moment pendant lequel on suppose l'investissement relationnel des familles et la réorganisation des équilibres internes. Il faut se souvenir, entre autres, qu'on est dans un système socio-économique où les relations intergénérationnelles, et particulièrement les rapports de propriété, semblent se structurer plutôt selon le modèle défini comme "système de lignage" par Augustins⁴⁸. C'est-à-dire qu'on considère que, parmi les frères et les sœurs, il devrait exister un système héritier de la terre et de la propriété de type "également partagé", sans un réel avantage pour l'aîné. Les sœurs en particulier, dans un système similaire, sont considérées comme indemnisées par la partie d'argent qu'elles touchent grâce à la dot au moment du mariage et qui remplace la terre qu'elles ne reçoivent généralement pas. On considère même qu'au niveau de la jurisprudence locale, les femmes de cette aire géographique (la République de Venise) jouissaient, plus qu'ailleurs, d'une situation explicitement protégée de leurs droits. En effet, ce territoire est noté pour avoir eu une reconnaissance juridique des femmes plus moderne par rapport aux autres états limitrophes⁴⁹. Pour cela encore, la position féminine peut être liée à des conditionnements définis par le rôle d'entraide qui leur est confié dans les familles, par la disponibilité des ressources économiques du noyau d'origine (telle que la propriété terrière ou locative) ou par l'organisation économique

⁴⁸ G. AUGUSTINS, *Comment se perpétuer? Devenir des lignées et destins des patrimoines dans les paysanneries européennes*, Société d'Ethnologie, Nanterre, 1989, p. 322-347

⁴⁹ A. ZANNINI et D. GAZZI, *Contadini, emigranti, 'colonos'. Tra le Prealpi venete e il Brasile meridionale: storia e demografia, 1780-1910*, Treviso, Fondazione Benetton, 2003, pp. 254-272; M. BERENGO, *L'agricoltura veneta dalla caduta della Repubblica all'Unità*, Milan, 1963; G. SCARPA, *Proprietà ed impresa nella campagna trevigiana all'inizio dell'Ottocento*, Siena, 1979; A. BELLAVITIS, *Identité, Mariage, Mobilité Sociale. Citoyennes et Citoyens à Venise au XVI^e Siècle*, Rome, 2001 pp. 141-166.

de la famille au quotidien. Mais ces aspects liés aux ressources de propriétés terriennes sont-ils analysables? Et enfin, peut-on envisager des dynamiques liées au contexte historique et des changements tout au long du siècle concernant le rôle du mariage, sa signification et sa façon d'être approché par les familles?

7- En cherchant une dynamique historique dans l'accès au mariage

Tout en considérant le rôle important de la parentèle dans la gestion des rangs d'ordre au mariage, on se demande donc s'il y a eu des changements dans la façon de se mettre en relation dans la famille et en dehors de celle-ci tout au long du XIXe siècle dans la communauté de Follina. Les choses sont-elles toujours restées identiques ou les dynamiques de l'histoire et les changements, y compris dans les structures des relations sociales communautaires, ont-ils amené d'autres mutations? La variable "temps" présente le même problème que la variable décrivant le milieu social d'appartenance des familles et n'a pas d'interaction positive dans les modèles que nous avons proposés précédemment en Tableau 5.6. Pour ces raisons, on ne l'a pas insérée dans les analyses. Pour cela également, il est intéressant de proposer des modèles basés sur une périodisation différente. Même si cette façon de procéder ne rend pas possible une comparaison directe entre la significativité des variables, nous pouvons obtenir des discriminantes de hiérarchie des éléments dans chacune des périodes: quels éléments influencent le plus et déterminent mieux que les autres l'accès au mariage. Si l'on trouvait des incidences différentes apportées par les divers facteurs ici considérés, on identifierait en même temps une perception différente, au cours du temps, du mariage dans la vie des familles et du rôle de celui-ci dans la reproduction sociale. De plus, on peut retrouver de nouveaux enjeux sur le rôle de la famille et de la parentèle sur les individus.

Il est en particulier possible de rajouter au modèle, pour la période 1834-1854, l'importante information sur la possession ou non, d'une maison au pays par la famille d'appartenance⁵⁰. Malgré que l'on puisse l'insérer statistiquement seulement de justesse, celle-ci reste une variable très importante pour les résultats qu'elle apporte. La corrélation qui existe en partie entre la propriété des maisons et l'appartenance à la classe moyenne (34 pour cent) doit tenir compte d'une distribution qui n'est en rien banale, puisque ceux qui ont la propriété d'une maison restent paysans dans 12 pour cent des cas, salariés dans 37 pour cent des cas, et appartenant à la classe moyenne dans 51 pour cent des cas⁵¹.

Observons dans le Tableau 5.8 le modèle de régression de Cox, sur la probabilité d'accès au mariage pour les hommes célibataires âgés de 15 à 55 ans. Comme cela a déjà été illustré, considérons donc les modèles sur les trois périodes chronologiques différentes que nous avons déjà utilisées dans d'autres analyses: 1834-1854; 1855-1871 et 1872-1888.

⁵⁰ Le rajout de cette variable spécifique contribue à une distribution du "chi2" avec une validité statistique de 0,046 donc inférieure à 5 pour cent d'erreur.

⁵¹ En regardant en revanche à l'intérieur des simples catégories socioprofessionnelles, n'ont pas de maison de propriété 15 % de ceux appartenant à la classe moyenne, 51 % des salariés et 33 % des paysans.

Tableau 5.8 – Régression de Cox – Probabilités de se marier, hommes, trois périodes

| COVARIANT HOMMES | 1834-1854 | | | 1855-1871 | | | 1872-1888 | | |
|--|---|-------------|--------------|--|----------------|--------------|--|----------------|--------------|
| | Distribution pour cent | Haz. Ratio. | p-val. | Distribution pour cent | Haz. Ratio. | p-val. | Distribution pour cent | Haz. Ratio. | p-val. |
| | Nombre d'obs. 137/ 9080 Années personne 1129263/365 Log Likelihood (22) -1127,7059 Wald Chi 2 65,30 (0.00) | | | Nombre d'obs. 407/27188 Années personne 1019907/365 Log Likelihood (21) -1039,1269 Wald Chi 2 153,33 (0.00) | | | Nombre d'obs. 139/9869 Années personne 1142073/365 Log Likelihood (21) -1159,1088 Wald Chi 2 69,80 (0.00) | | |
| CONDITION SOCIALE | | | | | | | | | |
| <i>Paysans (réf.)</i> | 26,47 | | | 29,11 | | | 33 | | |
| <i>Salariés</i> | 51,7 | 0.69 | 0.052 | 45,30 | 0.85 | 0.463 | 48,56 | 0.78 | 0.238 |
| <i>Classes Moyennes</i> | 21,83 | 0.54 | 0.013 | 25,59 | 0.40 | 0.004 | 18,44 | 0.72 | 0.307 |
| PRIX- MAIS - année précédente (log) | 26.33 (sd. 1.36) | 0.91 | 0.571 | 27.21 (sd 2.54) | 0.88 | 0.182 | 27.01 (sd 1.65) | 0.91 | 0.557 |
| COMPOSITION MENAGE | | | | | | | | | |
| <i>Les deux parents <55 ans</i> | 26.29 | | | 21,38 | | | 22.09 | | |
| <i>Les deux parents, + de 55 ans</i> | 24,91 | 1.80 | 0.029 | 25,13 | 3,67 | 0.001 | 28.32 | 1.67 | 0.043 |
| <i>Père veuf, < 55 ans</i> | 9,13 | 1.29 | 0.490 | 4,37 | 2.47 | 0.107 | 7.31 | 0.98 | 0.973 |
| <i>Père veuf, + de 55 ans</i> | 10,15 | 1.48 | 0.222 | 10.52 | 5,63 | 0.000 | 12.18 | 1.93 | 0.077 |
| <i>Mère veuve, < 55 ans</i> | 6,68 | 1.17 | 0.679 | 8,74 | 3,33 | 0.010 | 8.77 | 0.70 | 0.437 |
| <i>Mère veuve, + de 55 ans</i> | 7,93 | 1,89 | 0.078 | 13.05 | 5,50 | 0.000 | 9.95 | 1.98 | 0.050 |
| <i>Les deux parents absents</i> | 14,91 | 1.31 | 0.423 | 16,81 | 3,27 | 0.010 | 11.39 | 1,41 | 0.337 |
| SITUATION PHATRIE | | | | | | | | | |
| Frères cadets célibataires | | | | | | | | | |
| <i>Absents (réf.)</i> | 50.8 | | | 46.38 | | | 52.56 | | |
| <i>Présents</i> | 49.2 | 1.26 | 0.217 | 53.62 | 1.72 | 0.004 | 47.44 | 1.24 | 0.286 |
| Sœurs cadettes célibataires | | | | | | | | | |
| <i>Absentes (réf.)</i> | 50.35 | | | 52.31 | | | 52.10 | | |
| <i>Présentes</i> | 49.65 | 0.88 | 0.565 | 47.69 | 1.16 | 0.464 | 47.9 | 0,87 | 0.513 |
| Frères aînés célibataires | | | | | | | | | |
| <i>Absents (réf.)</i> | 71.23 | | | 69.34 | | | 65.95 | | |
| <i>Présents</i> | 28.77 | 0.64 | 0.051 | 30.66 | 0.61 | 0.037 | 34.05 | 0.39 | 0.000 |
| Sœurs aînées célibataires | | | | | | | | | |
| <i>Absentes (réf.)</i> | 73.85 | | | 70.17 | | | 72.64 | | |
| <i>Présentes</i> | 26.15 | 0.39 | 0.001 | 29.83 | 0.35 | 0.000 | 27.36 | 0.45 | 0.003 |
| Frères cadets mariés | | | | | | | | | |
| <i>Absents (réf.)</i> | 93.44 | | | 92.87 | | | 93.18 | | |
| <i>Présents</i> | 6.56 | 1.45 | 0.238 | 7.13 | 1,47 | 0.126 | 6.82 | 0.73 | 0.497 |
| Sœurs cadettes mariées | | | | | | | | | |
| <i>Absentes (réf.)</i> | 93.93 | | | 92.18 | | | 92.11 | | |
| <i>Présentes</i> | 6.07 | 1.97 | 0.039 | 7.82 | 1.99 | 0.002 | 7.89 | 1,93 | 0.054 |
| Frères aînés mariés | | | | | | | | | |
| <i>Absents (réf.)</i> | 67.62 | | | 69.72 | | | 72.83 | | |
| <i>Présents</i> | 32.38 | 0.91 | 0.656 | 30.28 | 1,24 | 0.287 | 27.17 | 1.04 | 0.847 |
| Sœurs aînées mariées | | | | | | | | | |
| <i>Absentes (réf.)</i> | 73.69 | | | 71.02 | | | 70.67 | | |
| <i>Présentes</i> | 26.31 | 1.45 | 0.070 | 28.98 | 1.69 | 0.008 | 29.33 | 0.94 | 0.803 |
| AUTOREFERENTIALITE | | | | | | | | | |
| <i>Ouverture communauté (réf.)</i> | 70,37 | | | 71,38 | | | 57,77 | | |
| <i>Clôture familiale</i> | 29,63 | 1.32 | 0.180 | 28,62 | 1,16 | 0.469 | 42,23 | 0.83 | 0.444 |
| PRESTIGE FAMILLE | | | | | | | | | |
| <i>Jamais parrains (réf.)</i> | 61,71 | | | 43,50 | | | 43,13 | | |
| <i>Entre 1 et 3 fois</i> | 26,59 | 1.52 | 0.026 | 29,49 | 1.44 | 0.093 | 28,57 | 1.46 | 0.107 |
| <i>Plus de 3 fois</i> | 11,69 | 1.35 | 0.344 | 27,01 | 1.69 | 0.030 | 28,31 | 1.56 | 0.100 |
| PARENTELE (logarithme) | 11,45 | 0.98 | 0.116 | 13,85 | 0.99 | 0.422 | 18,74 | 1,00 | 0.743 |
| MAISON DE PROPRIETE | | | | | | | | | |
| <i>Pas de Maison (réf.)</i> | 65,60 | | | | | | | | |
| <i>Maison</i> | 34,40 | 1,51 | 0,031 | | | | | | |

Lors d'un moment de crise particulier, comme cela s'est vu au milieu du siècle pour les personnes appartenant à la classe moyenne, la probabilité de se marier entre 1855 et 1871 s'est vue réduite de 60 pour cent et de façon statistiquement significative. Les influences exercées par les autres variables restent substantiellement inchangées, même si, à la fin du siècle, un des avantages relatifs perd de sa significativité, avantage qui portait les hommes ayant des sœurs (cadettes ou aînées) mariées, à trouver plus facilement une femme. Même si l'on prend acte de cette perception différente, il devient difficile d'en déduire un changement de comportement à la fin du siècle à propos des priorités internes à la fratrie et à la position davantage garantie aux hommes par rapport aux femmes de leur famille.

L'information sur le fait d'avoir ou pas la propriété d'un bâtiment approche celle qui pourrait être une tendance de la part des familles à vouloir maintenir le patrimoine, en particulier pour l'entrée en jeu de ces éléments de discrimination entre des transmissions de biens matériels et l'accès au mariage. Les hommes restent particulièrement favorisés avec une augmentation, toutes choses étant égales par ailleurs, de 51 pour cent de leurs probabilités de se marier. Même en considérant l'existence d'une colinéarité partielle entre la condition sociale et la propriété d'une maison (inférieure à 40 pour cent), le modèle reste valide tout en décrivant une situation où la propriété est donc liée au mariage des hommes, en le favorisant. Le fait que la famille d'origine possède une maison n'est pas seulement une preuve de moyens économiques qui permettent d'arriver au mariage, mais l'assurance d'un élément de sureté qui est en même temps logistique et matériel, que les nouvelles épouses choisissent de fonder une famille de façon néolocale, ou qu'elles restent chez la famille d'origine du mari.

Par ailleurs, dans notre exploration chronologique des incidences de la position sociale sur la probabilité de se marier, il est intéressant de noter que le prestige de la famille et les autres variables de définition de la position du nucleo dans le domaine communautaire, ne fonctionnent pas pleinement comme, en revanche, ils le faisaient, quand le modèle prenait en considération la période toute entière. En particulier, si l'autoréférentialité perd de son importance pour les hommes dans sa détermination du degré d'accès favorable au mariage, dans la dernière période, l'influence du prestige exercé à l'intérieur de la communauté perd également de sa significativité statistique. Comme cela a été vu, en raisonnant de façon détaillée sur la chronologie de la gestion de ce prestige et sur l'influence apportée par la structure du réseau communautaire, il est clair qu'il existe une telle redéfinition et qu'il existe, en particulier, une décentralisation des choix par un groupe de familles bien défini vers un ensemble plus bigarré et dispersé. Le degré de prestige définit une augmentation de la

probabilité de se marier⁵². Pour conclure, on ne note pas d'influence sur l'accès au mariage du fait d'avoir une grande parentèle hors du nucleo conjugal. Les ressources mises en place par la parentèle ne semblent pas être suffisantes et n'amènent pas à une construction matérielle et relationnelle, nécessaire à la réalisation du mariage.

Observons de la même manière, dans le Tableau 5.9, en procédant avec les mêmes modèles de type chronologique appliqués aux régressions de Cox, l'accès au mariage des femmes au cours du siècle.

⁵² Il est fait avec une marge d'erreur de 10 pour cent

Tableau 5.9 – Régression de Cox – Probabilités de se marier pour les femmes pendant les trois périodes différentes.

| | 1834-1854 | | | 1855-1871 | | | 1872-1888 | | |
|--|--|-------------|--------------|---|-------------|--------------|--|-------------|--------------|
| | Nombre d'obs. 152/ 8052 Années personne 978141/365 Log Likelihood (21) -1239,6593 Wald Chi 2 73,90 (0.00) | | | Nombre d'obs. 146/7049 Années personne 846386/365 Log Likelihood (21) -1137,8158 Wald Chi 2 61,28 (0.00) | | | Nombre d'obs. 163/8447 Années personne 1000672/365 Log Likelihood (21) -1331,4154 Wald Chi 2 86,82 (0.00) | | |
| COVARIANT FEMMES | Distribution pour cent | Haz. Ratio. | p-val. | Distribution pour cent | Haz. Ratio. | p-val. | Distribution pour cent | Haz. Ratio. | p-val. |
| CONDITION SOCIALE | | | | | | | | | |
| <i>Paysannes (Rif.)</i> | 23,79 | | | 29,42 | | | 26,47 | | |
| <i>Salariées</i> | 45,41 | 0,50 | 0,000 | 47,77 | 0,49 | 0,000 | 51,70 | 0,50 | 0,238 |
| <i>Classes Moyennes</i> | 30,80 | 0,58 | 0,016 | 22,81 | 0,63 | 0,044 | 21,83 | 0,46 | 0,307 |
| PRIX- MAIS - année précédente (log) | 26,33 (sd. 1.36) | 0,95 | 0,734 | 27,21 (sd 2.54) | 0,85 | 0,064 | 27,01 (sd 1.65) | 0,83 | 0,557 |
| COMPOSITION MENAGE | | | | | | | | | |
| <i>Les deux parents <55 ans</i> | 27,68 | | | 22,85 | | | 20,78 | | |
| <i>Les deux parents, + de 55 ans</i> | 26,8 | 1,20 | 0,466 | 22,68 | 2,04 | 0,010 | 29,07 | 1,69 | 0,043 |
| <i>Père veuf, < 55 ans</i> | 7,30 | 0,85 | 0,689 | 6,17 | 1,98 | 0,090 | 5,73 | 0,75 | 0,973 |
| <i>Père veuf, + de 55 ans</i> | 9,23 | 2,05 | 0,010 | 10,61 | 1,84 | 0,001 | 8,97 | 1,93 | 0,077 |
| <i>Mère veuve, < 55 ans</i> | 4,78 | 1,50 | 0,269 | 10,71 | 1,72 | 0,083 | 8,09 | 0,64 | 0,437 |
| <i>Mère veuve, + de 55 ans</i> | 9,47 | 1,50 | 0,223 | 13,76 | 2,56 | 0,009 | 15,13 | 1,92 | 0,050 |
| <i>Les deux parents absents</i> | 14,70 | 1,09 | 0,787 | 13,21 | 1,38 | 0,350 | 12,24 | 0,75 | 0,337 |
| SITUATION PHATRIE | | | | | | | | | |
| Frères cadets célibataires | | | | | | | | | |
| Absents (ref.) | 47,99 | | | 39,14 | | | 55,74 | | |
| Présents | 52,01 | 0,90 | 0,606 | 60,86 | 0,90 | 0,591 | 444,26 | 1,26 | 0,286 |
| Sœurs cadettes célibataires | | | | | | | | | |
| Absentes (ref.) | 50,35 | | | 52,31 | | | 52,10 | | |
| Présentes | 49,65 | 0,98 | 0,929 | 47,69 | 1,28 | 0,196 | 47,9 | 0,98 | 0,513 |
| Frères aînés célibataires | | | | | | | | | |
| Absents (ref.) | 67,18 | | | 66,58 | | | 62,85 | | |
| Présents | 33,12 | 0,64 | 0,011 | 33,42 | 0,60 | 0,013 | 37,15 | 0,61 | 0,000 |
| Sœurs aînées célibataires | | | | | | | | | |
| Absentes (ref.) | 70,53 | | | 75,27 | | | 69,21 | | |
| Présentes | 29,47 | 0,52 | 0,002 | 24,73 | 0,59 | 0,024 | 30,79 | 0,57 | 0,003 |
| Frères cadets mariés | | | | | | | | | |
| Absents (ref.) | 92,60 | | | 90,89 | | | 91,66 | | |
| Présents | 7,40 | 0,68 | 0,398 | 9,11 | 0,14 | 0,006 | 8,34 | 0,28 | 0,497 |
| Sœurs cadettes mariées | | | | | | | | | |
| Absentes (ref.) | 93,16 | | | 91,30 | | | 90,81 | | |
| Présentes | 6,84 | 0,62 | 0,239 | 8,70 | 0,94 | 0,895 | 9,19 | 0,31 | 0,054 |
| Frères aînés mariés | | | | | | | | | |
| Absents (ref.) | 71,46 | | | 68,89 | | | 72,05 | | |
| Présents | 28,54 | 1,33 | 0,163 | 31,11 | 0,90 | 0,646 | 27,95 | 1,29 | 0,847 |
| Sœurs aînées mariées | | | | | | | | | |
| Absentes (ref.) | 73,69 | | | 70,02 | | | 51,95 | | |
| Présentes | 26,31 | 1,52 | 0,018 | 29,98 | 0,83 | 0,442 | 48,05 | 0,94 | 0,803 |
| AUTOREFERENTIALITE | | | | | | | | | |
| <i>Ouverture communautaire</i> | 59,79 | | | 70,75 | | | 55,08 | | |
| <i>Clôture familiale</i> | 40,21 | 0,76 | 0,205 | 29,25 | 0,84 | 0,403 | 44,92 | 0,75 | 0,444 |
| PRESTIGE FAMILLE | | | | | | | | | |
| <i>Jamais parrains (REF)</i> | 49,85 | | | 43,31 | | | 41,80 | | |
| <i>Parrains/marraines entre 1 et</i> | 29,72 | 0,99 | 0,990 | 27,29 | 1,49 | 0,104 | 28,52 | 2,09 | 0,107 |
| <i>Parrains/marraines plus de 3</i> | 20,42 | 1,37 | 0,213 | 29,39 | 2,59 | 0,000 | 29,68 | 1,63 | 0,100 |
| PARENTELE (logarithme) | 12,17 | 0,99 | 0,365 | 15,38 | 0,98 | 0,206 | 17,88 | 0,99 | 0,743 |
| MAISON DE PROPRIETE | | | | | | | | | |
| <i>Pas de Maison</i> | 62,56 | | | | | | | | |
| <i>Maison</i> | 37,44 | 0,67 | 0,041 | | | | | | |

En ce qui concerne les femmes, la condition sociale est un élément de distinction particulier et significatif pour l'accès au mariage, au cours du siècle tout entier.

Les paysannes présentent les probabilités les plus fortes de se marier. Naturellement, les valeurs précédemment observées se confirment, dans leur ensemble, tout au long du siècle, sur l'accès féminin au mariage. D'un point de vue statistique, la distinction entre milieux sociaux n'est pas pertinente dans la dernière partie du siècle. Le fait qu'il ne s'agisse plus de valeurs significatives est associé, du moins en partie, à une réduction progressive de distance dans le comportement démographique. Cette réduction progressive de la stratification sociale se retrouve également dans le fait, pour les différentes classes, de se rapprocher de l'âge moyen au mariage (voir Figures 5.3 et 5.4). Comme cela a été observé pour les hommes et même pour les femmes, il existe, pendant la période centrale du siècle, une situation de pénurie qui favorise le mariage pour qui a des parents plus âgés, et plus encore s'ils sont veufs. On ne dénote aucune évolution au cours du temps, en terme de significativité des variables et donc d'influence de celles-ci sur la favorisation de l'accès au mariage des sœurs et des frères plus âgés. Le fait que les sœurs cadettes aient moins de probabilité d'accéder au mariage par rapport aux aînées reste une constante au début et à la fin du siècle.

Ce qui frappe particulièrement est la différence, par rapport aux hommes, du rôle de la variable qui décrit la propriété terrienne entre 1834 et 1854, ou mieux la variable qui définit l'appartenance ou non à une famille de propriétaires. Cela réduit, pour les femmes, la probabilité de se marier. Il s'agit d'une confirmation de l'importance de la considération patrimoniale. La transmission de la propriété aux frères de la famille et la compensation avec la dot des femmes étaient des pratiques que nous avons déjà illustrées. La réduction des mariages féminins pour ceux qui possèdent des maisons est certainement liée à cette distinction de genre et à la définition de propriété interne à la fratrie. Les familles qui gardent le plus les filles à la maison sans les marier sont celles qui possèdent des propriétés. Dans l'hypothèse théorique on s'attendait à ce qu'un bon moyen pour les familles de se libérer des possibles revendications de propriétés, qui peuvent arriver par les femmes, ait été de les marier en payant des dots. Par là on montre que le mariage n'est pas le premier des choix. Plus souvent (plus probablement) elles semblent rester dans la famille d'origine et sont donc supposées rester avec leurs frères mariés après la mort des parents⁵³. Cela détermine enfin que, lorsqu'elles meurent célibataires, leurs parties d'héritage revient aux neveux, c'est à dire aux fils des frères. On ne retrouve pas dans les actes notariaux de document prouvant cet usage, mais ils nous montrent le cas d'une femme, veuve mais sans enfant, qui reste vivre avec son frère et ses neveux. A l'âge de 75 ans,

⁵³ Voir le Tableau I.12: on retrouve 95% des célibataires corésidants avec d'autres noyaux dans la première période; 76 pour cent dans la deuxième période; 56% dans la troisième.

elle garantit à son frère et à ses neveux “*une preuve de son amour*” en leur laissant toutes ses propriétés et en recevant en échange “*le gîte et le couvert, l’assistance selon ses besoins, et les frais remboursés de l’enterrement*” en plus de quarante messes à l’église à célébrer dans l’année suivant sa mort⁵⁴. On peut bien imaginer que des transactions similaires, muettes dans leur expression documentaire et pas nécessairement inscrites chez le notaire, étaient à l’ordre du jour dès que des femmes célibataires vivaient chez un de leurs frères mariés.

Tout en revenant à l’analyse des résultats, en découpant chronologiquement ces modèles féminins, l’ensemble des variables perd de sa significativité. Nous les avons vu fonctionner très bien tant au niveau du nucleo familial (dans le Tableau 5.5) qu’en considérant l’ensemble des évènements individuels tout au long du siècle (Tableau 5.6) ainsi que dans la partition par milieu social d’appartenance (Tableau 5.7). De toute façon, les informations qui en résultent montrent l’existence d’une influence du prestige de la famille sur la probabilité au mariage, de manière importante pendant la période centrale et comme tendance uniquement (mais qui n’est pas statistiquement démontrée) dans les autres périodes. En résumé, il reste un indice que le prestige de la famille pèse sur la capacité des familles à définir un destin conjugal pour ses membres féminins.

⁵⁴ AST, *Archivio notarile- I serie*, b. 5431, a. 1732, 25-11-1865, Notaire Cristofoli Angelo. Acte entre les frères Bianchi Maria et Bianchi Carlo.

8 – Le mariage en deuxième chance: se remarier

Les raisons qui poussent à un éventuel second mariage sont variées. Il s'agit, dans les faits, d'un événement social avec des règles différentes et différentes valeurs mises en premier plan. Pourtant dans le cadre d'une "protection sociale" donnée par la famille, les modalités et l'éventualité de se remarier jouent dans la reproduction sociale de façon encore plus forte et en mettant en cause des questions différentes de celles véhiculées par un premier mariage⁵⁵. En particulier, on pourrait s'attendre à ce que les raisons qui sous-tendent la nécessité de se remarier soient liées à la recherche d'une nouvelle mère pour ses enfants et donc d'un secours en ce sens. C'est bien ce qui se passe, par exemple, dans la ville de Milan étudiée par Olivier Faron, où le remariage est proportionnel au nombre d'enfants vivant avec leur parents veuf⁵⁶. En réalité, en analysant les informations en notre possession, comme nous le verrons par la suite, la perspective est renversée par rapport à cette hypothèse. Il semble que ce soit plutôt la sécurité sociale du chef de famille, et non pas celle des jeunes gens, qui demande un soutien et une garantie pour l'avenir. Observons avant tout, dans le Tableau 5.10, la distribution de ces mariages et leur typologie, par genre et milieu social d'appartenance.

⁵⁵ C. LUNDH, "Remariages in Sweden in the 18th and 19th Centuries", *The History of the Family. An International Quarterly*, 7, 2002, pp.425-449

⁵⁶ O. FARON, *L'anagrafe milanaise de Napoléon à l'Unité. Une source originale pour l'histoire sociale urbaine*, "Mélanges de l'Ecole Française de Rome", 98, 1986, p. 377

Tableau 5.10 – Individus (de 15 à 55 ans) qui accèdent à un second mariage, par condition sociale

| | HOMMES | | | FEMMES | | |
|-----------------------------|----------|--------------------|--------------|-----------|---------------------|--------------|
| | REMARIES | VEUFS 15-55 ANS | POUR CENT | REMARIEES | VEUVES 15-55 ANS | POUR CENT |
| PAYSANS | 17 | 38 | 44,7 | 8 | 36 | 22,2 |
| SALARIES | 32 | 82 | 39 | 13 | 78 | 16,6 |
| CLASSES MOYENNES | 11 | 30 | 36,6 | 3 | 29 | 10,3 |
| TOTAL | 60 | 150 | | 24 | 143 | |

La proportion des paysans veufs âgés de 15 à 55 ans concernés par un deuxième mariage atteint 45 pour cent des cas, alors que, parmi les salariés et la classe moyenne la part des veufs et veuves qui se marient à nouveau reste en dessus des 40 pour cent. Les femmes, et cela est bien évident, ne se remarient que dans un nombre limité de cas.

En termes de compréhension générale du remariage, il faut aussi considérer que dans 50 cas, l'homme se marie avec une femme célibataire et, dans ces cas-là, l'âge moyen qui les sépare est de 10 ans, étant le mari plus âgé que la femme. Dans seulement dix des cas restants, l'homme remarié prend pour femme une veuve et dans ce cas, la différence d'âge est en moyenne de 5 ans entre les époux. Du côté féminin, il y a 14 cas de veuves qui se remarient avec un homme célibataire. Dans ces cas-là, la différence d'âge est bien inférieure, environ 5 mois. La répartition chronologique des seconds mariages, illustrée dans le Tableau 5.11, montre leur raréfaction à la fin du siècle par rapport aux périodes précédentes, surtout pour les hommes.

Tableau 5.11 – Seconds mariages par sexe et par période

| | HOMMES | | | FEMMES | | |
|---------------------------|----------|--------------------|---------------------------------|-----------|------------------------|-----------------------------------|
| | REMARIES | VEUFS 15-55 ANS | POUR CENT REMARIÉS/ VEUFS | REMARIEES | VEUVES 15-55 ANS | POUR CENT REMARIÉES/ VEUVES |
| 1834-1854 | 25 | 79 | 31,6 | 9 | 60 | 15 |
| 1855-1871 | 23 | 68 | 33,82 | 6 | 55 | 10,9 |
| 1872-1888 | 12 | 53 | 22,6 | 9 | 83 | 10,8 |
| Total⁵⁷ | 60 | 200 | | 24 | 198 | |

Il est intéressant d’observer la différence d’âge moyen avec les premiers mariages et selon la composition par classe. L’écart entre le premier et le second mariage dépasse 15 ans pour les hommes, alors que pour les femmes la différence est généralement inférieure à 15 ans. Observons dans le Tableau 5.12 la distribution par âge d’un tel évènement, tout en identifiant un partage d’après les catégories socio-économiques habituelles de la famille d’appartenance.

Tableau 5.12 – Age moyen au second mariage par sexe et par groupe social

| AGE MOYEN | HOMMES | FEMMES |
|-----------------|--------|--------|
| PAYSANS | 44,7 | 32,1 |
| SALARIES | 43,9 | 39,9 |
| AUTRE | 46,2 | 38,6 |
| TOTAL | 44,9 | 36,8 |

On note que les femmes, en particulier les paysannes, sont encore, lors de leur second mariage, en plein âge reproductif et capables d’avoir de nouveaux enfants et de garantir une descendance à leurs nouveaux maris. Cela est, en grande partie, dû au fait que, dans de nombreux cas, les hommes épousent en secondes noces des femmes qui se marient pour la première fois. Le but reproductif d’un second mariage est encore plus évident si l’on observe la composition du

⁵⁷ La différence des effectifs entre les Tableaux 5.10 et 5.11 est liée au fait que plusieurs individus vivent dans plusieurs intervalles chronologiques au cours du siècle.

nucleo familial de ces personnes remariées. La différence est plutôt évidente entre ceux qui ont déjà des enfants et ceux qui n'en ont pas. Le Tableau 5.13 present, suivant le nombre d'enfants vivent, les cas de second mariage advenus à Follina entre 1834 et 1888.

Tableau 5.13 – Nombre de mariages selon le nombre de garçons et de filles présents précédemment

| | HOMMES | FEMMES |
|---------------|---------------|---------------|
| 0 FILS | 38 | 20 |
| 1 FILS | 9 | 4 |
| 2 FILS | 6 | 0 |
| 3 FILS | 6 | 0 |
| 4 FILS | 1 | 0 |
| TOTAL | 60 | 24 |

Le tableau met en lumière, avec clarté, que le second mariage sert en particulier à ces hommes qui n'ont pas réussi à avoir une descendance durant leur premier mariage. Des personnes relativement jeunes, donc, qui n'ont pas la sûreté d'une descendance. Dans un certain sens, cela peut démontrer également que le support possible pour d'éventuels orphelins de mère n'est pas épuisé à l'intérieur du nucleo conjugal. C'est un fait secondaire que de recourir à un mariage pour donner une mère à ses enfants parce que la présence d'un réseau parental de grands-parents, oncles (et tantes) sert, de toute manière, à la gestion de ces cas sans la nécessité de réorganiser une nouvelle vie conjugale. Le second mariage a, en revanche, des raisons de se présenter quand un des hommes de la famille a vu mourir sa femme et n'a pas de descendance.

8.1 – Une analyse micro-analytique de l'accès au deuxième mariage

Nous proposons également dans ce cas une analyse micro-analytique, en utilisant les modèles de régression de Cox qui nous permettent d'identifier les déterminants d'accès au mariage en termes relatifs, en considérant, comme toujours, tous les facteurs à un même degré d'influence, toutes choses étant égales par ailleurs. On évalue donc la probabilité de procéder à un deuxième mariage à partir d'une année de veuvage. Pour cela, nous maintenons un modèle unique pour les hommes et pour les femmes, en insérant la variable de genre. Dans ce cas, il est conseillé de procéder de cette manière soit pour mettre en évidence une approche différente du deuxième mariage pour les hommes et pour les femmes, soit pour voir l'existence d'une tendance générale en relation au nombre d'enfants, tout en optimisant le faible nombre des exemples existants. La condition sociale de la famille d'origine est considérée comme une des autres variables. Avec l'insertion de la variable du prix du maïs durant l'année précédente, on veut tester l'hypothèse selon laquelle ces mariages ont une "construction" sociale différente de celle des premiers mariages et dépendent moins, par une accumulation de ressources "fraîches" et par l'investissement économique, d'une construction programmée de l'avenir que nous avons vue être plutôt typique des couples qui en sont à un premier mariage. Nous insérons également le nombre d'enfants qu'a déjà l'individu, justement pour évaluer le poids effectif de cette variable et de l'exigence ou pas de se marier en accord avec ce que l'on veut garantir à sa descendance, si elle existe déjà, ou que l'on a envie de garantir à soi-même, avec la possibilité de s'en créer une.

Naturellement, même dans ce cas, ce qui nous intéresse le plus est d'observer l'influence de la parentèle et de sa présence, en plus de l'influence importante de se sentir et de faire partie de la parentèle. Une variable de contrôle est en outre insérée, qui décrit l'âge des sujets analysés tout en considérant que plus on est jeune plus on est porté à ne pas rester dans une situation de veuvage, et que plus on est âgé et plus on renonce à cette opportunité. Même dans ce cas, comme pour les autres variables de type continu (et non catégorique), nous considérons une valeur logarithme. Lorsque la parentèle augmente de 10 pour cent, le risque que l'évènement se produise augmente de 1 pour cent, il en est de même pour la variable d'âge.

Nous cherchons également à évaluer d'éventuels changements au cours du temps d'une telle pratique et donc une différente "exposition au risque", pour les veufs, de se marier une seconde fois. Même à cette occasion, nous testons la significativité des modèles en procédant à une insertion progressive des variables. Cette procédure ne nous permet pas l'insertion de la variable qui définit "le prestige de la famille dans la communauté". Malgré que le degré de

corrélation avec l'auto-référentialité reste aux alentours de 27 pour cent, une telle variable est totalement privée de significativité dans l'amélioration du modèle. Même l'insertion d'autres variables qui définiraient la dimension de la parentèle non corésidante à disposition du veuf ou de la veuve pouvant se marier, n'améliore pas le modèle. Dans ce cas, la corrélation avec la catégorie d'auto-référentialité est de 30 pour cent. La corrélation est en revanche de 21 pour cent entre la catégorie de prestige et la dimension de la parentèle. Pour conclure, pour des raisons statistiques, les variables suivantes ne sont pas non plus utilisables: l'appartenance de l'individu à une famille qui a pratiqué par le passé le mariage entre consanguins ou le renchaînement intergénérationnel sur une longue période. Des familles qui donc, on le suppose, comme nous l'avons vu plusieurs fois, gèrent l'idée de la famille de façon différente. A titre d'exemple, on reporte les résultats des deux analyses effectuées (en incluant les variables non significatives) dans le Tableau 5.14.

Tableau 5.14 – Régression de Cox - probabilités pour les veufs et les veuves de se remarier.

| COVARIANT | Distribution pour cent | TOUS | | TOUS LES MODELES VALIDES | |
|--|------------------------|---|--------------|---|--------------|
| | | Haz. Ratio. | p-val. | Haz. Ratio. | p-val. |
| | | Nombre d'obs. 62/4303 Années personne 657675/365 Log Likelihood (13) -448.12172 Wald Chi 2 106,00 (0.00) | | Nombre d'obs. 62/5197 Années personne 657675/365 Log Likelihood (10) -448,49131 Wald Chi 2 104,93 (0.00) | |
| SEXE | | | | | |
| <i>Homme (réf.)</i> | 44.77 | | | | |
| <i>Femme</i> | 55.23 | 0.18 | 0.000 | 0,18 | 0,000 |
| CONDITION SOCIALE | | | | | |
| <i>Agriculteurs (réf.)</i> | 24.88 | | | | |
| <i>Salariés</i> | 53.99 | 0.50 | 0.043 | 0,53 | 0,049 |
| <i>Classes Moyennes</i> | 21.14 | 0,56 | 0.156 | 0,59 | 0,170 |
| PRIX- MAIS - année précédente (log) | 26.81 (s.d 1.91) | 0.96 | 0.608 | 0,96 | 0,653 |
| ENFANTS | | | | | |
| <i>Pas d'enfant (réf.)</i> | 9,48 | | | | |
| <i>Entre 1 et 3 enfants</i> | 62,20 | 0.31 | 0.000 | 0,30 | 0,000 |
| <i>4 enfants ou plus</i> | 28,32 | 0.18 | 0.000 | 0,18 | 0,001 |
| Parentèle disponible (log) | 10,61 | 1.00 | 0.941 | | |
| AUTOREFERENTIALITE | | | | | |
| <i>Ouverture communauté (réf.)</i> | 70.43 | | | | |
| <i>Clôture familiale</i> | 29.57 | 0.71 | 0.367 | 0,78 | 0,495 |
| PRESTIGE FAMILLE | | | | | |
| <i>Jamais parrains (REF)</i> | 54.10 | | | | |
| <i>Parrains/marraines entre 1</i> | 36.54 | 1.18 | 0.600 | | |
| <i>Parrains/marraines plus de 3</i> | 9.36 | 1.46 | 0.411 | | |
| AGE (log) | 44.18 | 0.73 | 0.000 | 0,73 | 0,000 |
| PERIODE | | | | | |
| <i>1834-1854 (Ref.)</i> | 38.61 | | | | |
| <i>1855-1871</i> | 27.07 | 1.50 | 0.231 | 1,47 | 0,245 |
| <i>1872-1888</i> | 34.32 | 0.62 | 0.174 | 0,63 | 0,173 |

L'insertion ou pas des variables, même non significatives, qui décrivent un rôle probable, une pression ou un stimulant de la parentèle dans le fait de pousser des veufs à se marier, montrent leur inefficacité dans l'explication du modèle. Les éléments décisifs sont la discrimination de genre, qui redéfinit une position sociale différente et des comportements complémentaires entre les hommes et les femmes, même dans la description des raisons qui conduisent à un second mariage.

Pour les femmes, la probabilité de se remarier est de 82 points plus basse que celle des hommes. Même dans ce cas, la probabilité d'un remariage est beaucoup plus forte chez les paysans que chez les salariés, les commerçants, les familles aisées ou autre. La probabilité pour un paysan de se remarier est supérieure de 47 points à celle des salariés et il en est de même pour les classes moyennes, même si la valeur considérée n'est pas statistiquement significative.

Avec l'augmentation de l'âge, comme avec l'augmentation du nombre d'enfants, la probabilité de contracter un second mariage diminue. De façon plutôt importante, la probabilité de se marier diminue de 27 points à chaque augmentation de 10 points de l'âge de l'individu. La probabilité de se marier une seconde fois se réduit de 70 points pour ceux qui ont déjà de 1 à 3 enfants. Elle se réduit encore plus drastiquement (de 82 points) pour ceux qui ont plus de 3 enfants. Cette donnée met en évidence, de façon claire, ce qui a été observé sur les raisons sociales d'un second mariage. Il n'a, en aucune façon, une fonction protectrice à l'égard des générations plus jeunes. En ce sens, il n'existe aucun changement entre le début et la fin du siècle. La perception du second mariage ne change pas au cours du temps et on ne peut pas dire que la protection des enfants puisse être un élément déterminant. Ou plutôt, le mariage effectué en seconde instance sert en réalité à se garantir une descendance comme nous l'avons déjà vu. Il s'agit, comme le montrent ces résultats, de donner une seconde chance à la construction d'une famille. En ce sens, les raisons et les conformations familiales ne pèsent et n'influent en aucune façon. Dans le cas d'un veuvage, le recours à un second mariage serait le signe d'un manque de soutien de la famille envers les veufs⁵⁸ mais, dans ce cas, il semble évident que le deuxième mariage sert à donner une nouvelle chance d'avoir une descendance. En effet l'un des éléments clefs résulte du fait que la présence de veufs avec des enfants, sans mère, ne représente pas un problème, car l'assistance et l'aide finissent toujours à arriver (sœurs, parents, cousins, voisins). Le problème réside plutôt dans l'occasion d'avoir une famille à soi une fois que la première tentative a failli.

⁵⁸ R.M SMITH, *English peasant life-cycles and Socio-Economic Network: A quantitative geographical case study*, Univ. Ph.d. Thesis, Cambridge, 1974

9- Observations conclusives sur le mariage

Voici donc qu'on retrouve par nos analyses l'importance que les familles donnent au mariage par leurs investissements dans la création de relations communautaires et dans l'intention même d'une reproduction sociale et intergénérationnelle. Le mariage reste donc un instrument de construction relationnelle pour les différents milieux sociaux, mais en même temps l'instrument le plus précieux dans l'arrangement des hiérarchies internes au groupe familial, parmi les fratries et entre les générations. D'un côté les relations tissées dans le village sont un atout pour garantir qu'un mariage produira la régénération de la famille et de ses acteurs dans le temps. Celui-ci est un investissement économique par ses frais, ses coûts et représente un investissement émotif par le poids des séparations, des cohabitations existantes et d'une claire densité dans toute relation humaine. En outre, il aide dans la perspective d'interprétations possibles du sens de la famille et de la parentèle. Parmi les aspects fondamentaux qui favorisent le mariage comme un élément de construction sociale, il y a la position déjà bien insérée de la famille dans le tissu social communautaire. Le rôle et la position de prestige restent des points clés déterminant la probabilité pour quelqu'un d'accéder au mariage: cet aspect est plus important pour les ouvriers et les gens de la classe moyenne que pour les paysans. A la fin du siècle on ne retrouve son importance confirmée que pour les hommes plus que pour les femmes. Il n'existe donc pas de grands changements de situation au cours du temps, malgré tous les changements structurels dans les relations communautaires entre les différentes classes sociales et dans la réduction possible des espaces publics en faveur d'une dimension plus fermée et privée.

Pour les femmes, les chances de se marier sont plutôt liées à la perception de la parentèle et au rôle donné, dans la famille, aux éléments d'organisation interne. L'importance de cette perception dans la famille d'origine de la parentèle se retrouve dans presque tous les modèles selon le fait qu'elle est concernée ou pas par les relations sociales autres que les liens de sang, voire dans les relations de baptêmes. Les filles des familles qui n'ont pas beaucoup de relations sociales en dehors du groupe parental, perdent des sphères liant les individus et donc la probabilité de réussir à se marier diminue.

On a enfin détaillé, selon les différents contextes, dans des modèles par sexe, période historique et condition sociale, la réponse en termes de probabilités de mariage aux diverses conditions de la famille d'origine, par rapport à la hiérarchie interne existante entre les frères, ou par rapport à l'organisation en fonction de l'âge et de la présence de parents vivants. On en déduit une position de priorité au mariage des hommes par rapport à leurs sœurs, et des aînés par rapport à

leurs cadets. Il est surprenant que les femmes soient plutôt poussées au mariage par l'âge avancé de leurs parents et leur état de veuvage; cela paraît naturel en regard du cycle de vie des familles. Cela est possible car les frères et sœurs cadets restent à la maison s'occuper des parents âgés, comme on va le voir tout de suite. En effet, en concluant sur ces aspects de genres, qui observent comment s'expliquent les relations dans la famille, en rapport aux proportions de forces matérielles présentes au départ, on met en valeur un comportement qui se distingue entre hommes et femmes. Puisque sur la propriété des maisons on n'a que des renseignements pour la période 1834-1854, on observe, pour les hommes, une plus grande probabilité de se marier si sa famille d'origine possède des logements. Pour les femmes, à l'inverse, la probabilité de se marier se réduit dès qu'elles viennent d'une famille de propriétaires. On voit bien un usage différencié du mariage en fonction de la conservation et de l'utilisation des ressources matérielles. Pour l'homme, la propriété est un atout, une garantie de ressources et de moyens pour la construction d'une nouvelle famille, pour les femmes elle est plutôt une entrave à toute aspiration d'indépendance par rapport à la famille d'origine. A cause de cela, elles restent plutôt dans une position d'obligations et de devoirs, soit pour la sauvegarde de l'intégrité des propriétés familiales, soit pour des garanties d'aide envers leurs parents et leurs frères en restant sous le même toit.

Le désavantage féminin est encore plus évident en observant l'accès au deuxième mariage. En ressort clairement le rôle reproducteur de la femme qui doit générer la descendance de l'homme. Par ailleurs les variables concernant la parentèle et le rôle de la famille par sa position dans la communauté ne résultent pas influentes. Si on pense à un rôle protecteur du deuxième mariage pour les enfants, on ne peut le montrer grâce aux données de ne pas le trouver. Dans la dynamique chronologique cet événement perd légèrement de son importance et on peut y lire un processus de pression, année après année, toujours moins fort vers ce choix.

CHAPITRE VI

LES MIGRATIONS, LIEUX, TEMPS ET RAISONS D'UN DEPART

*“Il tempo, intanto, segnava i visi dei familiari e degli amici, accadevano cose nuove e nuove idee circolavano anche tra la gente delle nostre contrade. Ormai erano in tanti che andavano a lavorare fuori dai confini dello stato; partivano in primavera, a gruppi, con gli arnesi del mestiere dentro la cariola(...). A volte, a questi gruppi, si accompagnavano anche dei ragazzi che appena avevano terminato la scuola elementare, e al confine del Termine le guardie dell'una e dell'altra parte li lasciavano passare senza alcuna formalità, tutt'al più chiedevano se avevano in tasca il certificato di battesimo”.*¹

M. RIGONI STERN, *La Storia di Tònle*, Einaudi, 1978, (ed. 1993), p. 31

1- Introduction

Nous avons déjà vu que les destins migratoires, avec la façon dont ils se construisent au cours du temps, peuvent raconter l'histoire du rapport entre la communauté et son territoire. C'est un élément clé des relations existantes et il définit clairement l'importance de la perception du territoire et des relations de chacun avec son entourage, la possibilité d'abandonner ses proches et les relations qui demeurent avec la localité de départ². Dans le débat historiographique, l'histoire de la migration, surtout autour du XIXe siècle, suite au rôle de l'industrialisation dans les changements économiques et sociaux européens, a pendant longtemps été définie autour des

¹ “Le temps marquait les visages des membres de la famille et des amis, il arrivait des choses nouvelles et de nouvelles idées circulaient entre les gens de nos contrées. Désormais ils étaient nombreux à partir travailler en dehors des frontières de l'état; ils partaient au printemps, par groupes, avec les outils du métier dans la charrette (...). Quelques fois, à ces groupes, se joignaient également des enfants qui avaient tout juste fini l'école élémentaire et, à la frontière du Termine, les gardes de l'un et de l'autre côté, les laissaient passer sans aucune formalité, tout au plus ils leur demandaient s'ils avaient en poche le certificat de baptême”.

² Dans la bibliographie sur le thème des importantes réflexions autour de la transmission familiale et des décisions migratoires on trouve: J. BOURDIEU, G. POSTEL-VINAY, P-A ROSENTAL, A. SUWA-EISENMANN, “Migrations et transmissions intergénérationnelles dans la France du XIXe et du début du XXe siècle”, *Annales ESC*, juillet-août 2000, 4, pp. 749-789; P. A. ROSENTAL, *Les sentiers invisibles. Espace, familles et migrations dans la France du 19^e siècle*, Paris, Editions de l'Ecole des Hautes Etudes en Sciences Sociales, 1999; B. DEROUET, “Territoire et parenté. Pour une mise en perspective de la communauté rurale et des formes de reproduction familiale”, *Annales ESC*, 1995, 3, pp.645-686; L. FONTAINE, “solidarités familiales et logiques migratoires en pays de montagne à l'époque moderne”, *Annales ESC*, 1990, 6, pp. 1433-1450; M-C PINGAUT, “Partage égalitaire et destin de lignées”, *Annales de démographie historique*, 1995, pp. 17-33; M. SALITOT, P. LABAT, “Rapports de production et parenté dans un village du Bassin parisien”, *Ethnologie française*, 1986, 16, 1, pp. 77-91; M. SEGALEN, *Quinze générations de bas-Bretons. Parenté et société dans les pays bigouden Sud, 1720-1980*, Paris, PUF, 1985; L. FONTAINE, “Les villageois dans et hors du village. Gestion des conflits et contrôle social des travailleurs migrants originaires des montagnes françaises. Fin du XVIIIe siècle, milieu du XIXe siècle” *Crime, Histoire et Sociétés*, 1997, 1, 1, pp. 71-85.

questions de dépeuplement rural et des choix de vie définitifs des individus et des familles qui s'exilent vers les villes industrialisées³. En ce qui concerne ces sujets migratoires en Vénétie, on retrouve beaucoup d'études qui se concentrent sur l'émigration transatlantique, caractérisant tout à fait l'histoire régionale, comme on le verra dans un des prochains paragraphes, mais les questions de la mobilité saisonnière et les raisons historiques et sociales de la migration locale sont moins étudiées. Toutefois, les chercheurs voient souvent un lien entre la migration locale, l'organisation du travail (dans les familles des paysans et des montagnards surtout) et les ressources économiques disponibles dans des situations contingentes⁴.

En observant dans le détail la migration des Folliniens, avec notre volonté de cerner le rôle actif de la famille (plutôt que passif) dans les prises de décision des individus, ce qu'il nous intéresse de comprendre est, encore une fois, un rôle éventuel de frein ou de pression exercé par les familles et par la parentèle dans le but de guider l'individu (ou même des noyaux familiaux tout entiers), dans la migration, dans le fait de quitter le village de Follina pour s'installer ailleurs, à la recherche de solutions différentes et meilleures pour sa propre vie. Ces approches se trouvent désormais développées par diverses études en démographie historique. En général elles ont mis en évidence la manière dont les choix migratoires sont gérés dans les familles: en privilégiant certains membres dans l'accès au mariage et en poussant certains autres à la migration. Elles définissent l'existence d'équilibres internes aux familles qui génèrent des ressources économiques et qui garantissent, dans le même temps, une aide à ceux qui restent dans le pays d'origine⁵.

³ J.C. FARCY, A. FAURE, *La mobilité d'une génération de Français. Recherche sur les migrations et les déménagements vers et dans Paris à la fin du XIXe siècle*, Cahier 151, Paris, INED 2003; J. PITIE, *L'exode rural*, Paris, PUF, 1979; J. P. POUSSOU, D. COURGEAU, J. DUPAQUIER, "Les migrations intérieures", *Histoire de la population française. De 1789 à 1914*, 3, Paris, PUF, 1988, p. 177-198; G. DESERT, "Aperçu sur l'exode rural en Basse-Normandie à la fin du XIXe siècle", *Revue Historique*, juillet-septembre 1973, pp. 108-118. Autour de la migration en général: A. BURGUIERE, C. KLAPISCH-ZUBER, M. SEGALEN, F. ZONABEND, *Histoire de la famille. Le choc des modernités*, 3, Paris, Armand Colin, 1986; J. DUPAQUIER, "Sédentarité et mobilité dans l'ancienne société rurale. Enracinement et ouverture: faut-il vraiment choisir?", *Histoire et Sociétés Rurales*, 18, 2002, pp. 109-146.

⁴ L. LORENZETTI, R. MERZARIO. *Il Fuoco Acceso. Famiglie e migrazioni alpine nell'Italia d'età moderna*, Roma, Donzelli Editore, 2005; D. ALBERA, "Oltre la norma e la strategia. Per una comparazione ragionata dell'organizzazione domestica alpina", *Histoire des Alpes*, 6, 2001, pp. 117-132; A. LAZZARINI, *Campagne venete ed emigrazione di massa (1866-1900)*, Vicenza, Istituto per le ricerche di storia sociale e di storia religiosa, 1981; E. FRANZINA, *La grande Emigrazione*, Venezia, Marsilio, 1976; A. ROSINA, M. R. TESTA, A. PRETATO, "Non solo emigrazioni: strategie di risposta alla crisi di fine '800 nel Veneto", *Popolazione e storia*, 2000, pp. 97-122; F. MENEGHETTI-CASARIN, "L'emigrazione dal Veneto. Un bilancio storiografico e ipotesi di ricerca", *Venetica*, 1, 1992, pp. 1-16; C. CORRADIN, "Emigrazione al femminile. Dalla montagna vicentina alle vallate tessili biellesi", *Venetica*, 1, 1992, pp. 43-120. E. FRANZINA, *Storia dell'emigrazione veneta dall'Unità al Fascismo*, Verona, Cierre, 1991; F. MODESTI, *Emigranti bellunesi dall'Ottocento al Vajont*, Milano, Franco Angeli, 1987.

⁵ G. ALTER, *Family, Fertility and the Female Life Course. The Women of Verviers, Belgium, 1849-1880*, University of Wisconsin Press, Madison, 1987; M. NEVEN, *Individus et familles: Les dynamiques d'une société rurale. Le pays de Herve dans la seconde moitié du XIXe siècle*, Bibliothèque de la Faculté de Philosophie et Lettres de l'Université de Liège, 2003, p. 319; C. CAPRON, M. ORIS, "Ruptures de cohabitation entre parents et enfants dans les villes et les campagnes du pays de Liège au XIXe siècle", A. BIDEAU, P. BOURDELAIS, J. LEGARE (dir.) *De l'usage des seuils. Structures par âge et âges de la vie*, Société de Démographie historique,

Pour notre étude, il est intéressant de comparer les variables familiales qui, plus que les autres, peuvent influencer sur une décision de ce genre. Ou mieux, même dans ce cas-là, nous observons les variables qui, plus que les autres, ont une incidence sur la probabilité qu'un individu devienne plus sujet à une émigration qu'un autre.

On a déjà présenté des arguments, en ce qui concerne les mouvements des individus sur le territoire, qui montrent qu'en réalité, les sources ne permettent pas d'établir de façon précise, pour un individu, le moment exact du départ de la communauté de Follina. Les détails méthodologiques de la reconstruction des sources, tels qu'ils sont montrés en Annexe I, décrivent les limites concrètes établies par les registres de population "*anagrafi*", au regard de notre possibilité de définir le moment où sont advenus ces mouvements. D'une certaine façon, on exclut, par l'insaisissable contingence des enregistrements manquants, la possibilité d'une enquête micro-analytique telle que nous l'avons vue jusqu'à présent. Il reste toutefois des signes de cette mobilité. Même dans la description chronologique précaire de ces migrations, nous trouvons tout de même une approximation qui nous reste utile à la compréhension des événements.

A la fin de chaque registre de population: en décembre 1854, en décembre 1860 (tout en considérant cependant une reconstruction rétroactive qui part de janvier 1871) et en décembre 1888, il est possible de reconstruire ce qu'il reste de chaque famille, en extrayant le nombre de personnes qui s'en est allé vers d'autres lieux. On peut donc établir les noms de ceux qui persistent et restent, et de ceux qui renoncent et abandonnent. En outre, l'existence de ces trois registres et de ces trois moments particuliers de clôture nous permettent, d'une certaine façon, d'évaluer en quoi les migrations de ces trois périodes se distinguent entre elles. Il faut naturellement faire attention de ne pas les interpréter comme de successives "ondes migratoires". De véritables ondes migratoires, il n'en existe qu'une: celle vers "les Amériques", advenue à partir de la fin des années 1870. En raison de sa particularité historique et de l'investissement affectif et social spécifique que, naturellement, un tel choix impliquait, cette migration sera étudiée ici par la suite avec un modèle analytique séparé de celui de l'émigration au niveau régional et national.

Paris, pp. 229-269; M. DRIBE, *Rural youth migration from a household perspective: a study of the age at leaving home in Scania, Sweden 1829-1870*, Lund, Department of Economic History, 1997; M. BRESCHI, M. MANFREDINI, "Individual and family mobility. First results from an analysis on two Italian rural villages", D. BARJOT, O. FARON (dir.), *Migrations, cycle de vie familial et marché du travail*, Cahier des Annales de Démographie Historique, 2002, 3, pp. 43-64.; M. MANFREDINI, "Families in motion: The role and characteristics of household migration in a 19th-century rural Italian parish", *The History of the Family: an International Quarterly*, 8, 2, 2003, pp. 317-343; M. ORIS, F. VAN POPPEL, J. LEE (dir.), *The Road to Independence. Leaving Home in Western and Eastern Societies, 16th-20th Centuries*, Berne, Peter Lang, 2004.

2- Analyser la probabilité de migration: construction des modèles

L'analyse des migrations demande donc une modélisation différente à ce qui a été vu pour les mariages dans le précédent chapitre. En effet, on ne dispose pas de la dimension temporelle avec laquelle on pourrait procéder selon les modèles semi-paramétriques de Cox. Pour l'étude des migrations, nous procédons en effet avec des régressions logistiques qui établissent la probabilité conditionnée que l'événement "migration" aura lieu pour des individus ayant des caractéristiques et des profils particuliers. Nous établissons comme variable dépendante, la migration ou pas de l'individu dans la période de temps comprise dans les quatre modèles chronologiques différents qui se basent sur la présence, à la fin des registres "*anagrafi*" (exception faite pour celui de 1860: on considèrera la situation en décembre 1871 pour la remise en place des registres et leur actualisation) et, comme quatrième modèle, la migration vers les Amériques.

Comme on peut mieux le voir dans l'Annexe I, la reconstruction de la date de départ est estimée au mieux par des événements au sein de la famille⁶. La condition de chaque acteur, par exemple l'état civil considéré, est la dernière caractéristique avant que les informations sur l'individu cessent d'être enregistrées par le bureau compétent. Un premier modèle teste la période 1834-1854, période nous le rappelons de développement et d'expansion particulière, même si, à l'intérieur de cette période, on connaîtra des moments de crise et les mouvements politiques de 1848. Un second modèle prend en considération la période qui va de 1855 à 1871: moment de crise et d'annexion finale à l'Etat Italien. Pour conclure, deux derniers modèles qui concernent deux typologies de migrations advenues entre 1872 et 1888: celles-ci sont partagées, comme nous l'avons déjà expliqué, entre la typologie orientée vers des lieux régionaux ou nationaux et des migrations bien plus importantes et impressionnantes vers les Amériques.

Dans ce dernier cas, il s'agit, dans la majeure partie des cas, de migrations vers le Brésil qui débutent aux alentours de 1878. Beaucoup de ces migrations sont, sans doute, également advenues après 1888, probablement à cheval entre 1889 et 1890, mais elles ont, tout de même, été reportées dans le même registre. Dans ce dernier cas, nous construisons un modèle en nous fondant seulement sur la population présente à partir de 1878. Il semble de toute manière important de définir qui, parmi les personnes que nous avons suivies durant toute leur vie, que nous avons vues naître et peut être se marier au pays, cède en choisissant de partir outre-Atlantique. Grâce à ce dernier modèle il est possible de chercher à comprendre sous quelles

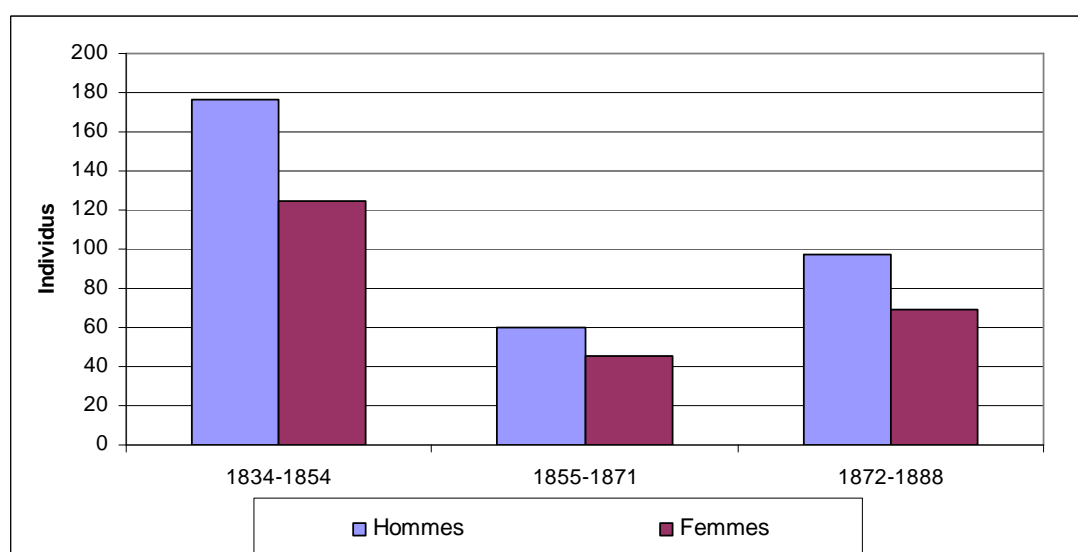
⁶ En l'entendant dans le sens de "nucleo conjugal" expliqué en Annexe I

pressions contextuelles (économiques, de parentèle, de position au sein du groupe familial) un individu faisait ce choix. On retourne, pour cela, à des questions que nous nous sommes déjà posées lorsque nous nous demandions si l'organisation de la parentèle et le fait d'être perçu différemment à niveau "émique", pouvait avoir une valeur et un sens dans la définition de la vie des individus.

3 – Les migrations régionales et nationales

Nous observons, avant tout, la portée de ces migrations au niveau du territoire régional et national. Une distinction par genre nous permet de noter la prédominance masculine des départs durant les trois périodes considérées. (Figure 6.1).

Figure 6.1, Individus émigrant de Follina, par genre et par période⁷



Ces informations montrent une prédominance constante, même si elle n'est pas très élevée, des migrations masculines par rapport aux migrations féminines. Comme nous le verrons dans les prochains tableaux et graphiques, cet équilibre est dû à une forte migration de type familial qui associe donc les époux et leurs enfants au moment du départ. La part de prédominance masculine retombe dans la migration de type individuel. Avec les précautions nécessaires liées aux problèmes d'enregistrement, il est possible d'identifier les actes où l'officier de l'*anagrafe* écrit au même moment (contemporainement), le départ conjoint de plusieurs membres d'une même famille dans le registre⁸. Grâce à cela, dans le Tableau 6.2, nous pouvons voir combien de membres d'une même famille partent en même temps.

⁷ En Annexe IV le tableau V.29

⁸La proportion existante et les renseignements cumulatifs reconstruits grâce aux registres sont reportés en Annexe I.

Tableau 6.2 - Individus et familles impliqués dans l'émigration de Follina 1834-1888

| NOMBRE INDIVIDUS PARTANT | FAMILLES PARTANT | TOTAL INDIVIDUS PARTANT |
|-------------------------------------|-----------------------------|------------------------------------|
| 1 | 104 | 104 |
| 2 | 39 | 78 |
| 3 | 22 | 66 |
| 4 | 27 | 108 |
| 5 | 9 | 45 |
| 6 | 10 | 60 |
| 7 | 8 | 56 |
| 8 | 3 | 24 |
| 9 | 1 | 9 |
| 10 | 1 | 10 |
| 11 | 0 | 0 |
| 12 | 1 | 12 |
| | 225 | 572 |

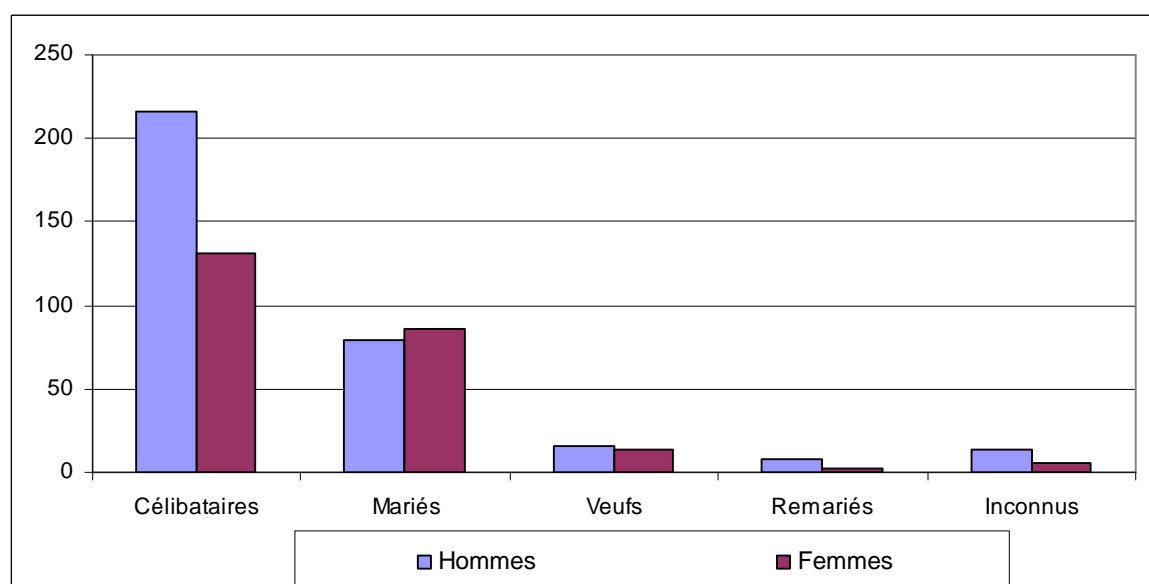
Les départs individuels et isolés ne représentent que 18 pour cent des émigrations. Tous les autres partent suite à une décision familiale et avec au moins un autre membre de son unité familiale d'appartenance. Les émigrations individuelles sont particulièrement intéressantes parce qu'elles mettent l'accent sur des priorités possibles dans les groupes conjugaux. Une pénurie de ressources et des conflits dans les fratries peuvent déterminer des situations de privation particulière. Ce sont des circonstances dans lesquelles un membre de la famille, un migrant solitaire, se trouve contraint à laisser le pays pour chercher fortune ailleurs. Sur les 104 cas que nous observons dans le Tableau 6.2, seuls 29 concernent des femmes qui s'en vont de Follina, seules, et sans aucun autre membre de la famille. En outre, il n'est pas à exclure que, pour des raisons de mauvaise rédaction des sources, dans certains cas limités, ces migrations correspondent en réalité à des mariages célébrés en dehors de Follina.

La migration solitaire principalement masculine reflète une typologie de migration qui peut être liée aux compétences professionnelles, au moins pour les travailleurs des industries lainières; elle se lie davantage aux exigences d'équilibre entre les ressources et les propriétés disponibles. D'un autre côté, cependant, il faut rappeler qu'une grande partie des migrations pouvait se produire sur une période imperceptible dans nos sources, mais bien présentes dans la quotidienneté de nos acteurs: la migration saisonnière. Ce genre de migration, très accentué et même très étudié pour les populations des régions montagneuses de Belluno au nord de Follina, avait souvent une forte importance dans le revenu familial quand il ne servait pas, justement

pour sa périodicité, à récupérer les liquidités nécessaires à combler les dettes accumulées durant les mois hivernaux⁹.

Il est important d'observer également la composition par état social des migrants, pour comprendre durant quelle phase de leur vie, ils décident ou se trouvent obligés de partir. S'agit-il d'un évènement lié à la phase de production/travail de leur existence, à l'enfance et à la migration des parents, ou plutôt au troisième âge quand, restés veufs, ou sans enfant, ils se trouvent obligés de chercher une aide ailleurs? Observons les données du Figure 6.1. En raison du nombre élevé des départs de type familial on doit noter une proportion élevée de célibataires parmi les migrants¹⁰.

Figure 6.2 – Emigrants de Follina entre 1834 et 1888 par état-civil¹¹



En entrant dans le détail de la composition de cette population, on peut noter que parmi les 216 hommes célibataires, 107 sont âgés de moins de 15 ans, et seuls quatre d'entre eux partent seuls et sans aucun membre de la famille. Il s'agit de 3 enfants envoyés dans des orphelinats et d'un enfant de 12 ans qui vivait probablement comme domestique, auprès de la famille Bugo-Bernardi. Parmi l'emigration féminine, le cas d'une petite fille de 6 ans qui rejoint probablement son frère à l'orphelinat où il été parti quelques années auparavant. Bien qu'elle ait encore ses parents vivants, et le cas d'une enfant de 14 ans qui part seule. En résumé donc,

⁹ A. ZANNINI, D. GAZZI, *Contadini, emigranti, 'colonos'. Tra le Prealpi venete e il Brasile meridionale: storia e demografia, 1780-1910*, Treviso, Fondazione Benetton, 2003, pp. 302-304; IBIDEM, pp. 346-347

¹⁰ D. KERTZER, D. HOGAN, N. KARWEIT, "Kinship beyond the Household in a Nineteenth-century Italian Town", *Continuity and Change*, 7, 1992, pp. 103-121; M. MANFREDINI, M. BRESCHI, "Coresident and non-coresident kin in a nineteenth-century Italian rural community", *Annales de Démographie Historique*, 1, 2005, pp.157-172.

¹¹ Tableau V.30

parmi les célibataires, on compte 113 personnes, ce qui correspond à 52 pour cent des migrants en âge de travailler. Parmi eux, 59 émigrent seules, sans aucun autre membre de leur unité conjugale d'appartenance. En réalité, en observant de plus près les personnes, dans 18 cas il existe une relation de parentèle entre ceux qui partent seuls. La certitude d'un parcours migratoire qui reprend les sentiers déjà parcourus par un parent ne se présente que dans 6 cas. Quatre fois il s'agit de pères qui suivent les traces de leurs enfants, c'est-à-dire qui trouvent probablement refuge auprès d'eux à un moment donné de leur vie. Une autre fois, la migration se produit vers l'endroit où un frère s'est marié précédemment; une autre fois encore, vers la ville où un oncle s'est marié.

Il existe, au total, 108 cas d'unités familiales apparentées qui connaissent la migration pour un ou plusieurs membres. Les destinations, même en cas de parentèle entre migrants, sont les plus disparates et dans seulement deux cas, parmi ceux exposés, les itinéraires migratoires se superposent. Comme on peut le voir en Annexe IV¹², les lieux de destination varient constamment. La lecture de la migration semble être donc plus liée à la transmission intergénérationnelle d'une pratique (une disposition à migrer), plutôt qu'à un pur parcours, un moyen de revenir sur de vieux sentiers déjà parcourus, ou en raison des ressources humaines de parents éloignés, cousins ou beaux-frères (sens de parentèle horizontal).

En ce qui concerne les informations en notre possession du moins, comme nous les avons déjà observées dans le deuxième chapitre, l'émigration et les variations de conditions sociales et économiques du contexte, amènent à des choix différents, avec un souffle qui suit la route des temps et de l'économie régionale. L'immigration vers la petite et prometteuse ville de Follina au début du siècle et par la suite à la fin du siècle vers de meilleures et de nouvelles solutions dans de plus grandes villes: des solutions qui ont su davantage saisir l'opportunité de l'industrialisation pour une expansion démographique et un développement économique. Il peut s'agir également d'un bond vers la grande ville. Celle-ci, plus que le petit pays bien loin des grands circuits économiques et sociaux, peut garantir aux classes moyennes le maintien de leur dignité sociale et les exigences d'un style de vie bourgeois toujours plus approprié.

¹² Voir Annexe V, Tableau V.31

4 – Une analyse de la migration par âge et par composition

Dès que les célibataires représentent la plus forte proportion de départs de la ville de Follina, il est intéressant d'observer dans le détail cette typologie migratoire pour comprendre l'itinéraire de vie suivi par chacun des célibataires, et l'interprétation de ces départs en termes relationnels, dans la famille d'appartenance. A quel moment de la vie adviennent-ils? Sont-ils associés à des départs conjoncturels qui entraînent toute la famille ou d'autres membres du groupe d'appartenance?

Nous pouvons voir en détail les migrations par âge, genre et type de migration, soit solitaire, soit avec d'autres membres du noyau conjugal dans le Tableau 6.4.

Tableau 6.4 – Répartition par âge, genre et type de migration des célibataires: solitaire ou avec la famille.

| | HOMMES CELIBATAIRES MIGRANTS | | | FEMMES CÉLIBATAIRES MIGRANTES | | |
|-----------------------|---------------------------------|----------------------------|-------|----------------------------------|----------------------------|-------|
| | PARTANT SEUL | PARTANT AVEC FAMILLE | TOTAL | PARTANT SEUL | PARTANT AVEC FAMILLE | TOTAL |
| < 15 ANS | 4 | 99 | 103 | 3 | 82 | 85 |
| ENTRE 15 ET 29 ANS | 32 | 42 | 74 | 10 | 29 | 39 |
| ENTRE 30 ET 55 ANS | 27 | 12 | 39 | 6 | 1 | 7 |
| TOTAL | 63 | 153 | 216 | 19 | 112 | 131 |

Il n'existe pas de migration de personnes seules après 55 ans. Les hommes célibataires qui partent seuls ont entre 15 et 29 ans et ne sont que 32. D'ailleurs 27 hommes sont âgés de 30 à 55 ans. En ce qui concerne les femmes célibataires, dix seulement ont entre 15 et 29 ans et partent seules et six qui partent seules sont âgées entre 30 à 55 ans.

Ces informations, limitées à une source qui ne signale qu'une mobilité de type permanent (celles qui comportent un changement de résidence), nous porterait à exclure l'existence de systèmes de "life-cycle service" (jeunes envoyés au service d'autres familles), mis clairement en évidence dans d'autres zones d'Europe¹³. Cela se vérifie par rapport à ce qui a déjà été noté

¹³ P. LASLETT, R. WALL (dir.), *Household and Family in Past Time*, Cambridge University Press, Cambridge, 1972; G. DA MOLIN 1990, "Family Forms and Domestic Service in Southern Italy from the Seventeenth to the Nineteenth Centuries", *Journal of Family History*, 15, 1990, pp. 503-527; M. DRIBE, "Leaving Home as a Family Strategy in Times of Economic and Demographic Stress. The Case of Rural Scania, Sweden 1829-1866", F. VAN

pour la Vénétie en particulier, et pour le nord de l'Italie d'une façon plus générale¹⁴. Il faut toutefois considérer qu'il y a, dans les vallées de la province de Belluno au nord des montagnes avoisinantes de Follina - même à moins de 20 km à vol d'oiseau – des exemples de migrations saisonnières vers la province de Trento de la part de jeunes adolescents et préadolescents. Ce genre de migrations se caractérise également par l'existence d'un terme propre qui identifie les personnes impliquées: "Ciode e Ciodi" (clous). Il s'agit d'une définition d'origine étymologique incertaine. Toutefois, cet élément linguistique, c'est-à-dire l'existence d'un terme propre, est significatif d'une mobilité concrète et évidente, bien connue dans son contexte territorial¹⁵.

Quelques considérations faites grâce au rapprochement de plusieurs sources (les analyses sont développées dans l'Annexe I), portent à évaluer à 10 pour cent environ, du total de la population, les individus immigrés à Follina pour des raisons de mobilité temporaire. Naturellement, il est plus difficile d'estimer la migration temporaire de Follina vers d'autres localités (c'est-à-dire dans le sens inverse). Il est toutefois probable, vu les informations en notre possession et la considération d'une communauté à l'économie ouvrière prédominante, que le phénomène de la migration temporaire des jeunes en tant que domestiques auprès d'autres familles - dans de plus grandes villes - ait été tout à fait marginal et ait touché plus particulièrement certaines couches de la classe paysanne. Dans les cas d'émigrations vers les villes plus importantes, en supposant une installation stable dans celles-ci, cette mobilité peut trouver des annotations correspondantes dans les registres "anagrafi". En résumé, une fois nos considérations faites sur les limites des sources utilisées, il est intéressant d'observer pour les migrations "déclarées" quelle était la répartition par âge et par classe d'appartenance de la population impliquée et en particulier de la population célibataire.

Donc, pour conclure nos observations sur la composition migratoire, et en particulier sur l'implication dans les différentes phases d'âge et selon l'état civil d'appartenance, nous

POPPEL, M. ORIS, J. LEE (dir) *The Road to Independence. Leaving Home in Western and Eastern Societies 16th-20th centuries*, Peter Lang, Bern, 2004, pp.85-116; J. KOK, "Youth Labor Migration and its Family setting. The Netherlands 1850-1940", *history of the family. An International Quarterly*, 2, pp. 507-526.

¹⁴ R. DEROSAS, "A Family Affair: Marriage, Mobility, and Living Arrangements in Nineteenth-Century Venice", F. VAN POPPEL, M. ORIS, J. LEE (dir), *The Road to Independence. Leaving Home in Western and Eastern Societies 16th-20th centuries*, Peter Lang, Bern, 2004, pp 143-196; Le travail domestique vu en tant que choix professionnel est en A. ARRU, "The distinguishing features of domestic service in Italy", *Journal of Family History*, 15, 1990, pp.547-566. A. ARRU, "A che prezzo la carriera! Nubilato e servizio domestico a Roma nell'Ottocento", *Popolazione, società e ambiente. Temi di demografia storica italiana (secc. XVII-XIX)*, Società Italiana di Demografia Storica, Clueb, Bologna, 1990, pp. 103-123; B. ARMANI, D. LAZZARI, "Padroni e servitori a Lucca 1871-1881", *Quaderni storici*, 23, 1988, pp. 519-540; P.P. VIAZZO, D. ALBERA 1990, "The peasant family in Northern Italy, 1750-1930: A reassessment", *Journal of Family History*, 15, 1990, pp. 461-482.

¹⁵ D. TODESCO, *Ciode e Ciodéti. Un'emigrazione stagionale di donne e ragazzi dal bellunese al trentino*, Feltre, Libreria Pilotto, 1995

considérons le Tableau 6.5¹⁶. Pour évaluer l'existence éventuelle de dynamiques historiques, nous observons les changements entre les trois différentes périodes que nous avons étudiées jusqu'à présent. De toute façon, pour une lecture plus claire de la typologie migratoire, soit parentale (liée à l'émigration des parents), soit déterminée par des choix individuels, il convient de distinguer les célibataires en deux catégories: les célibataires de moins de 15 ans qui émigrent, et ceux de plus de 15 ans.

Tableau 6.5 – Répartition par état civil, nombre d'individus et âge moyen par genre et par période

| INDIVIDUS | HOMMES | | | FEMMES | | |
|-------------------|------------|-----------|------------|------------|-----------|-----------|
| | 1834-1854 | 1855-1871 | 1872-1888 | 1834-1854 | 1855-1871 | 1872-1888 |
| CÉLIBATAIRES < 15 | 53 | 21 | 29 | 47 | 20 | 18 |
| CÉLIBATAIRES >15 | 53 | 25 | 35 | 20 | 13 | 13 |
| MARIÉS | 40 | 10 | 29 | 40 | 11 | 35 |
| VEUFS | 10 | 3 | 3 | 10 | 2 | 2 |
| REMARIÉS | 3 | 1 | 4 | - | 1 | 1 |
| INCONNU | 13 | | 1 | 5 | | 1 |
| TOTAL | 172 | 60 | 101 | 122 | 47 | 70 |

| AGE MOYEN | HOMMES | | | FEMMES | | |
|-------------------|-------------|-------------|-------------|--------------|-------------|-------------|
| | 1834-1854 | 1855-1871 | 1872-1888 | 1834-1854 | 1855-1871 | 1872-1888 |
| CÉLIBATAIRES < 15 | 7,6 | 5,5 | 6,7 | 6,8 | 8 | 6,2 |
| CÉLIBATAIRES >15 | 26,2 | 28,6 | 28,1 | 22,1 | 26,2 | 25,7 |
| MARIÉS | 39,6 | 36,5 | 42,3 | 36,4 | 40,5 | 40,85 |
| VEUFS | 45,5 | 45,8 | 48,9 | 51,3 | 51,8 | 43,51 |
| REMARIÉS | 51,5 | 35,1 | 60,2 | | 44,1 | 62,04 |
| INCONNU | 42 | | 42,03 | 34,9 | | 26,71 |
| TOTAL | 35,4 | 30,3 | 38,1 | 34,12 | 34,2 | 34,1 |

Les individus de moins de 15 ans qui émigrent entre 1834 et 1888, ont un âge moyen de 6,9 ans. Alors que les célibataires en âge de "se déplacer tout seuls" ont en moyenne 26,4 ans. Cela signifie que souvent, les célibataires qui émigrent ne sont pas des célibataires définitifs, mais se déplacent pour la plupart à un âge et à un moment donné de leur vie précédent le mariage. En dehors des célibataires, on note clairement que la proportion de migrants est

¹⁶ L'âge moyen au départ est à considérer comme une estimation, car la date de départ est souvent seulement une date hypothétique entre deux dates.

nettement plus importante chez les personnes mariées que chez les autres. Ce sont, en particulier, les couples qui migrent, avec un total de 87 noyaux conjugaux impliqués. En outre, on considère également comme couples mariés, ceux formés par des personnes qui se marient pour la première fois avec des conjoints ayant déjà été mariés. Par ordre décroissant, suivent les veufs avec 16 unités, puis les veuves avec un total de 14 émigrations. Parmi eux, il y a 14 hommes et 6 femmes dont on ne connaît pas l'état civil.

L'âge moyen au départ augmente progressivement. Cela indique qu'au cours du siècle, la décision d'abandonner Follina est toujours prise de façon définitive comme choix de vie de se détacher du pays. Cela est valable en particulier pour les personnes mariées, vu qu'en dehors de nos informations sur les célibataires, ce sont les seules données à avoir une certaine consistance et pouvant nous fournir des informations statistiquement importantes. D'autre part, il s'agit également de considérer les différents types de migrations qu'a connues Follina durant les différentes périodes. Dans le Tableau 6.6, on reporte le nombre de cas effectifs de personnes migrantes par classe d'appartenance et par genre sur la totalité de la population présente. On observe également les proportions de migrants par rapport aux individus présents à Follina.

Tableau 6.6 –Classes d'appartenance des émigrants par période et par genre

| INDIVIDUS | MIGRANTS | | | | POPULATION TOTALE | | | |
|---------------|-----------|-----------|-----------|-------|-------------------|-----------|-----------|-------|
| | 1834-1855 | 1855-1871 | 1872-1888 | TOTAL | 1834-1855 | 1855-1871 | 1872-1888 | TOTAL |
| HOMMES | | | | | | | | |
| PAYSANS | 55 | 34 | 34 | 123 | 421 | 359 | 465 | 1245 |
| SALARIÉS | 63 | 14 | 43 | 120 | 775 | 623 | 751 | 2149 |
| C. MOYEN. | 54 | 12 | 24 | 90 | 381 | 261 | 275 | 917 |
| TOTAL | 172 | 60 | 97 | 333 | 1577 | 1243 | 1491 | |
| FEMMES | | | | | | | | |
| PAYSANNES | 44 | 24 | 24 | 92 | 408 | 318 | 442 | 1168 |
| SALARIÉES | 42 | 12 | 21 | 75 | 745 | 617 | 770 | 2132 |
| C. MOYEN. | 36 | 11 | 25 | 72 | 361 | 267 | 284 | 912 |
| TOTAL | 122 | 47 | 70 | 239 | 1514 | 1202 | 1496 | |

| | POUR CENT | | |
|---------------|-----------|-----------|-----------|
| | 1834-1855 | 1855-1871 | 1872-1888 |
| HOMMES | | | |
| PAYSANS | 13,1 | 9,5 | 7,3 |
| SALARIÉS | 8,1 | 2,2 | 5,7 |
| C. MOYEN. | 14,2 | 4,6 | 8,7 |
| FEMMES | | | |
| PAYSANNES | 10,8 | 7,5 | 5,4 |
| SALARIÉES | 5,6 | 1,9 | 2,7 |
| C. MOYEN. | 10 | 4,1 | 8,8 |

Par rapport à la population présente à Follina, une émigration qui concerne principalement les classes moyennes et agricoles semble évidente. On observe, en général, une diminution de la population mobile, une fois que la résidence est établie au sein de la communauté. La deuxième période, qui est celle de la plus importante crise agraire, concerne surtout des personnes d'origine paysanne. Comme cela a été souligné plusieurs fois, à la fin du siècle, ceux qui résistent le moins aux changements sociaux et économiques, à la perte de position de la communauté par rapport aux autres villes du territoire, sont ceux qui appartiennent aux classes moyennes. Ce sont, en proportion, les plus nombreux à partir de Follina.

5 – Cerner le différentiel dans la probabilité de migrer

On veut restituer l'importance relative de chacune de ces variables qui peuvent avoir conditionné le départ des individus et de leurs familles: il nous faut donc construire une régression logistique. Elle nous aiderait, en effet, à identifier les déterminants de la migration de façon plus claire, en le comparant réciproquement. Dans tous les modèles, ce sera donc le départ (valeur 1) ou le fait de rester à Follina (valeur 0), qui conditionnera la probabilité que l'événement se produise.

Considérons les variables suivantes comme variables indépendantes dans le modèle.

- Avant tout le sexe de l'individu. Il reste en effet à clarifier, et il est également intéressant d'évaluer, si Follina était une terre d'émigration et un bassin de départs, pour les femmes également. En effet, un important phénomène régional connu comme "*baliatico*" (nourrices), a provoqué le départ de nombreuses femmes de la terre vénitienne pour le service auprès des familles aisées dans les villes du Nord de l'Italie, comme Venise ou Milan¹⁷.

- La condition sociale, représentée grâce aux habituelles catégories simplificatrices que nous avons utilisées jusqu'à présent, est proposée, de nouveau, comme variable permettant de cerner l'aptitude à répondre aux sollicitations du contexte social (même au niveau économique). Dans ce cas, les stimulations qui poussent à partir ou à rester au pays peuvent être influencées par la situation contingente et par la réalité économique dans laquelle les individus agissent: la crise agricole, la fermeture des fabriques etc.

- En ce qui concerne la mobilité, le degré d'enracinement que les personnes ont au pays est un élément extrêmement important. Un tel enracinement et l'appartenance à la communauté peuvent se transmettre comme un véritable capital social, même d'une génération à une autre. Le fait de se sentir comme une partie de la communauté peut être perçu, en particulier, comme quelque chose de plus ou moins durable et peut être influencé (pour ne pas dire lié) par l'existence de relations de parentèle extérieures au pays, ou par le fait d'avoir ses parents dans les pays voisins (ou, en quelque sorte, de ne pas être originaire de Follina même). Le séjour au pays peut représenter pour certains un moment transitoire au cours de l'existence. Les origines,

¹⁷ D. PERCO, (dir), *Balie da latte. Una forma peculiare di emigrazione temporanea*, Quaderni del Museo Etnografico della Provincia di Belluno, Feltre 1984.

le fait d'avoir une partie de sa propre parentèle ailleurs, peut faciliter le départ de ces personnes. A cela s'ajoute, naturellement, une certaine habitude à la mobilité, rendue naturelle par le fait d'être "déjà des étrangers" qui peut influencer sur le fait de partir, ou quelque fois l'incapacité de construire solidement des rapports qui les lient dans le pays. Cet ensemble d'aspects peut faciliter, même par intériorisation psychologique, le départ vers de nouveaux itinéraires de vie loin de Follina¹⁸.

- Une autre variable doit être insérée dans un modèle qui étudie la migration de Follina: l'état matrimonial de l'individu. Il faut comprendre en effet si cette mobilité est davantage liée à des choix de travail faits par des individus jeunes qui pensent construire un avenir professionnel ailleurs, à des choix de vie d'une famille tout entière, ou encore s'il ne s'agit pas d'une mobilité liée à des raisons d'assistance, comme par exemple la migration de veufs qui, privés de moyens et de parents à l'intérieur de la communauté, décident de partir pour d'autres lieux où l'assistance et la présence d'un support pour leur prochain seront peut-être plus garanties.

Enfin, nous tentons, dans ce cas également, de déterminer la fonction de la parentèle en l'observant dans ses différents aspects par les paramètres que nous avons vus: la considération qui lui est donnée par chaque famille et l'importance qu'elle a dans chaque noyau. Regardons pour cela la variable du renchaînement matrimonial dans ses deux conformations possibles: la consanguinité et/ou les mariages faisant partie d'une construction renchainée sur une longue période. L'alternative à ce genre de choix matrimoniaux est naturellement celle d'une famille qui, jusqu'à présent, n'avait pratiqué aucun mariage de type "stratégiquement renchainé" mais uniquement avec des familles auxquelles elle n'était pas liée précédemment.

- L'autoréférentialité sociale dans le domaine du parrainage de baptême reste un autre élément de distinction qu'il nous faut considérer. Cette variable, en indiquant l'existence d'un sens d'appartenance différent de celui du contexte parental, nous suggère - et nous l'avons observé plusieurs fois dans cette étude - une prévalence de la fermeture relationnelle à l'intérieur de la famille sur l'ouverture sociale au niveau communautaire. Dans ce sens, on pourrait se retrouver face à ce genre de familles identifié par une certaine historiographie comme un "front parental" prêt à établir l'avenir de ses membres et capable de définir s'il existe des individus "destinés à partir". Ces familles qui choisissent de se mettre davantage en rapport avec la société plutôt

¹⁸ E. DURKHEIM, *Éducation et sociologie*. PUF, Paris, 1922 (I ed); F. GARIP, "Social Capital and migration: How do similar resources lead to divergent outcomes?", *Demography*, 45, 3, 2008, pp. 591-617; R. BURT, *Structural Holes: The social structure of competition*. Cambridge, MA: Harvard University Press, 1992.; P. WINTERS, A. DE JANVRY, E. SADOULET, "Family and Community Networks in Mexico-US Migration", *Journal of Human Resources*, 36, 2001, pp. 159-185; A. ARRU, F. RAMELLA. *L'italia delle migrazioni interne. Donne, uomini, mobilità in età moderna e contemporanea*, Donzelli editore, Roma, 2003.

que de rester dans une fermeture autoréférentielle, pourraient donner une aide inférieure, de type “expulsif”, à certains de ses propres membres. En cela la construction d’un modèle qui teste empiriquement les théories sur la fonctionnalité de la parentèle a une signification.

- Puis, on considère qu’il est utile également, dans ce cas, d’évaluer le poids du prestige relatif accumulé par la famille au cours du temps (jusqu’au moment de la migration présumée). Nous considérons donc les trois catégories possibles déjà observées: quand la famille n’a jamais été choisie pour représenter le parrain de baptême; quand le choix effectué par d’autres vis-à-vis de cette famille est advenu entre une et trois fois au cours de la période précédant l’émigration; ou bien, pour conclure, quand la famille a été choisie plus de trois fois au pays.

- Pour conclure avec la description des variables que nous insérons dans le modèle, nous voulons également évaluer le poids de la parentèle présente au pays et l’influence que celle-ci peut avoir sur la tenue migratoire c’est-à-dire dans le fait de garantir, comme nous l’avons déjà expliqué, l’individualisation des ressources économiques et sociales suffisantes, capables de freiner le départ de Follina. Même dans ce cas, cependant, la valeur de la parentèle pourrait être double, et dans l’hypothèse d’une parentèle étendue, le facteur compétitif entre ses membres pourrait entrer en jeu, avec le départ de ceux à qui on ne peut garantir aucun avenir au pays. La variable insérée décrit le nombre de parents n’appartenant pas au *nucleo* familial. La dimension de la parentèle est décrite également dans ce cas en termes logarithmes comme cela est advenu pour les modèles des précédentes analyses.

Nous procédons donc avec une analyse de la corrélation possible entre les variables. Dans cette série de données, il n’y a pas de corrélations dignes d’attention. On arrive à une corrélation de 13 pour cent entre la variable de classe et la variable qui décrit les typologies de familles qui ont ou pas pratiqué des mariages consanguins et enchaînés. La corrélation est de 15 pour cent entre la classe et la variable qui définit le prestige de la famille; et de 11 pour cent entre la variable du prestige et celle des mariages consanguins. D’un autre côté, il faut rappeler qu’il s’agit de variables qui définissent de façon substantiellement différente le fait d’être et de se considérer une famille. Pour cela également, les variables mettent à jour différentes caractéristiques et typologies de comportement social, qui sont relatives à la façon dont les acteurs perçoivent les acteurs extérieurs à la famille, à la façon qu’ils ont de veiller sur leur propre famille et sur les modalités d’un choix matrimonial consanguin. Nous voyons les résultats dans le Tableau 6.7 qui, comme précédemment, propose trois modèles différents, qui trouvent ici leurs fondements sur un départ certain et se basent sur une régression de type logistique.

Tab 6.7 – Régressions logistiques – Probabilité de migrer, par période

| | 1834 – 1854 ¹⁹ | | | | | 1855-1871 | | | | | 1872-1888 | | | | |
|------------------------------|---|-------------|-------------|--------------|--------------|---|-------------|--------------|--------------|--------------|---|-------------|--------------|--------------|--------------|
| COVARIANTS | Nombre d'obs. 3034 R chi2(15) 113,39 Prob > chi2 0.0000 Log likelihood. -919,05 PseudoR2 0.0610 | | | | | Nombre d'obs. 2380 LR chi2 (14) 108,14 Prob > chi2 0.0000 Log likelihood -371,06 Pseudo R2 0.1252 | | | | | Nombre d'obs. 2967 LR chi2 (15) 105.52 Prob > chi2 0.0000 Log likelihood -582.07 Pseudo R2 0.0863 | | | | |
| | Eff. | Odds Ratio | Std. Err | Z | P> z | Eff. | Odds Ratio | Std. Err | Z | P> z | Eff. | Odds Ratio | Std. Err | z | P> z |
| SEXE | | | | | | | | | | | | | | | |
| Homme (réf) | 51,02 | | | | | 50.84 | | | | | 49.92 | | | | |
| Femme | 48,98 | 0.71 | 0.09 | -2.63 | 0.009 | 49.16 | 0.81 | 0.17 | -0,99 | 0.321 | 50.08 | 0.67 | 0.11 | -2.31 | 0.021 |
| CONDITION SOCIALE | | | | | | | | | | | | | | | |
| Paysans (réf) | 26,82 | | | | | 27.69 | | | | | 30.36 | | | | |
| Salariés | 49,18 | 0.57 | 0.08 | -3.65 | 0.000 | 50.72 | 0.19 | 0.05 | -6,12 | 0.000 | 50.92 | 0.56 | 0.11 | -2.78 | 0.005 |
| Classes Moyennes | 24,01 | 108 | 0.18 | 0.45 | 0.650 | 21.6 | 0.51 | 0.17 | -1.91 | 0.057 | 18.71 | 1.12 | 0.27 | -0.46 | 0.642 |
| ORIGINE | | | | | | | | | | | | | | | |
| Follina (réf) | 48.43 | | | | | 58.4 | | | | | 72.11 | | | | |
| Vallée | 27.43 | 1.66 | 0.24 | 3,39 | 0.001 | 21.96 | 1.13 | 0.300 | 0.47 | 0.640 | 13.96 | 0.82 | 0.22 | -0,70 | 0.486 |
| Autre | 24.13 | 2.30 | 0.37 | 5.18 | 0.000 | 19.63 | 1,86 | 0.549 | 2,12 | 0.034 | 13.93 | 1,83 | 0.38 | 2,89 | 0.004 |
| ETAT CIVIL | | | | | | | | | | | | | | | |
| Célibataire | 60.17 | | | | | 61.64 | | | | | 60.06 | | | | |
| Marié/e | 27.63 | 0,95 | 0,14 | -0,31 | 0.754 | 27.3 | 0,59 | 0,152 | 2,04 | 0.042 | 28.82 | 1,12 | 0,22 | -0,58 | 0.564 |
| Veuf/veuve | 8.99 | 0,68 | 0,17 | -1,49 | 0.136 | 9.45 | 0,31 | 0,150 | -2,41 | 0.016 | 8.67 | 0,27 | 1,33 | -2,67 | 0.008 |
| Remarié/e | 1.59 | 0,55 | 0,33 | -0,97 | 0.331 | 1.60 | <i>0,71</i> | 0,555 | 0,43 | 0.666 | 1.94 | 1,07 | 0,54 | <i>0,14</i> | 0.887 |
| Inconnu | <i>1.62</i> | 4,43 | 1,49 | 4,43 | 0.000 | <i>0.29</i> | - | - | - | - | <i>0.50</i> | <i>1,61</i> | <i>1,30</i> | | <i>0.552</i> |
| RENCHAINEMENTS | | | | | | | | | | | | | | | |
| Nuls (réf) | 85.51 | | | | | 82.9 | | | | | 82.36 | | | | |
| Consanguins | 8.70 | 1.21 | 0.24 | 0.95 | 0.342 | 11.7 | 0.05 | 0.05 | -2.81 | 0.005 | 12.72 | 0.49 | 0.17 | 0.60 | 0.038 |
| Longue génération | 5.79 | 0.59 | 0.23 | -1,32 | 0.188 | 5.4 | 0.19 | 0.19 | -1.63 | 0.104 | 4.92 | 2.50 | 0.74 | -2.07 | 0.002 |
| AUTOREFERENCENTIALITE | | | | | | | | | | | | | | | |
| Ouverture communautaire | 68.91 | | | | | 71.82 | | | | | 59.63 | | | -3.08 | |
| Clôture familiale | 31.09 | 1.11 | 0.17 | 0.70 | 0.484 | 28.18 | 0.39 | 0.117 | -3.12 | 0.002 | 40.37 | 0.51 | 0.099 | -3.45 | 0.001 |
| PRESTIGE FAMILLE | | | | | | | | | | | | | | | |
| Jamais parrains (réf) | 77.52 | | | | | 71.76 | | | | | 80.92 | | | | |
| Entre 1 et 3 fois | 13.61 | 0.42 | 0.10 | -3.53 | 0.000 | 18.22 | 0.58 | 0.196 | -1.58 | 0.113 | 14.05 | 0.27 | 0.110 | -3.23 | 0.001 |
| Plus de 3 fois | 8.87 | 0.39 | 0.11 | -3.29 | 0.001 | 10.01 | 0.37 | 0.191 | -1.92 | 0.055 | 5.02 | 0.16 | 0.123 | -2.42 | 0.015 |
| PARENTELE (LOG) | 13.22 (sd) 13.30 | 0.99 | 0.006 | -0.15 | 0.880 | 29.36 (sd). 22.59 | 0.99 | 0.010 | -0,25 | 0.805 | 11.71 (sd) 17.3 | 0.98 | 0.006 | -2.22 | 0.026 |

¹⁹ Il existe une corrélation de 69 pour cent entre la variable d'âge et la variable d'état civil. On ne l'insère donc pas pour cette raison.

5.1 – Les déterminants dans la migration: l'influence des variables de contexte

Le résultat de cette analyse décrit une situation dans laquelle ce sont essentiellement les hommes qui migrent. La probabilité, pour eux, de migrer est de 29 points plus forte que celle des femmes pendant la première période (on lit de cette façon la Odds Ratio de valeur 0,71 pour les femmes par rapport à la référence 1) et (avec une probabilité d'erreur de 9 pour cent: $P > |z| = 0.009$), atteint jusqu'à 33 points de risque en plus pour les hommes par rapport aux femmes, entre 1872 et 1888. De façon constante, et au cours du siècle tout entier, la catégorie socioéconomique la plus sujette au phénomène migratoire est la catégorie paysanne. On peut observer que cela arrive indépendamment des crises et stagnation, même pour les industries. Les ouvriers ont, durant la première période, 43 points de probabilité en moins de migrer par rapport aux agriculteurs. Durant la période de crise agricole la plus importante du siècle, observée entre 1855 et 1871, les paysans ont une probabilité de 81 points plus élevée que celle des ouvriers et des salariés. Une telle divergence, moins importante mais tout de même aux alentours de 44 pour cent, subsiste entre ces deux classes durant la dernière période.

La raison clef des migrations réside dans l'existence d'une histoire migratoire dans les familles d'origine. Qui a un chef de famille originaire de la vallée, ou originaire d'autres villes plus lointaines, a une plus grande probabilité de s'en aller de Follina. Cette probabilité est supérieure de 130 points pour les personnes arrivant de l'extérieur de la vallée à celle des natifs de Follina dans la première période, de 86 points dans la seconde et de 83 points à la fin du siècle. Naturellement il ne s'agit pas de pourcentages comparables entre eux, mais seulement d'une estimation en termes relatifs pour chacune des périodes. De toute façon le pourcentage de personnes originaires des villes à l'extérieur de la vallée, comme celui de personnes originaires d'autres pays se réduit au cours du temps. Nous avons déjà vu, en effet, qu'au cours du siècle, la communauté de Follina devient peu à peu un centre résidentiel avec une population stable.

En ce qui concerne l'état civil des migrants, nous pouvons observer que ce sont les célibataires qui ont la plus forte probabilité de migrer. Cela vaut également en ce qui concerne la première période, pour les personnes dont on ignore l'état civil. En effet, il est très probable qu'à cause du manque d'informations et du fait qu'elles arrivent de l'extérieur, celles-ci appartenaient à cette partie de la population flexible, vraisemblablement célibataires, qui pour des raisons de méthodologie pragmatique - par manque d'informations aux *anagrafi* - ont été décrites comme des personnes à l'état civil ignoré. Dans certains cas, ces individus vivaient auprès des édifices de manufacture, invités temporaires d'hôtelleries ou de familles d'ouvriers. Dans certains cas,

ils étaient même les invités de familles aisées. Il s'agissait probablement d'agents de commerce. Il est également intéressant de noter comment cette catégorie de personnes à l'état civil "inconnu" (1,6 pour cent de la population) avait, dans la première période, une probabilité d'émigrer de 343 points plus forte que celle des célibataires du village pris comme catégorie de référence. On en conclut donc que, pour eux, l'émigration était un événement quasiment inévitable.

Dans les périodes successives, toutefois, ceux qui appartiennent à des catégories d'état civil qu'il ne nous est pas possible de connaître, disparaissent pratiquement. Les célibataires du pays, ou ceux qui arrivent de l'extérieur et que nous connaissons comme tels, se trouvent dans une position de désavantage particulier au niveau migratoire, surtout en comparaison des veufs âgés. Par rapport aux célibataires, les veufs ont une probabilité migratoire qui est plus basse de 69 points, durant la période 1854-1871 et de 63 points entre 1872 et 1888. Les veufs, en résumé, réussissent à rester au pays, en trouvant probablement dans la famille l'ancre de salut et le support nécessaire, sans avoir besoin de partir ailleurs²⁰.

En effet, la parentèle et sa présence ont une fonction protectrice et cela surtout dans la dernière partie du siècle. La variable, de la façon dont elle est construite, définit la probabilité d'émigrer qui est de 2 points inférieure à chaque accroissement de 10 points de la dimension de la parentèle à disposition des personnes au village. La parentèle ne semble donc pas créer de compétition au niveau de la distribution des ressources et ne se dessine pas, du moins dans ce sens, comme une sorte de marâtre qui décide des vies des individus sans les consulter.

En revanche, le prestige de la famille, précédant l'individu, est extraordinairement protecteur et apparait comme un vrai capital social. Le prestige de son propre nucleo conjugal d'appartenance, permet le maintien d'un cercle de relations sociales au sein de la communauté qui sert à freiner la tentation de s'en aller de Follina. Dans la première période, entre 1834 et 1854, appartenir à une famille qui n'a jamais été choisie par les autres pour la participation au baptême de ses propres enfants accroît de 58 points la probabilité de migrer par rapport à celui qui a été choisi entre une et trois fois. Pour celui qui n'a jamais été choisi, le risque croit jusqu'à 61 points de plus par rapport à celui qui a été choisi plus de trois fois dans le rôle de parrain/marraine. Dans la seconde période, le désavantage augmente légèrement pour celui qui

²⁰ Par ailleurs l'insertion d'une variable décrivant l'âge des individus invalide le modèle en raison de sa corrélation (71 pour cent) avec l'état-civil des individus.

n'a jamais été protagoniste de parrainage/marrainage²¹. La comparaison entre les trois catégories de prestige est encore plus évidente, en terme de "protection sociale" de l'émigration, dans la dernière période. Etre choisi plus de trois fois, c'est-à-dire être parmi les familles les plus en vue dans le contexte local, réduit, par rapport à celui qui n'a jamais été choisi, de 84 points la probabilité de migrer. Celui qui appartient à la catégorie intermédiaire a un risque réduit de 73 points par rapport aux "isolés". La significativité de cette variable et la tendance claire qu'elle désigne, ne font que confirmer un rôle social protecteur envers la migration, agissant à travers la position sociale de la famille au sein du village.

5.2- L'influence des variables de perception et l'utilisation de la parentèle.

Vues les préliminaires de notre recherche sur le rôle de la parentèle, il est particulièrement intéressant d'observer toutes ces informations en parallèle avec les variables qui décrivent l'autoréférentialité dans les rapports de parrainage et les renchaînements matrimoniaux de type consanguin. Qui vit une fermeture des relations sociales à l'intérieur de sa propre famille, peut en subir des retombées de type migratoire. En effet, en cas de crises économiques, il peut arriver que le groupe parental d'appartenance agisse sur ses sujets de façon très ferme. L'individu peut subir des pressions, "expulsions", ou se trouver de quelque façon contraint à aller chercher fortune de par le monde. C'est d'ailleurs une hypothèse qui a été largement argumentée du point de vue historiographique également. En réalité, cela ne se produit pas pour la population de Follina. Ceux qui appartiennent à ce type de famille, enfermée dans ses relations de parrainage interne, en retirent plutôt un élément de type protecteur. En effet, pour les membres des familles de type autoréférentiel dans la pratique du parrainage, la probabilité que quelqu'un émigre se réduit. La réduction de la probabilité est respectivement de 61 et de 49 points dans les deux dernières périodes (les données sont statistiquement significatives dans le modèle de 1855-1871 et dans celui de 1872-1888). La variable relationnelle que nous avons construite dans les chapitres précédents et qui établit le rapport entre l'unité conjugale et sa parentèle en termes d'étroites relations sociales, garde sa valeur descriptive des rapports pratiqués et des réponses suscitées au niveau migratoire.

En général, les familles de type fermé semblent chercher et trouver des solutions et des ressources entre elles, même en termes de "protection" de la migration. En ce sens, la façon dont cela est décrit (grâce à cette variable qui définit les familles qui pratiquent le

²¹ La valeur du $P > |z|$ pour celui qui a été choisi entre 1 et 3 fois n'est pas statistiquement significative, mais la tendance reste clairement la même.

renchaînement matrimonial), doit également faire réfléchir. En effet, même pour ces individus, on identifie plutôt un rôle protecteur de la part de la famille.

La probabilité de migrer est 95 points plus basse entre 1855 et 1871 pour les familles qui connaissent la pratique du mariage entre consanguins que pour celles qui jouent la carte du dialogue/mariage communautaire. Une telle diminution du risque de migration se maintient même dans la période suivante, même si l'écart se réduit. La probabilité de migrer est, en effet, de 51 pour cent pour les membres de ces familles par rapport à ceux qui effectuent des mariages exogamiques non parentaux. En ce qui concerne les mariages entre consanguins, rappelons qu'il s'agit dans la plupart des cas, de paysans qui trouvent dans ce genre de lien une stratégie de gestion (même économique) des ressources familiales. Il s'agit, en effet, de maintenir les forces matérielles et le nombre d'individus capables de mener dans les meilleures conditions, la gestion collective du fonds de métayage qui leur était attribué, ou des baux qui les impliquaient comme unité de production. D'un autre point de vue, on peut aussi raisonner sur le fait que justement le manque de relations ou la relation limitée avec le reste de la communauté les prive des moyens sociaux capables d'ouvrir de nouvelles routes et de nouveaux itinéraires de vie alternatifs à ceux de la petite Follina.

Naturellement, cela suppose que l'on veuille considérer l'émigration comme une opportunité de type professionnel ou de mobilité sociale favorisée, par exemple, par le passage vers de plus grandes villes. Il nous est permis d'identifier une distinction dans la perception de l'émigration à l'intérieur même de la catégorie économique des paysans. La propension plus importante à rester au pays pour ceux qui appartiennent à des familles plus autoréférentielles et fermées reste, en ce sens, évidente. Le comportement migratoire est déterminé, en tant que "fugue" ou en tant qu'"opportunité", à extraction sociale égale, pour ces aspects d'ordre relationnel – tant pour la perception et la gestion des liens de parentèle que pour ces aspects d'ordre économique.

Pour cette raison également, le résultat relatif à la troisième variable, celle qui définit l'appartenance à une famille de type "conservateur", peut surprendre. Il s'agit de l'appartenance à des familles qui pratiquent des mariages selon la modalité du "renchaînement sur une longue période". En ce qui concerne les années 1872-1888, il existe une probabilité d'émigrer plus importante de 150 pour cent pour ces familles par rapport à celles qui ont toujours pratiqué des mariages de type simple ou unidirectionnel. Il n'y a pas de valeur statistique significative liée au fait de répéter ou de recréer de nouveaux rapports conjugaux entre des personnes ayant déjà eu des ancêtres communs. De plus, nous avons déjà évoqué qu'en réalité cette variable ne doit pas faire penser à des stratégies particulièrement méditées et construites avec une clairvoyance ponctuelle et stratégique au cours des générations.

L'hypothèse qu'avec ces mariages les acteurs comptent toujours construire des liens permettant de reconsolider d'anciens équilibres entre les familles, satisfait les optiques complexes suggérées par le structuralisme anthropologique. On croit cependant que de telles lectures, pour la communauté de Follina, sont certainement éloignées de la perception immédiate qu'en avaient les acteurs. L'emploi de cette variable dans un tel modèle de régression sert également à y voir clair sur un tel aspect et renforcer les preuves contre cette hypothèse.

De toute façon, il faut ajouter que cette variable décrit la situation de familles qui se trouvent dans une situation particulière à l'intérieur de la communauté. Comme nous l'avons vu dans le chapitre précédent, en traçant le profil de ceux qui pratiquent le "renchaînement sur une longue période", il en ressort généralement des familles avec une position socioéconomique importante parmi les familles de Follina. Parmi elles, celles qui émigrent et qui donnent un poids statistique à l'analyse sont très rares: seulement quatre familles et quelques individus. Pour les membres de ces groupes familiaux, le choix migratoire prend de toute manière la direction des plus grandes villes. Il s'agit presque certainement, et dans tous les cas, d'une amélioration de la situation avec un avancement en termes sociaux. L'émigration, en tant que période de détachement douloureux d'une situation remplie de relations sociales et parentales consolidées à l'intérieur d'une communauté, représente pour eux l'abandon volontaire d'un navire déjà à la dérive.

Ce que nous signale le modèle analytique ici proposé est que, dans le cas de Follina, l'appartenance à des familles qui ont une longue histoire de rapports matrimoniaux fermés dans un milieu parental, sur plusieurs générations, ne capitalisent pas ce statut de la même façon que les membres des familles qui ont des rapports de type consanguin. Par ailleurs il n'existe donc pas de lien entre la relation construite sur une longue période et d'éventuels intérêts enracinés dans le territoire: on pense en particulier aux thématiques de transmission de la terre qui sont supposées rester à la base des intérêts dans de tels mariages. Ou du moins, de tels intérêts sont moins importants et peuvent céder face à une communauté qui ne reconnaît plus à cette élite le même rôle que par le passé. Il s'agit d'une communauté qui n'arrive même plus à garantir le prestige social lié à l'économie des laineries et à leur industrie florissante, comme c'était le cas au début du siècle. De plus, l'hypothèse d'une relation entre la perte de capacité des classes aisées à servir de liant à l'intérieur de la communauté et la migration au XIX^e siècle - surtout celle outre atlantique - a été plusieurs fois rappelée par l'historiographie et mérite une exploration plus précise que nous ferons dans le prochain paragraphe.

5.3 - L'importance des aspects relationnels dans les migrations

En résumant les résultats de nos analyses sur les déterminants de la migration sur le territoire régional et national pendant les différentes périodes de l'histoire de Follina, nous pouvons observer qu'en plus des éléments classiques d'une telle émigration - condition des célibataires, situation économique, appartenance aux classes paysannes, etc. - des éléments d'ordre relationnel ont une importance extraordinaire. L'intégration sur le territoire et la perception de son rapport personnel avec les autres familles, et en particulier avec les familles apparentées, semblent décrire avec efficacité l'existence de différentes manières de concevoir l'émigration et de la pratiquer. En particulier, les rapports de force matériels, les pressions individuelles mûries par la "liberté" d'être célibataire ou par des conjonctures économiques, sont un préliminaire et un indice de rapport important avec le territoire et impliquent une moins forte pression à partir. Mais, dans cette volonté ou nécessité d'employer ses propres compétences de travail ailleurs, même le capital social accumulé au cours du temps par sa propre famille (le prestige relatif au niveau communautaire) est important. Comme nous l'avons déjà vu, cet élément est décrit par le prestige relatif accumulé dans le milieu communautaire. D'un autre côté, un comportement conservateur tant au niveau matrimonial que dans les pratiques de parrainage, préserve du risque de migrer. Pour ces raisons également (voir la note 57) la définition des rapports de parentèle forts ou faibles prend une importance, dans la distinction psychosociale, qui ne peut être considérée comme un comportement uniforme à une communauté tout entière. Dans la description des caractéristiques et des réponses données par chaque famille aux événements de la vie, on relève l'importance de la dimension micro analytique et l'importance d'observer chaque acteur dans le contexte non seulement matériel mais également social et relationnel qui fait partie de ses choix et de ses contraintes.

6- Un événement marqué dans le temps: l'émigration transatlantique

Le dernier et certainement le plus spectaculaire mouvement migratoire, celui vers “les Amériques” mérite une analyse séparée. Pour cerner ses caractéristiques en tant qu'évènement extraordinaire et perturbateur de toute la société de la Vénétie de la fin des années 1800, on peut faire la lumière sur les rapports sociaux à l'intérieur de la communauté, sur la plus ou moins grande force des rapports de parentèle et surtout sur leur capacité à être déterminants dans les choix. Par certains aspects, surtout en termes identitaires comme élément narratif et élément de recherche - surtout ethnographique – l'étude de la grande émigration vers les Amériques est devenu un élément dont il faut absolument tenir compte dans les études régionales du XIX^e siècle. Dans certaines circonstances, ces études deviennent une véritable construction “mythologique” de l'évènement migratoire de la fin du siècle²².

De plus, pendant longtemps, les études sur les migrations outre atlantique de la Vénétie se sont concentrées presque exclusivement sur les lieux de destination: les conditions d'accès à la terre, les récits de voyage, la colonisation, le maintien d'une identité et les rapports que les individus maintenaient avec les familles et les villages d'origine. En ce sens quelques études publiées dans la dernière décennie font exception: elles ont également porté leur attention de façon critique aux conditions de départ des émigrants, en les observant dans les villes qui avaient vu mûrir leurs décisions de s'en aller. Ce sont justement ces études qui, en observant les raisons des départs, ont posé le problème de différencier cette mobilité par rapport à celle circonscrite au niveau européen et pratiquée durant les décennies et les siècles précédents.

En raison également de cette observation du contexte du départ, sont mises en lumière d'importantes questions sur les rapports hiérarchiques existants au niveau communautaire et sur la tenue du tissu social et des relations entre les couches sociales dans le milieu villageois²³. Il a également été observé qu'il existerait même une base “conservatrice” tant au niveau de la migration saisonnière²⁴ pratiquée jusqu'à présent, qu'au niveau de certaines raisons essentielles des migrations outre atlantique²⁵. Dans le premier cas, il s'agissait souvent d'un “partir pour

²² A. ZANNINI, D GAZZI, *Contadini, emigranti, 'colonos'. Tra le Prealpi venete e il Brasile meridionale: storia e demografia, 1780-1910*, Treviso, Fondazione Benetton, 2003, p. 364.

²³ L. VANZETTO, “Fossalunga: società ed emigrazione”, L. VANZETTO (dir), *Emigrare da Fossalunga. Un paese del Veneto rurale nella prima metà de Novecento*, pp. 139-202, pp. 140- 141.

²⁴ En considérant les migrations saisonnières on s'occupe de la partie de la mobilité et de la migration qui peut, en réalité, nous échapper en raison des limites de nos sources. La migration que l'on observe grâce aux registres *anagrafi* et que l'on a étudiée dans les précédents paragraphes, est une migration (d'attitude) définitive, un changement de résidence d'abord, où il existe clairement un projet basilaire de partir pour s'en aller définitivement.

²⁵ A. ZANNINI, D GAZZI, *Contadini, emigranti, 'colonos'*, p. 304. Ils définissent la perspective de migration comme une préservation P. CORTI, A. LONNI, “L'emigrazione temporanea in una vallata alpina dell'800”, E.

rester” : des choix de départ temporaire dictés par la volonté de maintenir la famille au pays avec l’argent gagné. Justement, grâce à cette flexibilité de travail, la disponibilité à partir pour une certaine période garantissait le maintien de rapports solides et de vieux équilibres au pays. Mais, le départ vers l’Amérique pouvait également représenter, suggèrent Gazzi et Zannini, un choix de type conservateur. A la perspective de “se soumettre” à un nouveau système productif, à une gestion agricole plus intensive et capitaliste, on préfère partir et continuer - si on parle de paysans - ce travail de la terre que, depuis des générations, ces mêmes familles pratiquent. Dans certains cas même, ils avaient pleinement conscience de devoir passer les premières années à faire un difficile travail de défrichage des terrains incultes brésiliens²⁶.

Evidemment ces hypothèses méritent des précisions. En ce qui concerne la première onde migratoire à partir de la fin des années 1870, elle se diffuse irrégulièrement dans la région. On ne peut pas ne pas tenir compte des facteurs vraiment personnels, en particulier de la capacité de suggestion des procureurs et des agents de voyage et de l’intensité de la peur de la misère et des illusions du gain facile. La participation à la seconde vague migratoire (celle des années 1890) semble, entre autres, concerner principalement de petits propriétaires parmi les paysans, plutôt que les journaliers qui ne sont pas en mesure de se payer le voyage.

Dans une enquête sur la migration transatlantique réalisée en prise directe par l’Ateneo de Trévis en 1878, même les classes bourgeoises et les intellectuels de l’époque raisonnent avec difficulté en cherchant à interpréter ces mouvements migratoires. Dans le rapport final de Luigi Bailo, il semble possible, mais sans en faire la raison économique principale, qu’il y ait un rapport entre l’émigration et la gestion des rapports de propriété terrienne avec plus de départs là où il existe un déséquilibre et une concentration de la propriété²⁷.

L’intérêt pour l’étude de cet évènement de la part des contemporains rappelle combien celui-ci était perçu comme quelque chose de distinct tant des migrations saisonnières que des migrations sur une courte distance pratiquées par la population jusqu’alors. Dans la même

FRANZINA (dir.), *Un altro Veneto. Saggi e studi di Storia dell’emigrazione nei secoli XIX e XX*, Francisci Editore, Abano Terme 1983, pp.76-100. F. BONELLI, “Emigrazione e rivoluzione industriale: appunti sulle cause dell’emigrazione italiana, *Le migrazioni internazionali dal Medioevo all’età contemporanea: il caso italiano*, Atti del seminario di Studi, Roma, Istituto Alcide Cervi, Bollettino di Demografia Storica, 12, 1990, pp. 35-44.

²⁶ A. ZANNINI, D. GAZZI, *Contadini, emigranti, ‘colonos’*. p. 362

²⁷ F. MENEGHETTI- CASARIN, *Treviso-Genova andata e ritorno. Gli albori dell’emigrazione transoceanica e l’inchiesta dell’Ateneo di Treviso (1876-1878)*, Treviso, Fondazione Benetton- Il Cardo, 1990, p. 145; Zannini et Gazzi considèrent le fait que, dans les régions des *Prealpes*, il existe une ressource économique donnée par les biens communaux. Ceci permettait d’intégrer le peu de ressources et la parcellisation de la propriété dans les fratries. En raison de la privatisation, le rôle amortissant, dans l’économie, des ressources du bois et des châtaignes étaient pour beaucoup de monde, perdu. On ne comprend pas bien le rapport entre l’intégration des biens communaux dans l’analyse et la perte des ressources des bois etc. Il faudrait peut-être mettre “en effet” quelque part, ou un autre lien.

réalisation de ces enquêtes et vu l'incapacité pour la classe dirigeante de fournir des alternatives plausibles à cette émigration, Meneghetti Casarin l'interprète simultanément comme une sorte de crise de conscience et une prise de responsabilité de ceux qui avaient en charge la gestion du territoire, d'un point de vue institutionnel selon l'organisation du nouvel état libéral post-unitaire²⁸.

A partir de là et grâce à d'autres indices, il ressort une "perte d'hégémonie" générale et une capacité persuasive de la part des autorités et des classes moyennes du pays. C'est comme si, suggère Meneghetti Casarin, la société "organique" existante jusqu'alors, avec des rapports de force et un paternalisme bien définis au sens hiérarchique à l'intérieur de la communauté, avait cessé de fonctionner.²⁹ Les classes moyennes ne pouvaient plus servir d'amortisseurs sociaux aux crises internes à la communauté, ni même exercer un rôle de médiation entre les informations parvenant d'outre atlantique et le désir de changer de vie pour certains. La désagrégation de communautés entières face à un exode qui, comme indiqué, "*vida des pays tout entiers*" dans la campagne de la Vénétie, semble évidente.

L'émigration outre atlantique, perceptible comme une tension nouvelle a également été interprétée, dans certains cas, comme une réponse silencieuse des classes paysannes de la Vénétie, une espèce d'alternative pacifique et individualiste qui préfère ce choix à celui plus explicite de tumultes, de grèves et de revendications sociales³⁰. L'impression que les classes dirigeantes avaient cédé une part de leur propre hégémonie pourrait s'insérer dans cette lecture. D'un certain point de vue, la capacité de contrôler la vie sociale, pour la classe moyenne, manquait. Pour eux, il était toujours plus impossible de résoudre, au milieu des routes locales, entre les cours et le parvis, tous les problèmes des familles du pays. Il ne leur restait plus qu'à subsister sans prendre réellement position. De façon ambivalente, ils n'intervenaient pas sur cette plaie sociale. Auparavant, ils se dépensaient en réprobations et condamnations morales

²⁸ IBIDEM, p. 147.

²⁹ IBIDEM, p. 24.

³⁰ IBIDEM, p. 89; E. FRANZINA, *La grande Emigrazione*, Venezia, Marsilio, 1976, p. 196; A. LAZZARINI, "Languire o fuggire: alle origini dell'emigrazione veneta", E. FRANZINA (dir.), *Un altro veneto. Saggi e studi di storia dell'emigrazione nei secoli XIX e XX*, Abano terme, 1983, pp.19-32, (p. 30); A. ZANNINI, D. GAZZI, *Contadini, emigranti, 'colonos'*, p. 361. Ils raisonnent même sur les relations entre migration et industrialisation en agriculture, sur la gestion, éventuellement, de nouveaux problèmes causés par les équilibres entre population et ressources. Ils considèrent en même temps l'hypothèse qu'il y avait une peur de la prolétarianisation en agriculture, à partir d'un nouveau système capitalistique d'exploitation de la terre, au seul avantage des entrepreneurs et des propriétaires. Pour ces raisons il y aurait aussi une partie des travailleurs salariés de la terre et ouvriers émigrés politiquement conscients. Les raisons d'une émigration des petits propriétaires et des paysans propriétaires des régions du piedmont et de Feltre serait, par contre, différentes. Ils auraient presque prévu la rupture proche entre la charge de travail et les stratégies que les familles pouvaient mettre en œuvre. Zannini et GAZZI citent: J. MATHIEU, *Storia delle Alpi 1500-1900. Ambiente, sviluppo e società*. Casagrande, Belinzona, 2000, p. 86) J. MATHIEU, "Densità demografica, densità urbana e migrazione: la 'fabbrica d'uomini' rivisitata", D. ALBERA P. CORTI (dir.), *La montagna mediterranea: una fabbrica d'uomini? Mobilità e migrazioni in una prospettiva comparata (secoli XV-XX)*, Gribaudo, Cavallermaggiore, 2000, pp. 47-53.

envers le phénomène puis, dans des cas bien déterminés, ils arrivaient à surmonter cet exode avec complaisance et opportunisme³¹.

6.1 L'émigration transatlantique: une émigration de famille.

La migration vers les Amériques fut essentiellement de type familial. Cette migration, en effet, impliquant plutôt des individus appartenant à un même nucleo conjugal, se dessine sous les traits d'un mouvement définitif. A part de rares cas, le passage vers un autre continent ne pouvait que représenter, comme ce fut le cas, un choix de vie irréversible et un détachement net de l'ancienne vie de Follina. Nous observons dans le Tableau 6.8 la dimension de cet exode et la typologie des départs. Nous considérons en particulier le nombre d'individus partant pour chacun des noyaux conjugaux impliqués.

Tableau 6.8 – Individus et familles impliqués dans l'émigration en Amérique à partir de 1878

| INDIVIDUS PARTANT | UNITE CONJUGALES IMPLIQUEES | TOTAL INDIVIDUS PARTANT |
|-------------------|-----------------------------|-------------------------|
| 1 | 11 | 11 |
| 2 | 8 | 16 |
| 3 | 8 | 24 |
| 4 | 8 | 32 |
| 5 | 5 | 25 |
| 6 | 1 | 6 |
| 9 | 1 | 9 |
| TOTAL | 42 | 123 |

Les individus qui partent seuls sont seulement onze: ils partent sans aucun membre de leur propre *nucleo* familial, pour un voyage aussi important que lointain. En réalité, la migration que ces personnes affrontent n'est pas une vraie migration isolée et privée d'appui. Presque la moitié d'entre eux cinq, sont des femmes. Elles sont toutes veuves et deux d'entre elles partent avec la famille de leurs enfants, une part avec la famille de son frère et les deux autres partent avec la famille de leurs cousins. En ce qui concerne les hommes, il y a quatre célibataires: deux d'entre eux partent seuls sans l'appui d'autres membres de leur parentèle et deux partent avec des cousins. Enfin, il y a un veuf qui part seul et un autre qui s'éloigne de Follina avec ses

³¹ F. MENEGHETTI- CASARIN, *Treviso-Genova andata e ritorno*, p. 147.

enfants. Le déracinement que cause une migration de ce genre est ainsi atténué par le fait de partager l'inconnu avec des membres de sa propre parentèle.

Les raisons de cette migration sont liées, comme cela a été largement démontré par les études sur le sujet, non seulement à des problèmes de nature strictement économique comme la crise agricole mais également à des raisons que l'on pourrait définir comme psychosociales. En plus de ce que nous avons déjà observé, il faut considérer en effet la pression portée par une quantité supérieure de la population par rapport au passé. La réduction de la mortalité à la fin du siècle (voir le prochain chapitre) associée à un contrôle des naissances pas encore tout à fait assimilé de façon consciente à l'intérieur des couples, a rompu les anciens équilibres, surtout dans les zones de petites propriétés et dans la gestion d'une économie familiale basée sur la petite pièce de terre, répartie à l'intérieur de la fratrie et intégrée dans une économie de récolte dans les biens communaux, comme celle basée sur les bois ou les pâturages.³²

En plus de tout cela, des rêves se construisaient, fondés le plus souvent sur des on-dit malhonnêtes et l'opportunisme des vendeurs de rêves, vendeurs de billets navals et pourvoyeurs d'hommes prêts à se raccrocher à tout espoir.

³² L'existence d'un lien entre dynamique malthusienne et migration reste un débat ouvert. La bibliographie existante autour des sujets a été bien analysée par F. MENEGHETTI- CASARIN, *Treviso-Genova andata e ritorno*. p.133-134. Les réponses à l'enquête de L'Ateneo de Trévise ne voient pas, dans la plupart des cas, une relation directe entre la croissance démographique et la migration. BCT, *Ateneo*, b. 13, *rapport final de Luigi Bailo, 1878*. Marco Giulio Balbi Valier dans son rapport à Emilio Morpurgo pose l'incrément démographique parmi les raisons principales de la migration: M. G. BALBI VALIER, *Inchiesta agraria. Provincia di Treviso. Relazione del deputato provinciale in risposta al commissario della Regione Veneto adottata dalla Deputazione provinciale con tavole statistiche*, Treviso, 1881, p. 36. Francesca Meneghetti Casarin observe qu'Emilio Franzina rejette l'idée d'une relation entre densité démographique et émigration, mais il ne prend pas en compte l'existence d'une possible relation différenciée selon le contexte et la disponibilité des ressources. Par exemple, dans la région de Belluno, où les extensions agricole sont rares, une croissance démographique a nécessairement un poids différent par rapport à d'autres régions où une densité plus forte de population ne correspond pas à une pression alimentaire similaire et implique une forte tension migratoire.

6.2 Une émigration différenciée selon les milieux sociaux?

Dans le cas spécifique de Follina, l'onde migratoire qui intéressa, à la fin des années 1870, la Vénétie, le Frioul et le Nord Est de l'Italie en général, se manifesta en fin de compte de façon marginale dans le centre rural. Les territoires environnants, qui se basent sur une économie agricole prédominante, furent impliqués de façon plus importante dans les migrations. Les laineries de Follina, nous l'avons déjà vu, bien que titubantes et réduites dans leur fonctionnement, et avec une activité économique pas tout à fait terminée, garantissaient la subsistance à un nombre encore important de familles. Cette économie textile permit de limiter les départs et de freiner pour beaucoup l'hypothèse de migrations transatlantique. Tant que le pain pouvait être gagné grâce au travail de fabrique, pendant longtemps exercé par les familles et par la communauté tout entière dans différents secteurs et avec différents degrés d'implication, l'exode pouvait être freiné.

En effet, par rapport à un taux migratoire régional dans un ordre entre le 15 et le 25 pour cent³³, à Follina, on enregistre durant ces années une migration de 123 individus, ce qui correspond à 8 pour cent de la population présente au pays à ce moment là. A partir des années 1890, on aura des ondes migratoires encore plus importantes qui toucheront justement le chef lieu avec la crise et la fermeture des fabriques. En 1890, on enregistre un total de 510 émigrants sur une population de 3786 habitants. Donc, même en comprenant les fractions de Mareno et de Farrò, 13 pour cent de la population avait émigré. A la fermeture des fabriques, en 1895, 812 émigrants seront partis en Amérique sur un total de 4042 habitants de Follina enregistrés dans la commune (20 pour cent); en 1899, ils seront 899 sur 4097 (21 pour cent)³⁴.

Il est clair donc, que la première onde migratoire, en avance par rapport à la fermeture des grandes laineries, impliquait principalement des familles paysannes, comme nous pouvons l'observer dans le Tableau 6.9.

³³ A. LAZZARINI, "Emigrazione e Società", C. FUMIAN, A. VENTURA (dir) *Storia del Veneto. Dal seicento ad oggi*, Bari, Laterza, 2004, pp. 119-134; A. LAZZARINI, *Campagne venete ed emigrazione di massa (1866-1900)*, Istituto per le ricerche di storia sociale e di storia religiosa Vicenza, 1981

³⁴ ACF, Archivio storico, *Giornale di popolazione 1897-1922*.

Tableau 6.9 – Individus qui émigrent vers les Amériques par genre et par classe

| | HOMMES | FEMMES | TOTAL |
|-------------------------|---------------|---------------|--------------|
| PAYSANS | 30 | 40 | 70 |
| SALARIÉS | 26 | 21 | 47 |
| CLASSES MOYENNES | 4 | 2 | 6 |
| TOTAL | 60 | 63 | 123 |

D'un autre côté, la participation des classes moyennes de la communauté est vraiment limitée. Six personnes seulement partent vers "l'Amérique", le Brésil. En les observant dans le détail, nous voyons qu'il s'agit de deux familles plutôt isolées dans le contexte social communautaire et non impliquées dans de grandes relations de parrainage ou de parentèle. L'affiliation au groupe de la bourgeoisie et de la classe moyenne n'est pas vraiment exacte puisqu'il s'agit de petits artisans, commerçants et travailleurs à leur compte, plutôt que de vrais propriétaires ou "*civili*" (citoyennes) des familles "respectables" de Follina.

La première famille est celle de Sante Chiesa et de Sante Da Rui, dont le chef de famille est cordonnier. Leur vie avait été marquée, avant le départ, par des deuils dramatiques, la perte de trois enfants: deux durant leurs premières semaines de vie et un autre à l'âge de seulement deux ans. La seconde famille "aisée" est celle de De Bortoli Giovanni et Corazza Elisabetta, qui partent avec leurs enfants âgés d'environ 7 et 2 ans. Dans ce cas, le chef de famille était chaudronnier, c'est-à-dire qu'il avait un petit commerce ou une boutique de fabrication et/ou de réparation de marmites et chaudières en cuivre. En résumé, ces familles avaient de petits commerces au pays. Bien que leur position économique fût distinguable de celle des concitoyens ouvriers et paysans, ils n'arrivaient pas à assurer, surtout durant les périodes de nette pénurie, le bon fonctionnement du quotidien.

6.3 – Le rôle de la parentèle dans l’émigration transatlantique: l’analyse d’un modèle statistique

On peut se demander qui était, en définitif, l’individu qui laissait vraiment le continent, ne trouvant plus les réseaux de support parental capables de permettre d’aller de l’avant dans la vieille Europe. L’illusion (et seulement dans quelques rares cas, la réalité) d’une vie nouvelle et meilleure fait faire un choix aussi important à presque 8 pour cent de la population présente à la fin du siècle à Follina. Comprendre qui ils étaient, permet de nous éclairer sur le fonctionnement des réseaux observés.

Même dans ce type d’émigration, il est difficile de définir le rôle de la parentèle. Il est tout de même possible d’en vérifier les hypothèses et de comprendre si l’interprétation que nous donnons de l’influence exercée “par l’éthique de soi” (émique) existant à l’intérieur de la famille était correcte. Même dans le nombre limité de départs observés à Follina, quand il existe une décision de forte rupture comme une émigration de ce type, on peut faire valoir et mieux comprendre, les relations entre la typologie de parentèle à laquelle on appartient et les manières de se rapporter au tissu communautaire. Il est éventuellement possible de chercher à comprendre cette décision d’abandonner le pays. Le choix pourrait être celui de partir surtout dans les cas où les ressources sociales d’une famille étaient insuffisantes et peu utiles. Il reste fondamental donc, d’évaluer les éléments qui poussent le plus à ce genre de migrations, à conditions sociales et familiales égales.

La variable dépendante que nous considérons dans cette analyse sera donc le départ (1) ou pas (0) vers le Brésil, et les variables indépendantes ont les mêmes que celles que nous avons déjà utilisées pour les modèles d’émigration régionale et nationale. En effet, il est utile de considérer dans ce modèle les variables de genre (homme, femme), de condition sociale (agriculteurs, ouvriers, autre condition), d’état matrimonial (célibataires, mariés, veufs, remariés). Les variables qui concernent la perception et l’utilisation de la parentèle sont les mêmes variables que celles qui nous décrivent la typologie de renchaînement matrimonial (mariages de type consanguin, renchaînement sur une longue période, aucune sorte de mariage endogamique dans la parentèle); l’autoréférentialité au moment du baptême (choix ou pas d’un parrain parent) et le prestige de la famille (jamais choisie pour les parrainages, choisie entre une et trois fois, choisie plus de trois fois). Une autre variable définit le nombre de membres de la parentèle³⁵.

³⁵ L’insertion de la variable “lieu d’origine du chef de famille” n’est pas utile en raison de la typologie migratoire de cette migration. De toute façon, même si l’on teste la validité statistique du chi², elle n’est pas statistiquement significative.

Dans ce modèle statistique également, l'insertion de chaque variable, malgré le nombre peu élevé de cas, est légitimée par l'augmentation de la valeur du "chi2". Cela correspondra tout de même, en termes de degrés de liberté ajoutés au modèle, à une significativité statistique correcte. Cependant, l'insertion de la variable de l'état matrimonial des individus et de la variable d'appartenance ou pas à une famille qui a pratiqué l'autoréférentialité, ne contribue pas de façon positive à la validité du modèle. Pour ces raisons, nous n'insérons pas dans la régression logistique de tels déterminants qui auraient pu nous apporter, s'ils avaient été valides, d'importantes informations sur une hypothétique pression parentale envers l'émigration.

Nous avons déjà vu que l'état matrimonial reste plutôt lié à une émigration qui, d'après l'enquête exploratrice, se dessine comme une migration de type familial plutôt qu'individuel. La variable d'autoréférentialité dans le domaine baptismal n'a aucune valeur statistique dans le modèle. Parmi les 123 individus qui partent pour le Brésil, 48 appartiennent à une de ces familles. Ces 48 individus appartiennent à huit noyaux conjugaux sur un total de 42 intéressés par cette migration. Nous lisons dans le Tableau 6.10 les résultats de notre analyse selon le modèle de régression logistique ainsi construit.

Tableau 6.10 – Régression logistique – Probabilité de migration en “Amérique”

| | Effective | Odds Ratio | Err. Std. | Z | P> z |
|---|--------------|-------------|-------------|--------------|--------------|
| Nombre d'obs : 123/2376 | | | | | |
| R chi2 (8) 41.50 | | | | | |
| Prob > chi2 0.0000 | | | | | |
| Log likelihood. -446.03 | | | | | |
| PseudoR2 0.0614 | | | | | |
| SEX | | | | | |
| Homme (ref) | 50.25 | | | | |
| Femme | 49.75 | 1 | 0.20 | 0.35 | 0.725 |
| CONDITION SOCIALE | | | | | |
| <i>Paysans (Rif.)</i> | 30.98 | | | | |
| <i>Salariés</i> | 50.00 | 0.43 | 0.91 | -3.97 | 0.000 |
| <i>Classes Moyennes</i> | 19.02 | 0.10 | 0.06 | -3.84 | 0.000 |
| REINCHAINEMENTS | | | | | |
| <i>Nul (RIF)</i> | 82.57 | | | | |
| <i>Consanguins</i> | 12.42 | 1.64 | 0.38 | 2.11 | 0.035 |
| <i>Longue génération</i> | 5.02 | 5.43 | 2.68 | 3.43 | 0.001 |
| PRESTIGE FAMILLE | | | | | |
| <i>Jamais parrains (REF)</i> | 81.31 | | | | |
| <i>Parrains/marraines entre 1 et 3 fois</i> | 13.76 | 1.45 | 0.36 | 1.49 | 0.135 |
| <i>Parrains/marraines plus que 3 fois</i> | 4.92 | 0.48 | 0.36 | -0.96 | 0.336 |
| PARENTELE (LOG) | 12.50 | 0.99 | 0.05 | 0.86 | 0.392 |

Les variables de “perception parentale” étudiées ne semblent pas caractéristiques dans ce type de migration. Toutefois, ces informations doivent être interprétées avec circonspection. Comme nous l’avons vu, s’agissant de migrations de type essentiellement familial, le genre d’appartenance des individus est clairement secondaire. Cela ne pèse donc pas sur la probabilité que les personnes ont de migrer. En revanche, comme nous l’avons déjà vu, une plus grande probabilité de migrer au Brésil est nette pour les individus d’origine paysanne. Même si la tendance protectrice du prestige familial, surtout pour ceux qui appartiennent à des familles choisies plus de trois fois, semble annoncer une sorte de préservation de la migration, ces valeurs ne sont pas statistiquement significatives et ne sont donc pas utilisables.

En revanche, les variables qui traitent des rapports de consanguinité et de mariages avec des parents éloignés sont tout à fait intéressantes. Avec une marge d'erreur de 3 pour cent ($p > |z|$ de 0,035), les individus qui appartiennent à une famille qui a pratiqué le rapport consanguin, ont 64 points (odds ratio 1,64) de probabilité en plus d'émigrer à conditions égales, c'est-à-dire à égalité de sexe et d'appartenance aux différentes classes économiques.

Il s'agit d'un résultat en contraste avec ce qui a déjà été observé sur le rôle protecteur des mariages entre consanguins et des rapports étroits de parrainage, sur les migrations de type régional et national. Concrètement, en observant de près ceux qui pratiquent des mariages entre consanguins, afin de recueillir au niveau micro analytique les raisons de ces pratiques, on voit qu'il s'agit de 9 unités conjugales paysannes. La variable d'appartenance à des familles de longue tradition de renchaînement, définit entre autre, une probabilité encore plus importante à l'émigration. Une telle comparaison, est en réalité calculée uniquement pour deux familles d'artisans: la famille Dal Farra et la famille Rumieri. Pour cette catégorie l'augmentation de la probabilité est de plus de 440 points (odds ratio 5,43). La distorsion de cette information est évidente malgré les statistiques circonspectes que nous avons utilisées dans le modèle. Nous associons également à ces informations le résultat d'un rôle protecteur inexistant de la variable qui décrit l'extension générique de la parentèle. A chaque augmentation de 10 points du nombre de parents à disposition, il correspond (mais sans validité statistique associée: $P > |z|$ de 0,392 c'est-à-dire une marge d'erreur de 39 pour cent), une diminution de 1 points de la valeur de la probabilité.

6.4 - Sur le manque de poids de la parentèle dans la migration transatlantique

Ces informations sur le rôle de la parentèle renvoient à un évènement migratoire très particulier dans lequel la parentèle, sa structuration, la perception que l'on a de celle-ci et donc également le rôle que l'on attribue à sa propre famille par rapport à la communauté d'appartenance, ne semblent jouer aucun rôle. Les informations fugaces qui nous viennent de la décision de partir pour le Brésil, de préférence pour les familles paysannes qui ont connu par le passé le mariage de type consanguin, fournit aussi une information qui lie le choix de migrer à des facteurs économiques, comme l'organisation du travail dans les champs et le rapport à la gestion des baux.

Dans la plus grande partie des cas, il s'agit en effet de familles qui ont une économie de métayage et donc subordonnée à une propriété "autre", externe à la famille. A l'intérieur de ces familles on a souvent une structure hiérarchique fortement déterminée par les exigences de distribution du travail. Naturellement, nous ne parlons que de neuf familles, mais il s'agit de presque toutes les familles paysannes qui ont pratiqué la consanguinité. En résumé, il existe, pour ce type d'émigration une relation très forte entre les revers économiques de la fin du siècle dans le domaine agraire et les décisions de partir. Le fait que les familles de métayers connaissent cet évènement de manière plus décidée - pour ne pas dire statistiquement automatique - que les autres familles du pays, permet d'observer les raisons de ces départs en termes de rapports parentaux modifiés et de rapports modifiés entre les classes, comme cela a été amplement supposé dans l'historiographie. Le fait que l'extension de la parentèle externe au nucleo conjugal ne joue pas sur la décision de partir amènerait, en revanche, l'hypothèse d'une relation inexistante entre la population et ses ressources, et la migration transatlantique.

Le nombre de cousins et de frères mariés, de leurs enfants, des petits-fils, des neveux et des oncles qui peuvent, dans l'hypothèse d'une concurrence alimentaire soustraire les ressources aux autres membres, représente sûrement une dimension grossière des changements advenus au niveau démographique. Un nombre différent de parents à disposition peut-il - tant en termes de sécurité sociale que de concurrence - mettre les individus plus favorablement face à un choix drastique, comme celui de partir?

Il faut naturellement considérer l'extraordinaire évènement migratoire vers le Brésil. Le signal que nous en avons est intéressant dans la description de ceux qui se trouvent en situation de partir. Mais, il manque la possibilité de lier le changement de perception de chaque individu aux ressources disponibles pour chacun et l'hypothèse de partir comme un changement drastique de sa propre existence. La redéfinition nécessaire des relations de parentèle et

communautaire dans une migration de ce type, décrit pour cela un évènement aux contours très différents par rapport aux migrations plus proches au niveau régional et national. Au niveau des départs de Follina, la dynamique relationnelle ne tient pas, la parentèle ne sert pas, mais elle ne constitue pas non plus un élément de féroce compétition interne qui pousserait inexorablement à l'expulsion de quelques membres. En outre, être en position isolée ou centrale en termes de relations sociales communautaires ne protège pas non plus du départ.

7- Conclusion

L'aspect migratoire est l'un des éléments clés des relations existantes entre individu, famille, parentèle et communauté. Il se lie naturellement aux thématiques de l'identité, à la force des racines et des pressions économiques ou sociales mises en œuvre par le contexte et l'entourage. Il est défini par un équilibre important entre les ressources matérielles et immatérielles disponibles, et la capacité de les utiliser. Du point de vue des sources qui permettent l'analyse de cet événement démographique, les données relatives aux mouvements de population et mises à disposition par les registres de population, les *Anagrafi*, sont les moins précises.

En effet, il est bien difficile de déterminer la précision temporelle des départs et des arrivées si ce n'est par des renseignements fortuits, des proxys basés sur des événements de famille, ou par les dates d'ouvertures et de clôtures des registres de population. Ces renseignements ne concernent que les émigrations définitives de changement de résidence; les émigrations saisonnières ne sont donc pas considérées. Dans le deuxième chapitre, on avait déjà exploré les lieux de migrations et le bassin d'émigration, tout en considérant de quelle manière celui-ci pouvait nous instruire sur l'histoire du village et de son importance dans le contexte économique territorial au cours du XIXe siècle. Dans ce sixième chapitre, en revanche, a été observée l'implication de la migration sur la vie des individus: qui est concerné? A quel moment de leur vie, et dans quelles conditions sociales, économiques et relationnelles, les individus partent-ils?

Les départs des individus isolés sont limités à 18 pour cent des cas, le reste s'inscrivant dans des migrations de famille. Naturellement, dans les migrations des solitaires on retrouve principalement des célibataires, mais également les enfants qui émigrent avec leurs parents. L'émigration concerne principalement les classes moyennes et les paysans. En particulier, à la fin du siècle, on retrouve une confirmation de nos observations sur la perte du rôle des classes moyennes dans la communauté. Nos analyses se poursuivent en évaluant les variables discriminantes dans la probabilité de chacun de migrer selon son contexte social, sa situation parentale et familiale, et les changements de situation politico-économique contingente. L'analyse selon les modèles de régressions logistiques qui permet de voir si, dans un intervalle défini par les registres dont on dispose, les individus choisissent de partir.

Nos résultats confirment qu'il s'agit d'une migration à prévalence masculine et ce sont surtout les paysans, durant les moments de crise agricole, qui trouvent avec l'émigration une solution au manque de ressources matérielles par la recherche d'une meilleure situation ailleurs. De

plus, on peut clairement interpréter la migration d'un point de vue identitaire. On voit qu'elle est choisie en particulier par ceux qui ont déjà dans leur famille des histoires migratoires et qui ont donc déjà connu personnellement, ou qui connaissent par les générations précédentes, les avantages et les privations qu'une telle décision apporte.

Dans l'optique à observer le rôle de la parentèle et sa capacité à transmettre des savoirs et des ressources, mêmes immatérielles, on reconnaît la parentèle comme un élément protecteur de la migration. Qui a des racines bien fermées dans le territoire, mais aussi une disponibilité plus grande que ses parents, est préservé de tout départ. D'ailleurs, comme pour le mariage, on retrouve une importance protectrice des réseaux sociaux implantés par les familles. Être au centre d'un important réseau social est un atout certain pour rester dans la communauté. La position centrale dans les réseaux communautaires préserve de l'abandon de la communauté. Dans cet élément de la démographie villageoise, l'aspect relationnel est donc très important. Le comportement conservateur dans les relations, voire le fait de ne pas choisir d'alliances dans la communauté (mais plutôt dans la famille) au moment du parrainage, comme dans la pratique des mariages consanguins, a un rôle déterminant pour se protéger de tout départ. Dans ce dernier cas, on fait généralement référence aux paysans c'est-à-dire que l'on a à faire à des métayers qui investissent dans la clôture relationnelle, même pour le mariage, afin d'optimiser les ressources économiques et la gestion du travail de la terre. En maintenant toute la force de travail à la maison, en limitant les migrations de ses membres, ils parviennent à une meilleure gestion collective des fonds de métayage. Cela se confirme quand on voit que certaines familles de notables, à la fin du siècle, abandonnent le vieux village pour les villes qui offrent une meilleure perspective au niveau de leurs demandes sociales et professionnelles.

Enfin, dans ce chapitre, on étudie une émigration à part, vers les Amériques et plus précisément vers le Brésil. Ses caractéristiques exceptionnelles, qui concernent toute la région, et seulement d'une manière limitée la communauté de Follina, demandent en effet une analyse séparée. La grande crise des laineries follinesiennes arrivera 15 ans après la première vague migratoire des années 1870. Avec la première, que nous observons donc, les ouvriers et les salariés sont en grande partie préservés; elle touchera principalement les paysans. Le choix de migrer vers le Brésil dans la première vague est très lié aux facteurs sociaux et économiques.

Cette émigration transatlantique, de façon encore plus importante que l'émigration locale et nationale, est une émigration familiale; elle est, en tout cas, très différente des migrations habituelles. Il reste que l'importance des réseaux sociaux et parentaux dans ce type de départs est difficile à identifier, soit en raison des effectifs limités, soit du fait d'une réelle importance

de ces éléments. Le fait que l'extension de la parentèle et la qualité des relations parentales n'aient pas d'influence sur les décisions d'une migration transatlantique nous semble apporter une preuve du manque de relations directes entre l'émigration transatlantique et le nouveau régime de population apporté par les grands changements démographiques venus à partir de la moitié du XIXe siècle. La pression apportée par l'accroissement de la population ne semble pas avoir de rôle dans la détermination du choix de migrer: ce ne sont pas ceux qui ont les familles les plus nombreuses qui migrent.

CHAPITRE VII

AU DELA DE LA BIOLOGIE: SOCIETE ET PARENTELE DANS LES AGES DE LA VIE

"Era in lei esagerato senso della compassione (...) per cui finì per innamorarsi di un giovane già condannato dalla tisi e lo sposò solo per esserne per un anno l'infermiera. (...).mio padre pensò di farsi anch'egli una famiglia per conto suo, tenendosi tutti i gravami della famiglia vecchia.(...) "Con mia cognata non si può convivere (...)" "Ce ne andremo noi" "C'è la Melania, poveretta, che non può restare con Giovanni (...)" "La prenderemo con noi"(...) venne alla luce una bambina che appena nata vagì e richiuse gli occhi ridiscendendo al limbo dell'innocenza (...) Dionigi (...) morì a sette anni per aver bevuto nel bicchiere di un compagno della scuola piccola affetto da difterite!(...)Nacqui io, e mi furono imposti nomi che sanno di chiesa: Nazzareno e Pio. E affinché crescessi forte, mia madre mi nutrì col suo latte per due anni".¹

N. MENEGHETTI, *Memorie 1884-1920*,
Cornuda, Antiga, 1994

1 - Introduction

Nous avons observé comment la famille, la parentèle et la communauté agissent sur le contrôle et la gestion sociale. Nous avons vu leur rôle actif dans la construction des liens, dans leur activation et dans le maintien du statut social. La famille et la parentèle sont capables de diriger une politique de reproduction sociale par l'entremise du mariage. Ils représentent un point de départ dont il faut absolument tenir compte dans la construction d'itinéraires migratoires individuels et familiaux. Il reste à comprendre comment la famille et

¹ "Le sens de la compassion était en elle exagéré (...) et donc elle finit par tomber amoureuse d'un jeune déjà condamné par la phtisie et elle l'épousa seulement pour en être l'infirmière le temps d'une année. (...) Mon père pensa à avoir lui aussi une famille pour lui, tout en supportant les charges de la vieille famille (...). 'Avec ma belle-sœur on ne peut pas cohabiter (...)' 'Nous nous en irons nous'. ' Il y a Mélania, la pauvre, qui ne peut pas rester avec Giovanni (...)' ' Nous la prendrons avec nous' (...). Une petite fille vint à la lumière; à peine née, elle vagit et referma les yeux en redescendant dans les limbes de l'innocence (...). Dionigi (...) mourut à sept ans après avoir bu dans le verre d'un compagnon de la petite école affecté de diphtérie (...). Je suis né moi, et me furent imposés des noms d'église: Nazzareno et Pio. Et afin que je grandisse fort, ma mère me nourrit avec son lait pendant deux ans."

la parentèle interviennent activement dans l'assistance individuelle. Dans ce chapitre, nous observerons les fonctions de gestion de la solidarité à l'intérieur de la famille et du groupe parental. Nous supposons que l'efficacité du support parental et de la solidarité intergénérationnelle est conditionnée, comme le sont les migrations et les mariages (nous l'avons déjà vu), par des stratifications sociales, des dynamiques historiques et une perception spécifique de ce que représentent la famille et la parentèle pour chacun des acteurs. Dans l'accès différencié au mariage et aux migrations, nous avons aisément défini l'influence de ces sujets. Chercher à l'observer concrètement aux moments les plus décisifs de l'existence (la naissance et la mort) peut s'avérer plus complexe.

Dans ce dernier chapitre, nous souhaitons mettre en évidence le poids exercé par la famille et la parentèle sur des événements existentiels aussi importants que la naissance et la mort. La compréhension de ce qu'est la famille et à quel point on peut compter sur elle, en construisant et en investissant sur les générations futures, est donnée par la lecture du premier événement existentiel: la naissance. La lecture de la solidarité familiale et de la gestion de l'assistance interindividuelle plus proche passe, en revanche, par l'observation du dernier événement existentiel: la mort.

D'un côté, en ce qui concerne la reproduction de la vie, dans la gestion des naissances, on établit les bases de la future famille à travers les enfants. Ils sont, dans la mentalité d'un ancien régime démographique, l'élément clé pour le temps de la vieillesse. Ils sont déterminants dans le fait d'engendrer et de perpétuer la famille encore et toujours. Les générations futures peuvent, entre autres, garantir le maintien des ressources matérielles accumulées par le passé.

La mort, au contraire, peut nous fournir des informations vraiment utiles sur les pratiques sociales d'assistance. L'arrivée de cet événement et le fait, soudain ou pas, de s'en rapprocher sont favorisés par les conditions macro contextuelles et micro contextuelles dans lesquelles se trouve chaque individu. Mais dans ce cas également, le désir de réussir à comprendre le poids du milieu relationnel sur les pratiques démographiques persiste. Peut-être l'entourage peut-il représenter un frein à la mort? La présence ou pas d'une certaine parentèle peut devenir ce filet sanitaire capable d'apporter un certain bien-être aux individus. Cependant, même dans ce cas, nous pensons déterminer des comportements diversifiés en fonction de la perception de ce qu'est et de ce que représente la parentèle.

Des éléments clairement sociaux viennent se greffer sur des éléments purement démographiques et d'intériorisation personnelle. Ces éléments interviennent pour se protéger de la mort, dans le prolongement de l'existence, comme dans le contrôle des naissances. Une fois dépassée la contingence économique étroite, par les dynamiques historiques dans lesquelles s'insère chaque évènement, on peut observer le poids de la stratification sociale et celui de la position sociale des familles à l'intérieur de la communauté.

Nous avons déjà observé dans les chapitres précédents, surtout en ce qui concerne les seconds mariages, mais également au sujet des migrations, que les familles en examinent souvent tous les aspects avec le regard tourné vers les anciens comme référence centrale dans la vie quotidienne. Les individus, lorsqu'ils font leurs choix sociaux (de parrainage) dans leur propre parentèle, semblent porter une attention particulière à avantager les anciens. Il s'agit d'une éthique parentale où l'ancien chef de famille, représente hiérarchiquement la famille et de ce fait la personnifie². En effet, comme nous l'avons vu, le choix d'un second mariage se fait davantage pour donner une protection sociale aux veufs, et en partie aux veuves, que pour garantir aux enfants orphelins le soutien d'un second parent.

Au cours du temps, avec les changements sociaux, une nouvelle perception culturelle des enfants peut intervenir. Plutôt que d'avoir à disposition de nombreux enfants, on préférera, comme le suggèrent plusieurs théories démographiques et d'histoire de la famille, leur qualité. Une sorte de renversement de la "structure généalogique" de l'identité familiale peut avoir lieu au cours du temps, mais les effets sont plus évidents au XXe siècle. Au centre, il n'y aurait donc plus l'ancien, mais l'enfant³. On a formulé, en effet, l'hypothèse qu'à l'apparition de nouveaux systèmes économiques, aux nouveaux modèles d'état social (*welfare*) institutionnalisés, à l'introduction de la scolarisation, on associe une nouvelle interprétation de ce que doivent/peuvent être les enfants. Ils ne représenteraient plus uniquement un élément d'assurance dans la maladie et dans la vieillesse et des bras capables de garantir un soutien économique à leurs parents et grands-parents. La valorisation de nouvelles priorités porterait à la valorisation des enfants, qui apportent bonne réputation et ascension sociale à la famille et à la parentèle⁴.

² P. G. SOLINAS, *L'acqua straniga. Il declino della parentela nell'età complessa*, Franco Angeli, Milano, 2004, p. 243.

³ IBIDEM, p. 140

⁴ A-F. PRAZ, *De l'enfant utile à l'enfant précieux*, Editions Antipodes, Lausanne, 2005, pp. 36-37

Définir l'existence d'une réciprocité et d'une assistance intergénérationnelle dans les familles est un élément pivot dans la compréhension du fonctionnement de la parentèle. Nous cherchons, dans la relation entre les individus et leurs parents, cette valeur ajoutée qui donne la possibilité de définir positivement la qualité des rapports existants dans les familles. La relationnalité décrit le sens qui est donné par la parentèle et par la communauté à ces aspects fondamentaux de la vie. Parmi les nombreuses hypothèses, il pourrait avant tout exister une différenciation fondée sur la stratification sociale. Concernant les observations historiques, Monica Parola, par exemple, a identifié des différenciations sociales dans l'usage de la parentèle comme sujet de protection sociale⁵. Elle serait plus forte chez les familles de rang élevé et chez les paysans. En revanche, la parentèle serait moins active que le voisinage et les amis pour les commerçants et les ouvriers⁶. Par ailleurs dans d'autres contextes et dans des études différentes George Alter, Angélique Janssens, Tamara Hareven ont démontré le rôle capital de la parentèle, même en milieu ouvrier, dans l'aide intergénérationnelle⁷. En ce qui concerne la démographie historique et ces questions autour du rôle de la parenté dans la préservation des décès, on peut faire référence aux modèles déjà issus des études menées par le Projet Eurasien de Population⁸.

Les questions qu'on désire explorer s'approchent de ces thématiques. Existe-t-il un poids de la parentèle et son influence dépend-elle d'une intériorisation différente du sens de la famille sur les événements démographiques tels que la vie et la mort? L'observation de la fin de la vie peut-elle nous apporter de précieuses informations sur les manières de vivre et d'être une famille? L'observation des pratiques d'assistance pour ralentir le moment du décès peut-elle nous décrire des transitions de type émique advenues dans l'esprit de parentèle? L'observation des pratiques de natalité, de l'intervalle inter-général et des temps

⁵ M. PAROLA, "La parenté et les métiers à Turin pendant l'époque Napoléonienne", *Annales de démographie Historique*, 1, 1995, pp.43-57; P. LASLETT, "Introduction: the history of the family", P. LASLETT R. WALL (dir.), *Household and Family in Past Time*, Cambridge University Press, Cambridge, 1972, pp. 1-89.

⁶ D. KERTZER, D. HOGAN, N. KARWEIT, "Kinship beyond the Household in a Nineteenth-century Italian Town", *Continuity and Change*, 7, 1992, pp. 103-121; sur le rôle positif de protection de la parentèle envers les veuves, comme on l'a déjà montré.

⁷ A. JANSSENS, *Family and Social Change. The Household as a Process in an Industrializing Community*, Cambridge University Press, Cambridge, 1993; G. ALTER, *Family and the female life course: the women of Verviers, Belgium, 1849-1880*, Madison, University of Wisconsin Press, 1988; T. HAREVEN, *FamilyTime and Industrial Time. The Relationship Between the Family and Work in a New England Industrial Community*, Cambridge University Press, Cambridge, 1982.

⁸ Voir Chapitre 1, T. BENGTSSON, C. CAMPBELL, J. Z. LEE, ET AL, *Life under pressure. Mortality and Living Standards in Europe and Asia, 1700-1900*, MIT Press, Cambridge, London, 2004.

reproductifs pratiqués par les couples, peut-elle dire quelque chose de la perception du présent et de l'avenir de la part de la famille? Peut-elle raconter quelque chose sur le rôle des enfants, tant au niveau de la protection sociale pour l'avenir des parents, qu'au niveau d'une politique familiale d'ascension sociale ou de conservation du statut de la famille?

Dans un contexte régional comme celui de la Vénétie, les sociologues contemporains reconnaissent la persistance d'un rôle parental très fort, surtout au niveau du soutien social. De façon plus théorique qu'empirique, cette région a été plusieurs fois montrée en exemple pour l'omniprésence de la famille durant chaque période de l'existence.⁹ Toutefois, le siècle dont nous nous occupons, voit l'introduction de nouveaux systèmes de protection sociale (*welfare*). Les services sociaux publics s'ajoutent de façon complémentaire aux fonctions de la parentèle sans jamais en supplanter réellement les rôles. De plus, rappelons qu'à Follina, une Société Ouvrière de Secours Mutuels a été créée¹⁰. Les contingences de l'histoire, la force communautaire, la parentèle et l'esprit de famille mettent un frein à la mortalité. Nous en observerons avant tout les aspects d'assistance les plus relatifs. Nous pourrions par la suite observer comment, à travers la nouvelle génération, on arrive à s'en sortir. La régénération de la famille par l'entremise des naissances constitue une garantie existentielle d'assistance à sa perpétuation.

⁹ FONDAZIONE CORAZZIN, *La Società Veneta*, Venezia, 1987; S. LA MENDOLA, "Relazioni familiari", G. DALLA ZUANNA, A. ROSINA, F. ROSSI, (dir.), *Il Veneto. Storia della popolazione dalla caduta della repubblica a oggi*, Venice. 2004, pp. 143-176.

¹⁰ Des listes nominatives auraient servi à observer ceux qui bénéficient du support direct de cette institution mais malheureusement il n'en existe pas de complètes pour le XIXe siècle. Nous ne sommes pas en mesure d'observer si une telle institution représentait une distinction importante dans la gestion de l'assistance publique et privée.

2 – La mortalité en démographie: un point de vue sur l’assistance intergénérationnelle

Au niveau démographique, on a longtemps raisonné sur le rapport malthusien qui lie la natalité et la mortalité à la disponibilité des ressources économiques, tant à court qu’à long terme. Nous avons déjà rencontré quelques exemples d’intersection possible entre ces deux éléments en raisonnant sur la grande migration transatlantique de la fin du XIXe siècle. Mais nous n’avons pas déterminé, au moins pour le cas de Follina, de lien direct entre la pression de la population, et en particulier la pression démographique des parents/concurrents (de l’entourage), et la probabilité de quitter l’Italie pour aller au Brésil.

Des lectures néo-malthusiennes lient étroitement la mortalité (vue comme contrôle positif “positive check” démographique) à des raisons biologiques et écologiques. Toutefois, les études qui veulent démontrer le poids des aspects sociaux, d’organisations ou le poids politico/institutionnel et relationnel qui entourent les individus, ont une importance croissante. Dans cette perspective, la recherche proposée au niveau de l’EurAsian Project of Population (EAP) est d’un intérêt particulier¹¹.

Les modalités de gestion des ressources humaines et la distribution de celles-ci au sein des communautés, familles, groupes de parentèle semblent déterminer clairement les deux aspects clé de la mortalité. Le premier aspect est celui de l’exposition, différenciée socialement, aux maladies, accidents et vicissitudes de la vie et donc également à la mort. Le second aspect est relatif à la résolution de ces épreuves existentielles. Les réponses apportées dans les différents contextes sont clairement liées à une organisation sociale particulière. En plus de la classe sociale, comme cela a déjà été mis en évidence par Malthus, l’EAP a mis en lumière une distinction importante, basée sur le genre, sur l’accès aux ressources humaines et de protection sociale¹².

¹¹ Il s’agit d’une étude comparative entre les sociétés orientales et occidentales conduite par différentes équipes internationales.

¹² T. BENGTTSSON, C. CAMPBELL, J. Z. LEE, AL, *Life under pressure. Mortality and Living Standards in Europe and Asia, 1700-1900*, MIT Press, Cambridge, London, 2004, p.17 Par exemple, ils soulignent les différences de genre et le fort désavantage féminin qui dépassent la simple différenciation biologique. Cela n’est pas dû simplement à la mortalité maternelle lors de l’accouchement et ne concerne donc pas seulement les femmes en âge de se reproduire. Un des éléments clés est l’étude ponctuelle de catégories créées par tranche d’âge, celles-ci étant influencées différemment par le “contrôle positif” malthusien de la mortalité et différent dans les divers moments de la vie. Puis il faut considérer les aspects de la mortalité néonatale et des enfants. Dans les tous premiers jours de vie, l’espérance de survivre dépend de la présence des parents, de l’état de santé et de l’âge de la mère, mais dans le système européen tout est également modulé par de forts déterminants socio-économiques. Entre la 1ère et la 4^{ème} année de vie l’élément de poids face à la mort est la condition sociale des familles. On voit aussi ce qui se passe dans les cas de mortalité en âge très avancé.

Le moment de la mort permet de rendre visible des aspects et des dynamiques familiales qui, dans des conditions normales, passeraient inaperçus. Parce que la mort représente un moment de stress aigu pour les familles, elle permet de mettre en évidence les relations sociales, les réponses de l'entourage, les attentes et les solutions dans un contexte social et culturel spécifique. Les études de l'EAP déjà citées vont dans ce sens, mais il existe également des analyses plus ponctuelles comme celles proposées par Muriel Neven sur le Pays de Herve ou encore dans le volume de Derosas et Oris sur la mort du père. Dans ce dernier, on observe comment se mobilise la communauté autour des individus quand, dans les familles, advient la mort du chef de famille. Entre autres choses, les auteurs saisissent justement les stratégies pratiquées par la parentèle pour se réorganiser suite à cet événement. La mort est donc considérée comme un événement troublant, exogène, qui agit sur les individus restants en les contraignant à une réorganisation des structures et des hiérarchies internes¹³. Dans nos analyses sur Follina, nous considérerons la mort comme un élément démographique dont nous voulons plutôt observer le temps d'arrivée de l'événement et de report, c'est-à-dire d'en réduire la probabilité, pour en déduire des pratiques de soutien familial.

Nous voulons observer, pour en déduire les pratiques de soutien familial, l'évolution de l'espérance de vie et surtout la manière qu'ont les individus d'essayer de réduire la probabilité qu'elle survienne tôt.

En maintenant ce point de départ, il est intéressant d'observer la transmission des valeurs et les pratiques d'assistance exercées à l'intérieur du groupe parental, entre les individus qui le composent. Dans l'hypothèse qu'il existe un lien entre l'augmentation de l'espérance de vie pour les anciens (c'est-à-dire le fait qu'il restent dans la famille) et la limitation des naissances¹⁴, on voit combien il est important d'étudier l'équilibre entre les anciennes et les nouvelles générations. Le prolongement de la vie des plus anciens, prolongeant la vie en

C'est, bien sûr, un événement qui implique une minorité de la population, cependant il permet de mettre en relief l'importance du support familial et public. Au-delà des diverses attentes de la vie qui sont majeures pour les communautés plus économiquement développées, il y a l'influence du prix des biens alimentaires. Par contre, on ne trouve pas particulièrement de rôle à la classe sociale, ni de ratio entre travailler/consommer dans la famille.

¹³ R. DEROSAS, M. ORIS, (dir.) *When Dad Died. Individuals and Families Coping with Stress in Past Societies*, Peter Lang, Bern, 2002

¹⁴ M. NEVEN, *Dynamique individuelle et reproduction familiale au sein d'une société rurale- Le Pays de Herve dans la seconde moitié du XIX^e siècle*, Thèse présentée en vue de l'obtention du grade de Docteur en Philosophie et Lettres (Section Histoire), Université de Liège, Faculté de Philosophie et Lettres, A.A. 1999-2000, p. 416; P. BOURDELAIS, "Vieillir en famille dans la France des ménages complexes, l'exemple de Prayssas", 1836-1911, *Annales de Démographie historique*, 1985, pp. 21-38.

commun de plusieurs générations, peut également faire éclater le risque de conflits d'autorité ou de gestion des décisions au sein de la famille¹⁵.

Il faut considérer avec attention le fait que la succession à l'intérieur des familles, en particulier la mort du patriarche, amène un transfert de l'autorité mais également un transfert matériel de l'héritage proprement dit¹⁶. Encore une fois, cela nous intéresse de comprendre combien la relationnalité est mesurable et si la qualité des rapports conditionne la façon d'être, de faire et de construire sa propre famille. L'assistance intergénérationnelle envers les personnes plus âgées et les autres membres plus faibles de la famille est conditionnée par des éléments concrets tels que le nombre d'individus présents à l'intérieur des familles. En fonction du nombre d'enfants qui ont survécu, grâce à l'augmentation de l'espérance de vie au cours des décennies, les rapports de force se définissent et donc les relations de soins peuvent se réorganiser tout au long du XIX siècle. Dans l'historiographie l'importance de la parentèle externe au ménage est amplement démontrée. Le système parental produit des pratiques intégratives, réponse au système familial nucléaire¹⁷.

¹⁵ M. ORIS, E. OCHAI, "Family Crisis in the Context of Different Family Systems: Frameworks and Evidence on When Dad Died", R. DEROSAS, M. ORIS (dir.) *When Dad Died. Individuals and Families Coping with Stress in Past Societies*, Peter Lang, Bern, 2002, pp. 17-79, p. 48.

¹⁶ J. EHMER, "House and the stem family in Austria", A. FAUVE-CHAMOUX, E. OCHIAI (dir), *House and the stem family in Eurasian perspective*, Kyoto International Research center for Japanese Studies, pp. 59-81; D.W. SABEAN, *Kinship in Neckarhausen 1750-1870*, Cambridge University Press, Cambridge, 1998

¹⁷ Autour à ce sujet la démographie contemporaine a cherché à évaluer la disponibilité des parents dans le futur, visant surtout à construire des systèmes sociaux appropriés, en orientant vers la prévention et la sécurité sociale les politiques nationales contemporaines. L'un des éléments clés est la compréhension de ce que sera la possibilité de soutien à l'intérieur de la famille. A la différence des études sur le passé, où la forte mortalité semblait la principale responsable des disponibilités insuffisantes des parents, aujourd'hui, c'est la faible fécondité qui réduit le nombre de personnes disponibles dans la parentèle pour partager la charge de l'assistance aux personnes âgées. Dans la sociologie contemporaine on comprend, dans une société complexe comme la société actuelle, quelles modalités, quelles valeurs, quelles options sous-tendent les services d'entraide au sein des familles, et comment s'opèrent les échanges de services à l'intérieur de la parentèle. Faisant référence aux réseaux personnels contemporains, les sociologues nous montrent que ceux-ci peuvent être plus au moins forts et nous montrent aussi que, outre l'implication de la parentèle, ils peuvent englober les amitiés, les relations de voisinage et celles de travail. La vaste enquête "Proches et Parents" réalisée par l'INED pour l'étude de la société française contemporaine, permet d'avoir en main un cadre plus complet de ce que sont aujourd'hui les significations de l'entraide familiale. Parmi les aides inter parentales les plus importantes, l'aide économique (et dans un certain sens la cohabitation prolongée) peuvent être considérées comme la première aide donnée par les parents à leurs enfants. Par la suite, cette aide continue avec la recherche d'une résidence et souvent la famille intervient économiquement d'une manière décisive pour faire face à son achat; l'aide à la recherche d'un travail est tout aussi importante. C. BONVALET, A. GOTMAN, Y. GRAFMEYER (dir), *La famille et ses proches. L'aménagement des territoires*, cahier 143, Paris, PUF, INED, 1999. Les aides de type économique, comme l'avait souligné Russel, semblent être presque exclusivement de type descendant car on attend des fils une réciprocité sous forme d'affection essentiellement L ROUSSEL, "La solidarité intergénérationnelle: essai de perspectives", *communication au séminaire de l'AIDELF*, Aranjuez, 1994, pp. 59-66; L RUSSEL., O. BOURGUIGNON, "La famille après le mariage des enfants, étude des relations entre générations", *Travaux et documents*, n°78, Paris, INED-PUF, 1976. L'enquête "Proches et Parents" remarque que l'entraide est en réalité un ensemble d'actions, d'opérations, d'aides entre tous les membres qui composent la parentèle. Ces soutiens peuvent être de type psychologique, être totalement occasionnels et irréguliers, ou se répéter de manière cyclique comme par exemple la surveillance des enfants (neveux, nièces...). Le nombre effectif des voisins, des

3- Population et mortalité à Follina, équilibres et tendances

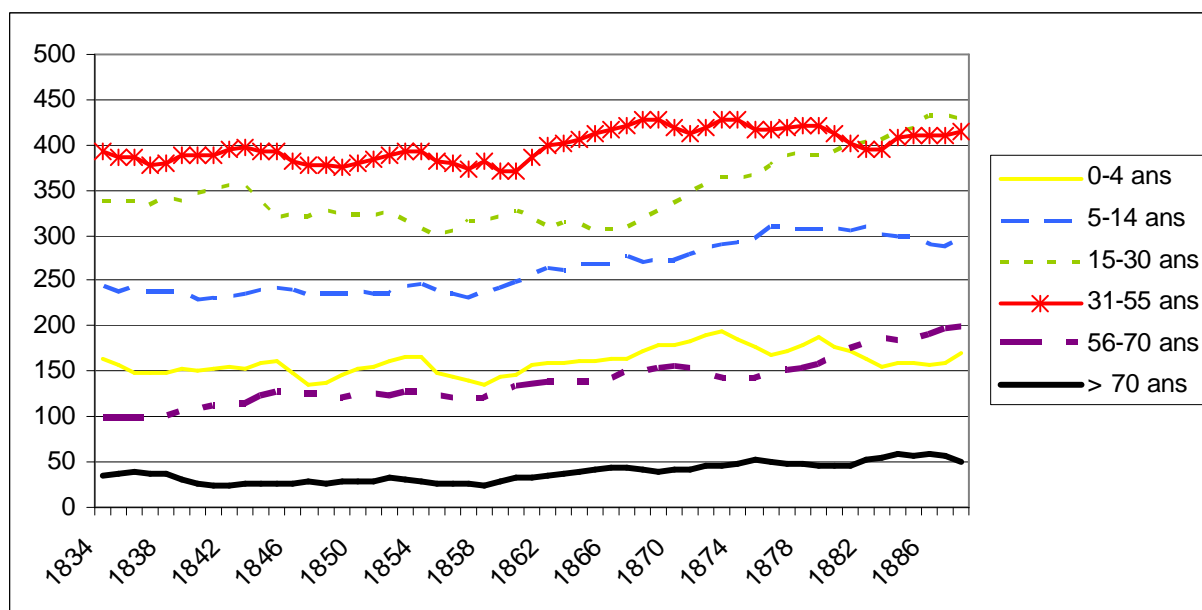
La dimension historique du contexte dans lequel vivent les individus fait sûrement partie de cette histoire de la mortalité et du rapport entre la vie et la mort, entre la vie et l'assistance. Il existe diverses dimensions dont il est nécessaire de tenir compte: avant tout, les limitations d'ordre matériel, contextuel, concret; le nombre de parents à disposition; et puis il faut observer la perception de ce qu'est une famille et les ressources qui sont mises en œuvre pour le bien-être et donc également pour le prolongement de la vie des personnes qui leur sont chères.

A Follina, nous avons déjà observé la disponibilité des parents selon leur âge, dans les graphiques du Chapitre 4. Maintenant, nous pouvons mieux décrire la distribution générationnelle au cours du temps. Dans la Figure 7.1, qui montre la distribution de la population par tranches d'âge, on reporte les distributions selon les années de naissance et la population présente par générations, tranches d'âge ainsi que son évolution dans le temps.¹⁸

amis et des parents, multiplie le potentiel de l'assistance réciproque (entraide). Toutefois, vis-à-vis des amis et voisins, les obligations de réciprocité sont généralement moins fortes qu'à l'intérieur de la parentèle.

¹⁸ Il est important d'observer ces aspects en les liant aux questions historiographiques développées par Laslett autour de la disponibilité de la parentèle dans le passé P. LASLETT, "Family, Kinship and Collectivity as Systems of Support in Pre-Industrial Europe: A Consideration of the "Nuclear-Hardship Hypothesis", *Continuity and Change*, 3, 1988, pp. 153-175. Son opinion est que dans la société pré-moderne au régime démographique ancien, vivre dans une famille "simple" prive beaucoup de personnes de l'aide familiale, surtout face à des événements comme le veuvage, le chômage et la maladie. Le soutien le plus important serait reçu de la collectivité, à travers des organisations de charité ecclésiastiques et d'Etat. Laslett, pour soutenir cette hypothèse, s'appuie sur les résultats de certaines études sur le calcul de la dimension de la parentèle et sur la disponibilité effective des parents vivants et en position d'apporter de l'aide.

Figure 7.1 – Population par tranche d’âge, effectifs bruts.



On note, à partir des années 1870, une augmentation de la population qui concerne principalement les tranches d’âge actives, en particulier la population comprise entre 15 et 30 ans. Il s’agit des mêmes classes de naissance qui connaissent une réduction de la mortalité infantile à partir du milieu des années 1800. On peut dire la même chose en ce qui concerne le nombre toujours croissant d’individus âgés de 5 à 14 ans. D’autres classes d’âge qui vont de 56 à 70 ans doublent leurs effectifs. Nous pouvons comprendre plus précisément ce qui permet l’amélioration de la qualité de vie des personnes en observant de près les taux de mortalité aux différents âges de la vie, au cours du siècle¹⁹.

Pour comprendre les changements advenus, il suffit d’observer l’importante et progressive réduction de la mortalité qui concerne tous les âges, mais en particulier la mortalité infantile. L’historiographie a amplement raisonné sur la réduction de la mortalité, et les études plus

¹⁹ La question de la présence des personnes âgées pouvant modifier l’organisation interne des familles d’appartenance et de la variation de la modalité de mise en œuvre du support envers elles, est analysée par Patrice Bourdelais P. BOURDELAIS, *L’âge de la vieillesse. Histoire du vieillissement de la population française*, coll. Opus, nouvelle édition actualisée, Odile Jacob, 1997; le volume “The history of the Family” *The ages of life and the thresholds of age*, vol 4, 1, 1999 est une monographie sur le thème. L’œuvre a pour but de fixer l’âge auquel on considère une personne comme “vieille”. Dans le Chapitre 4, on a déjà vu la distribution et la dimension de la population de Follina. La disponibilité des parents et leur typologie varient selon l’âge. Le nombre de ceux qui n’ont pas de parentèle est vraiment limité et la moyenne est en dessous de 8 individus à partir de 40 ans. À partir de 55 ans bien plus de 40 pour cent des individus ont un nombre de parents supérieur à 10. De toute façon plus de la moitié des individus a au moins un membre dans sa parentèle. Entre 30 et 40 pour cent des personnes âgées ont trois enfants ou plus. Ceux qui n’ont pas d’enfant sont moins de 20 pour cent. 20 à 30 pour cent des anciens ont au moins un frère ou une sœur. À partir de 65 ans 40 pour cent des individus a au moins trois enfants. A propos de la considération de l’autonomie des personnes âgées: R. LEBOUTTE, “Perception et mesure du vieillissement durant la transition démographique. Populations Agées et Révolution Grise”, Chaire Quetel 1986, Institut de Démographie, Université Catholique de Louvain, Louvain-la-Neuve, Editions Ciaco, 1990, pp. 599-618

récentes soulignent également que le très fort taux de mortalité néonatale représente l'élément clef de l'anomalie démographique de la Vénétie tout au cours du XIXe siècle²⁰. Dans le cas de Follina, en observant la dynamique historique de la mortalité au cours du XIXe siècle, nous ne nous éloignons pas de cette tendance régionale. Un premier élément, simple à observer, est l'espérance de vie à la naissance. La tendance générale, sur les trois périodes²¹ que nous avons observées dans nos descriptions des dynamiques communautaires, est reportée dans le Tableau 7.1.

Tableau 7.1 – Espérance de vie à la naissance par période et par genre²².

| ESPERANCE DE VIE A LA NAISSANCE | HOMMES | FEMMES |
|------------------------------------|--------|--------|
| 1834-1854 | 24,14 | 24,27 |
| 1855-1871 | 25,85 | 28,69 |
| 1872-1888 | 29,15 | 30,80 |

Entre le début et la fin du siècle, il y a une augmentation importante de l'espérance de vie : cinq ans pour les hommes et plus de six ans pour les femmes. Cette augmentation est, dans l'ensemble régional, principalement dictée par le prolongement de l'espérance de vie aux âges avancés et surtout par la réduction de la mortalité néonatale. Résumons donc, dans les prochains paragraphes, les différents déterminants de la mortalité, par les renseignements sur Follina que nous possédons et par les observations existantes sur la mortalité dans des contextes socio-économiques et historiques similaires.

²⁰ A. ROSINA, A. ZANNINI, "Mortalità infantile", G. DALLA ZUANNA A. ROSINA, F. ROSSI (dir.), *Il Veneto. Storia della popolazione dalla caduta di Venezia a oggi*, Venezia, Marsilio, 2004, pp. 177-194, p. 183

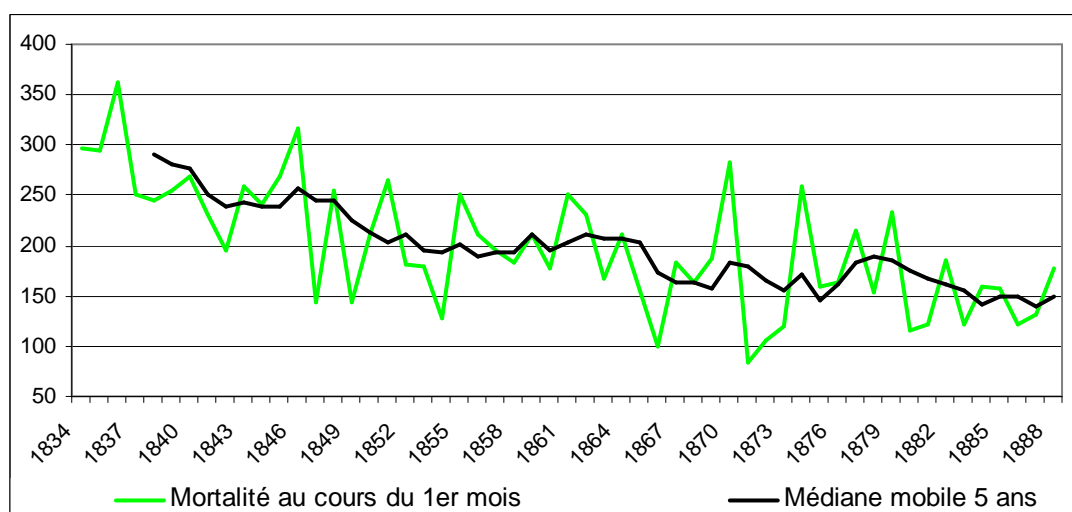
²¹ Calculé sur les années/personne L. DEL PANTA, R. RETTAROLI, *Introduzione alla demografia storica*, Bari, Laterza, 1994, p. 108-109. A voir pour une confrontation avec l'aire italienne, M. BRESCHI, R. DEROSAS, M. MANFREDINI, "Mortality and Environment in Three Italian communities 1800-1883" T. BENGTTSSON, C. CAMPBELL, J. Z. LEE, ET AL (dir), *Life under pressure. Mortality and Living Standards in Europe and Asia, 1700-1900*, MIT Press, Cambridge, London, 2004, pp. 209-251, p.220.

²² Tables de mortalité au tableau V.32

3.1 Dynamique et éléments déterminants de la mortalité néonatale et infantile

Plusieurs raisons sont identifiées dès que l'on observe les dynamiques du progrès de la mortalité infantile et néonatale. La mortalité néonatale est celle qui, plus que les autres, influe sur la redéfinition de la composition par âge de la communauté. Nous observons dans la Figure 7.2 les changements des taux annuels de mortalité au cours du premier mois de vie entre 1834 et 1888.

Figure 7.2 – Mortalité néonatale à Follina entre 1834 et 1888 (pour mille)²³.



Il faut considérer que la mortalité néonatale, (le risque de mourir au cours du premier mois de vie) en Vénétie, était deux fois plus élevée que la moyenne nationale. Au niveau régional, elle était de 201 pour mille entre 1852 et 1854, et de 165 pour mille entre 1863 et 1873²⁴. Même si l'importante réduction de la mortalité néonatale à Follina suit dans le détail l'évolution régionale, tant ici que dans les études de plus grande envergure, il subsiste un problème sur la qualité des données. En particulier, les sources rendent impossible la distinction des enfants mort-nés²⁵.

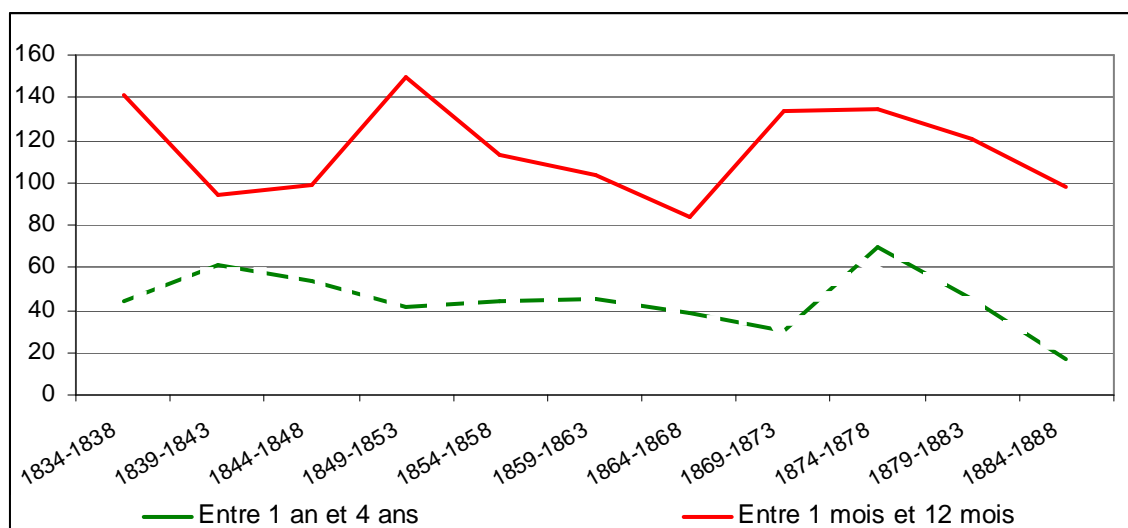
²³ Voir au Tableau V.33 et Tableau V.4.

²⁴ A. ROSINA, A. ZANNINI, "Mortalità infantile", p. 182.

²⁵ Voir détaille dans ce Chapitre, p. 343. La difficulté à identifier le mort-né est un problème connue dans tous sources de la région. F. ROSSI, F. TESOLAT, "Analisi della stagionalità in un contesto di alta mortalità infantile. Adria 1675-1900", *Popolazione e storia*, Sides, 1, 2006, pp. 31-55, p.34; A. ZANNINI, D. GAZZI, *Contadini, emigranti, 'colonos'. Tra le Prealpi venete e il Brasile meridionale: storia e demografia, 1780-1910*, Treviso, Fondazione Benetton, 2003, p. 165

Comme nous pourrions l'observer également dans le prochain graphique, la réduction générale de la mortalité infantile (entre 1 mois et 1 an et entre 1 et 4 ans), est moins importante que celle de la mortalité néonatale. Pour simplifier la lecture des tendances, nous proposons dans la Figure 7.3 les courbes générales des taux quinquennaux au lieu des taux annuels.

Figure 7.3 – Taux de mortalité infantile (pour mille) à Follina entre 1834 et 1888.



Ce qui semble certain dans cette observation purement descriptive, est qu'il existe une correspondance entre les pics de mortalité infantile et les moments de crise économique des années 1850 et 1870 (voir Figure 2.11). La correspondance semble particulièrement accentuée pour les enfants âgés de 1 mois à 1 an. Une amélioration générale de la situation est visible sur les courbes, mais uniquement dans les années 1880.

De plus, il faut considérer qu'au niveau historiographique, de nombreux raisonnements ont été menés sur la relation entre la survie pendant les premières années de vie et la saison de naissance. La longue tradition qui associe la saison de naissance à la mortalité part des études effectuées par le docteur Zeviani, de Vérone, à la fin des années 1700²⁶. Dans certains cas un tel rapport a été considéré comme fondamental pour comprendre la transition qui amène à la réduction de moitié de la mortalité néonatale²⁷. Cela a également été associé à des changements d'ordre culturel et social dans les rapports à l'intérieur des familles. Nous

²⁶ G.V. ZEVIANI, *Su le numerose morti dei bambini. Dissertazione accademica del Signor Dottor Giovanni Verardo Zeviani*, Moroni, Verona, 1775.

²⁷ L. POZZI, "Evoluzione della mortalità e transizione sanitaria nelle province venete dall'Unità agli anni Trenta", F. ROSSI (dir.), *La transizione demografica nel Veneto. Alcuni spunti di ricerca*, Venezia, Fondazione Corazzin, 1991, pp. 151-182.


aurons la possibilité d’y revenir de façon plus détaillée. Par la suite, nous observerons la répartition saisonnière des décès des enfants âgés de 1 mois à 15 ans. Avant tout, cet aspect est très intéressant pour clarifier d’éventuelles raisons épidémiques de décès et pour comprendre à quel point les enfants sont exposés aux risques au cours des différentes périodes de l’année.

La mortalité a été de nombreuses fois associée en particulier au baptême et à l’exposition à la rigueur du climat durant les premiers jours de vie (nous verrons mieux cet aspect par la suite et combien il est difficile de l’observer en instaurant un rapport de cause à effet entre les temps de baptême et l’urgence de sauver l’âme de l’enfant). Entre autres, très récemment, a été mise en évidence à ce sujet, une étroite relation entre les conditions physiques de la mère, et en particulier sa malnutrition, et le risque que comportait l’exposition à la température extérieure. En effet, celle-ci pouvait porter le nourrisson à une mort précoce, dans les premiers jours de vie, pour des raisons biologiques congénitales et propres aux caractéristiques particulières du corps du nourrisson. Ce sont justement les classes les plus exposées aux famines et aux privations alimentaires qui voient s’accroître la mortalité de leurs nouveau-nés lorsque ceux-ci sont exposés à des températures rigoureuses²⁸.

Les données relatives à la mortalité néonatale au cours du premier mois de vie sont reportées dans le Figure 7.4. L’observation est répartie sur les trois mêmes périodes pour permettre de saisir l’évolution du système de mortalité au cours du temps.

²⁸ R. DEROSAS, “The joint effect of maternal malnutrition and cold weather on neonatal mortality in nineteenth-century Northern Italy: an assessment of the hypothermia hypothesis”, *Population Studies*, 63, 3, 2009, pp.233-251

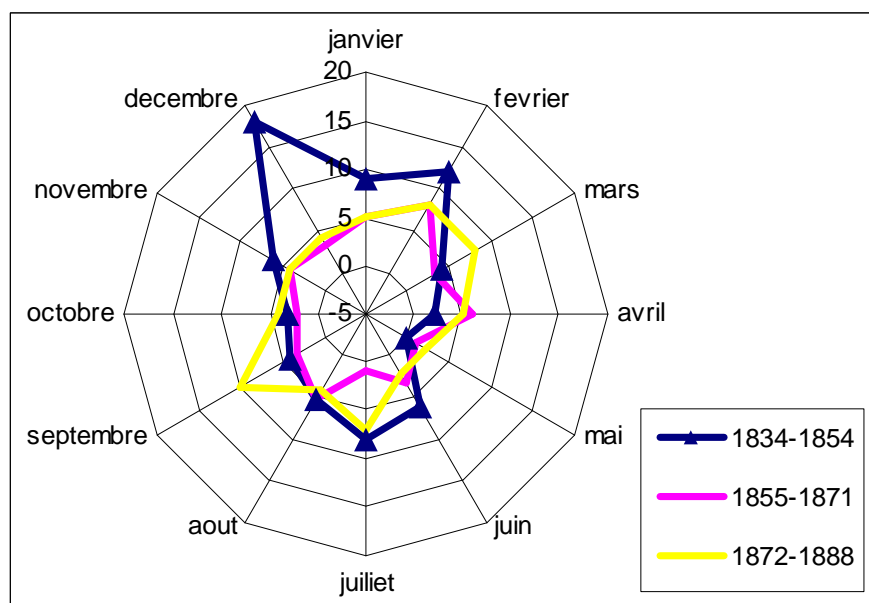
Figure 7.4 – Mortalité saisonnière au cours du premier mois de vie – nombre de cas



La plus grande concentration de décès au cours du premier mois de vie apparaît aux mois de janvier, février et décembre. En effet, entre 1834 et 1854, sur 262 enfants décédés à moins d'un mois, 126 décès (48 pour cent) surviennent l'hiver. Le graphique montre clairement comment la situation s'améliore durant les décennies successives. Entre 1855 et 1871, sur 158 décès à moins d'un mois, 71 (45 pour cent) surviennent entre décembre et février. A la fin du siècle, les décès durant les mois hivernaux concernent 59 enfants sur 133 (44 pour cent). Cependant, cette donnée est à interpréter en regard de la mortalité générale réduite au cours des dernières décennies du XIXe siècle. Durant cette période en effet, comme nous l'avons vu dans la Figure 7.2, les taux de mortalité au cours du premier mois de vie sont presque réduits de moitié par rapport aux années 1830. En général, il reste tout de même un rapport clair entre la saison de naissance et la probabilité de ne pas survivre plus de 30 jours²⁹. Observons dans la Figure 7.5 comment se répartit la mortalité saisonnière entre 1 mois et un an de vie.

²⁹ M. BRESCHI, M. LIVI BACCI, "Saison et climat comme contraintes de la survie des enfants. L'expérience italienne au XIX siècle, *Population*, 41,1, pp.87-101; M. BRESCHI, M. LIVI BACCI, "Month of Birth as a Factor of Children's Survival", A. BIDEAU, B. DESJARDINS, H.P. BRIGNOLI (dir), *Infant and Child Mortality in the Past*, Clarendon, Oxford, pp. 157-173, P. HUCK, "Infant Mortality in Nine Industrial Parishes in Northern England, 1813-1836", *Population Studies*. 48, 1994, pp.513-526.; P.R. GALLOWAY, "Annual Variations in Deaths by Age, Deaths by Cause, Prices, and Weather in London 1670 to 1830", *Population Studies*. 39, 1985: pp. 487-505; J. KNODEL, "Seasonal Variations in Infant Mortality: An Approach with Applications", *Annales de Démographie Historique*, 1984, pp.208-230; N. WILLIAMS, 1992. "Death in its Seasons: Class, Environment and Mortality of Infants in 19th-Century Sheffield", *Social History of Medicine*. 5, pp. 71-94;

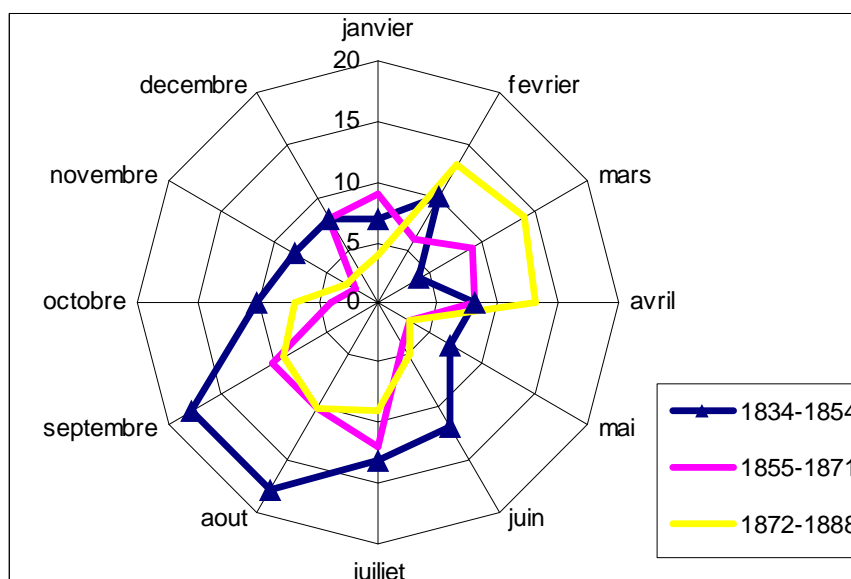
Figure 7.5 – Mortalité mensuelle des enfants entre un mois et un an de vie, effectifs.



Le nombre de décès au cours de la première année de vie est beaucoup moins important que celui du premier mois de vie (190 entre 1834 et 1888), mais il y a tout de même une forte mortalité hivernale. Elle est surtout importante au début du siècle. On observe également dans ce cas, une forte réduction de la mortalité au cours des décennies. Elle concerne les enfants qui ont dépassé la phase critique après la naissance. Durant cette période de l'enfance (1 mois – 1 an), à un haut risque d'épidémies et à des situations contingentes peut également s'ajouter le facteur culturel. Cela signifie qu'à partir de cet âge la mortalité peut être principalement liée à la manière de mettre en pratique les soins familiaux. Les parents, indépendamment des enfants qu'ils ont déjà eus et de la disponibilité des ressources humaines présentes dans la famille, peuvent avoir des attentions différentes quant à l'exposition de l'enfant aux températures externes et aux risques épidémiques.

Nous pouvons également faire une observation sur la mortalité saisonnière après le sevrage. La distribution par mois de la mortalité pour les enfants âgés de un à quatre ans est représentée en Figure 7.6. On voit tout de suite comment, à cet âge, le caractère saisonnier des décès a des caractéristiques tout à fait différentes par rapport aux 12 premiers mois de vie.

Figure 7.6 – Répartition mensuelle de la mortalité des enfants entre un et quatre ans-nombre de cas.



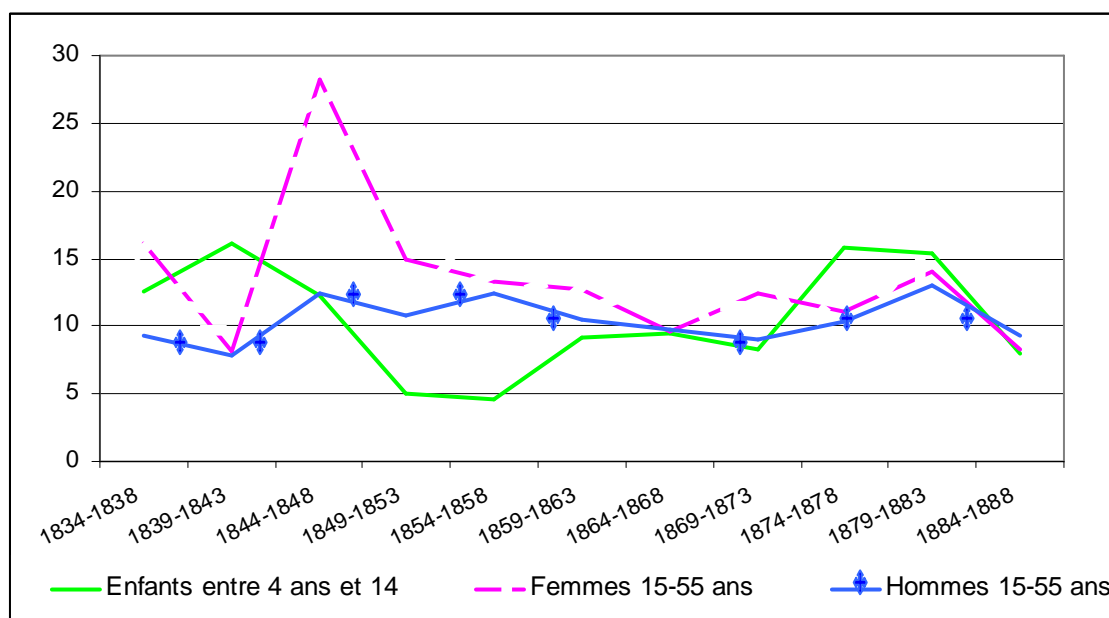
La mortalité, pour les enfants âgés d’un à quatre ans, est plus intense durant les saisons chaudes. Les décès sont donc plus facilement liés à des problèmes alimentaires. En effet, les infections gastriques principalement, causées par la consommation d’une alimentation avariée ou mal conservée, peuvent amener les enfants à une mort précoce durant les mois estivaux³⁰. Il devient difficile, cela est compréhensible, d’envisager un rôle important de la parentèle et de la famille dans la réduction des risques de décès dans ces tranches d’âge. Comme pour les décès durant la première année de vie, la parentèle et les connaissances sanitaires internes à la parentèle peuvent avoir tout au plus une influence sur le degré de conscience des parents. L’expérience et le capital humain à disposition dans la parentèle peuvent les aider à connaître les risques auxquels s’exposent leurs enfants et à améliorer la qualité de la protection qu’il est possible de leur garantir. Avec l’étude des modèles de risque que nous proposerons par la suite, il sera de toute manière intéressant de tester le rôle de la parentèle en tant qu’élément efficace de prévention face à la mort. A partir de cette hypothèse, nous pourrions obtenir la confirmation d’une influence limitée de la parentèle sur la réduction des décès à cet âge.

³⁰ L. POZZI, “Evoluzione della mortalità e transizione sanitaria nelle province venete”; L. POZZI, A. ROSINA, “Quando la madre lavora: industrializzazione e mortalità infantile nelle province lombarde dall’unità alla grande guerra, L. POZZI, E. TOGNOTTI, (dir.), *Salute e malattia fra ‘800 e ‘900 in Sardegna e nei paesi dell’Europa mediterranea*, Sassari, EDES, pp. 153-177; M. MANFREDINI, L. POZZI, “Mortalità infantile e condizione socio-economica. Una riflessione sull’esperienza italiana fra ‘800 e ‘900”, *Revista de Demografia Històrica*, XXII, II, 2004, pp. 127-156; A. PERRENOUD, “The attenuation of Mortality Crises and the Decline of Mortality”, R. SCHOFIELD (dir.) *The decline of Mortality in Europe*, Clarendon Press, Oxford, 1991, pp. 18-37; G. COSMACINI, *Storia della medicina e della sanità in Italia. Dalla peste europea alla guerra mondiale, 1348-1918*, Laterza, Roma-Bari, 1987, pp.365-422

3.2 - Dynamique et éléments déterminants de la mortalité dans la population active.

Nous avons vu que les changements dans les équilibres entre les ressources humaines disponibles au village (et donc entre un soutien éventuel et une aide mutuelle entre les générations à l'intérieur des familles) sont déterminés principalement par l'augmentation de l'espérance de vie en âge avancé et la réduction de la mortalité infantile, en particulier la mortalité néonatale. Mais il faut de toute façon observer quels changements, concernant la mortalité à l'âge adulte et chez les jeunes enfants, sont intervenus. Ici nous avons considéré ces derniers jusqu'à 14 ans révolus. L'augmentation numérique de cette partie de la population au cours du siècle est importante, comme nous l'avons déjà observé dans la Figure 7.1. D'autre part, c'est justement sur la population adulte et également sur une partie des enfants, que retombe la charge du soutien et des soins envers les autres membres de la famille, comme confier aux enfants la garde de leurs frères cadets. On leur demande également d'apporter de petits soins et attentions aux grands-parents et aux parents malades. Nous observons, dans la Figure 7.7, l'évolution de la mortalité des enfants et des adultes d'âge actif, selon un taux quinquennal qui nous permet de mieux saisir la tendance générale.

Figure 7.7 – Taux de mortalité (pour mille), entre 4 et 55 ans.



Comme on peut l'observer, à part l'exceptionnel pic de mortalité pour les femmes âgées de 15 -55 ans dans les années 1840, nous ne relevons pas de hausses particulières de la mortalité au cours de la période observée: ni en ce qui concerne la mortalité des adultes, ni en ce qui concerne la mortalité des enfants. La mortalité féminine des années 1840 est liée à des crises

épidémiques qui, malgré la lecture de la cause des décès, ne peuvent être clairement rapportées à un seul épisode de contagion. La vingtaine de cas de décès en 1844 est variablement notée comme: fièvres typhoïdes, maladies gastriques et causes miliaires. Cette dernière est généralement une définition de la tuberculose, ou tuberculoses miliaires, dans le sens de tubercules “diffuses” des poumons³¹.

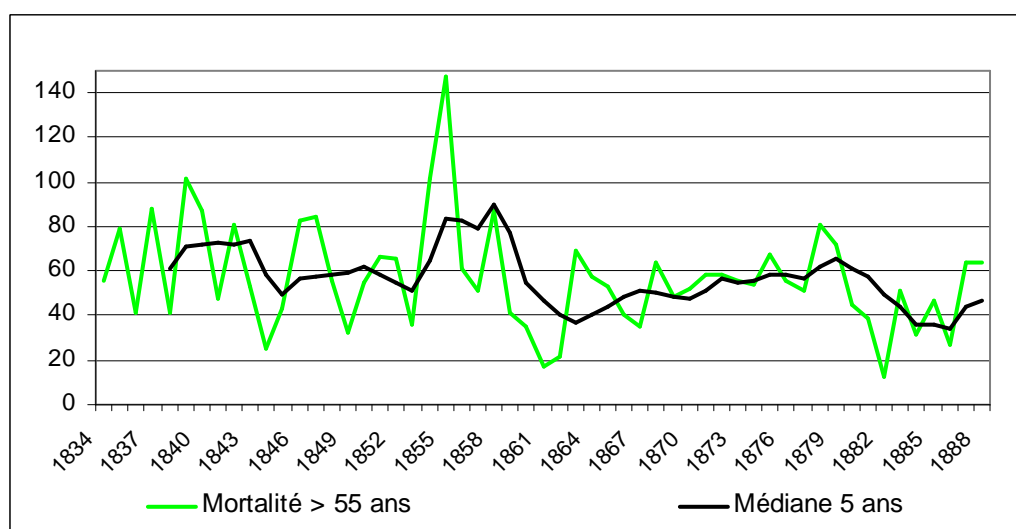
Pour les femmes, le risque principal de décès à l’âge adulte est normalement lié à l’accouchement, évènement encore particulièrement risqué en termes sanitaires au XIXe siècle. Les décès en couches, déclarées explicitement comme tels entre 1834 et 1871, sont au nombre de quinze. Même pour les enfants (jusqu’à 14 ans), la mortalité semble dictée par des situations épidémiques contingentes. Les enfants ne semblent jouir d’aucun mécanisme vertueux d’amélioration générale des conditions de vie. Au contraire, à partir des années 1870, les taux dépassent constamment 10 pour cent après avoir eu une valeur inférieure à partir des années 1840. Il faut également signaler que pour les enfants, du moins jusqu’en 1871 quand les causes de décès sont renseignées, une trentaine de décès ont pour cause le “rachitisme”. Cela signifie que la mortalité des jeunes liée à la malnutrition est très forte. La misère et la pauvreté extrêmes se répercutent donc sur les enfants plus ou moins jeunes qui souffrent de graves carences alimentaires pouvant les mener à la mort. Il faut également prendre en compte les risques de décès des jeunes mineurs travaillant dans les usines. On ne détermine pas non plus de dynamiques particulières ni d’améliorations des taux de mortalité pour les hommes adultes au cours du siècle. Ces hommes, qui ne sont pas exposés aux risques auxquels sont exposées les femmes avec l’accouchement, ont généralement une plus grande probabilité de décéder des suites d’accidents de travail ou de maladies professionnelles qui s’accroissent avec l’âge. Même dans ce cas, de toute façon, il sera intéressant d’évaluer le poids qualitatif et quantitatif de la présence de la parentèle pour freiner la mortalité de la population jeune et active. Une grande partie de l’organisation de la vie économique du pays est liée aux individus de cet âge, et la vie quotidienne de Follina se construit dans la production, dans la relation et également dans l’assistance envers les autres tranches d’âge.

³¹ Autour de la difficulté de cerner les définitions médicales sur les sources du passé: G. ALTER, A. CARMICHAEL (dir.) “Classifying the Dead: Toward a History of the Registration of Causes of Death”, *Journal of the History of Medicine Allied Sciences*, 54, 2, 1999; A. RADTKE, “Rethinking the medical causes of infant death in early modern Europe: a closer look at church registers and medical terminology”, *The History of the Family*, 7, 4, 2002, pp. 505-514.

3.3 Dynamique et éléments déterminants de la mortalité des personnes âgées, existe-il des freins?

Pour conclure notre excursus sur les hypothèses et les observations sur la mortalité durant les différentes périodes de l'existence, il est important d'observer de près les âges plus élevés. Comme pour la mortalité infantile, nous nous trouvons également face à une nette amélioration des conditions de vie. L'espérance de vie se prolonge au cours du siècle. Nous observons dans le détail les taux annuels de mortalité pour les catégories d'âge supérieures à 55 ans. Malheureusement, les notes statistiques au niveau régional sont seulement de type agrégatif et nous ne pouvons donc pas interpréter de telles informations en termes comparatifs. Mais l'évolution générale représentée en Figure 7.8 reflète ce qui a déjà été observé pour la région, c'est-à-dire une réduction générale de la mortalité dans les âges avancés à partir du milieu du XIXe siècle³².

Figure 7.8 - Taux de mortalité pour les individus de plus de 55 ans – Follina 1834-1888



Parmi les causes de la mortalité aux âges avancés, en plus du cycle normal de la vie, on peut naturellement identifier des facteurs exogènes tels que les épidémies et les crises économiques agricoles contingentes. A Follina, à partir des années 1860, le taux de mortalité pour les personnes de plus de 55 ans, reste toujours inférieur à 60 pour mille sauf pour les années 1878 et 1879. Comme cela a été noté, parmi les raisons de l'amélioration générale, la

³² F. ROSSI, A. ROSINA, "Il Veneto tra Sette e Ottocento", *SIDeS - Bollettino di Demografia Storica*, 28, 1998, pp. 89-114.

réduction des crises épidémiques est importante, ainsi que l'amélioration générale des conditions d'hygiène et les nouvelles découvertes médicales et sanitaires³³.

A partir de la cause des décès aux âges avancés, que nous connaissons jusqu'en 1871, il est possible de comprendre la charge d'infirmité qui pouvait s'abattre sur une famille, déterminant la qualité de vie à l'intérieur des maisons de Follina. Nous trouvons en effet une cinquantaine de cas d'infirmité et de maladies chroniques durant toute la période. Il y a des morts par "décrépidité sénile", une vingtaine de cas de paralysie. Des maladies dégénératives de ce genre requièrent certainement la présence de sujets disposés à prendre soin des personnes âgées. Le fait que les individus les plus proches donnent ou pas assistance, peut faire la différence entre une arrivée rapide de la mort ou une survie prolongée. A ce sujet, à la différence de ce que l'on a vu pour la mortalité infantile, une éthique familiale différente et un point de vue différent sur l'organisation de la parentèle peuvent être, au cours de la vie active ou de l'enfance, l'élément clé dans la gestion du soutien envers les personnes âgées. Nous verrons mieux ces aspects avec l'étude de modèles de risques, mais avant tout, il convient d'observer comment une organisation différente de la vie quotidienne peut amener des idées différentes de la parentèle et des devoirs envers celle-ci³⁴.

³³ G. DALLA ZUANNA, "Sopravvivenza dei giovane e degli adulti", G. DALLA ZUANNA A. ROSINA, F. ROSSI (dir.), *Il Veneto. Storia della popolazione dalla caduta di Venezia a oggi*, Venezia, Marsilio, 2004, pp. 195-226, p. 199; M. LIVI BACCI, *Storia minima della popolazione del mondo*, Il Mulino, Bologna, 1998.

³⁴ C. BONVALET, A. GOTMAN, Y. GRAFMEYER (dir.), *La famille et ses proches*, p.12-13; Résultats comparées sur le rôle de la famille sont développées en: C. BONVALET, J.OGG, *Enquêtes sur l'entraide familiale en Europe. Bilan de neuf collectes Méthodes et savoirs n°4*. Paris: INED, 2006, p. 95.

4 - L'assistance parentale et intergénérationnelle. Femmes et enfants: risques et rôles.

Que peut apporter la parentèle aux différentes tranches d'âge? Nous cherchons à évaluer comment se construisait l'émique parentale et comment ces familles pouvaient se différencier les une des autres par genre, classe et période historique. La présence des fabriques ne pouvait que se répercuter sur l'organisation de la vie quotidienne de la plupart des familles de Follina. Nous avons vu que de nombreuses jeunes paysannes y travaillaient au moins de façon saisonnière, et la main d'œuvre de jeunes mineurs était également une partie intégrante du système économique. Ce fut surtout à la fin du siècle, avec l'introduction des métiers à tisser mécaniques, que l'emploi de la main d'œuvre féminine subit une forte augmentation. La présence toujours plus importante de femmes en dehors de la maison doit impliquer, au moins théoriquement, une réorganisation de la solidarité familiale, de la charge féminine, de l'assistance vis-à-vis des enfants et des personnes âgées. En réalité, une grande partie du soutien intergénérationnel reste à la charge des femmes au foyer.

Au XXe siècle, à Follina, il existe de saisissants témoignages directs, des ouvrières elles-mêmes, qui racontent cette double charge: la gestion du temps pour le travail et du temps pour la famille³⁵. Les histoires vécues par ces femmes ne décrivent pas une réalité très différente de celle expérimentée par leurs mères et grand-mères quelques décennies auparavant. En effet, leurs mémoires familiales, remontant jusqu'au XIXe siècle, se regroupent au fil du temps. Luisa Cigagna est arrivée à recueillir des lectures faites au plus profond du vécu de ces travailleuses qui rendent compte de l'équilibre qu'elles arrivaient à donner entre la réalité domestique et la réalité en fabrique. Il est important d'observer que, dans leur vision du monde, les systèmes de valeurs, en particulier la considération des devoirs familiaux et la division stricte des genres, sont des éléments extrêmement importants, déterminants pour la survie des individus et des familles. Ces femmes, filles et petites-filles que, dans nos modèles statistiques, nous verrons prendre attentivement soin des personnes âgées, infirmes et malades ainsi que des enfants tout au long du XIXe siècle, parlent du

³⁵ Sur Follina: L. CIGAGNA, *Trame di vita e lavoro: Le operaie del lanificio Paoletti di Follina (1795-1982)*, Tesi di Laurea, Ca' Foscari, Facoltà di Lettere, Corso di Laurea in Storia, a.a 2006-2007.

Sur le temps de travail en général mais aussi pour les femmes: T. HAREVEN, *Family Time and Industrial Time. The Relationship Between the Family and Work in a New England Industrial Community*, Cambridge University Press, Cambridge, 1982; F. BATTAGLIOLA, *Histoire du travail des femmes, Edition de la découverte*, Paris, 2000; A. GROPPI, *Il lavoro delle donne*, Laterza, Bari, 1996. A. DUHIN, "Une figure ouvrière féminine? Anthropologie ouvrière en enquêtes d'usine", *Ethnologie française*, 31,3, 2001, pp. 413-422.; A. PESCAROLO, "Il lavoro e le risorse delle donne", A. BRAVO, M. PELAJA, A. PESCAROLO, L. SCARAFFIA (dir), *Storia sociale delle donne nell'Italia contemporanea*, Bari, Laterza, 2001, pp. 127-177.

travail comme d'une valeur primaire personnelle et collective. Le travail est un élément clé de devoir et de respect par rapport à la famille. Celle-ci y transmet un système de valeur lié à des qualités de dévouement qui porte ces femmes, dès le plus jeune âge, à démontrer la capacité qu'elles auront à se dépenser dans le domaine matrimonial et à être de braves épouses.

Le rôle de soutien, d'assistance, et la prise en charge des personnes non autonomes, est solidement entre les mains des femmes. Quand un membre âgé de la famille tombe malade et qu'il n'y a pas d'autres possibilités, les femmes se voient contraintes à renoncer au travail. L'assistance et les soins donnés aux personnes qui leur sont chères sont interprétés comme un devoir féminin naturel indiscutable. Non seulement cet argument n'est pas remis en question, mais l'idée d'un sacrifice est quelque chose dont on est clairement orgueilleux. C'est seulement quand d'autres femmes vivent sous le même toit qu'il est possible de partager la charge des travaux domestiques et l'inquiétude pour la garde des enfants. De toute façon, à propos de la gestion des enfants, la coparticipation peut être élargie à la famille plus étendue et au voisinage. Des systèmes de gestion partagée des enfants plus petits peuvent s'organiser, dans le domaine de la bourgade ou de la cour, pendant que les mères sont employées dans les fabriques. Le fait de ne pas être une famille isolée à l'intérieur de la communauté peut faire une grande différence et le manque d'autres soutiens porte nécessairement la femme à choisir entre travail et famille, en renonçant à l'un de ses deux rôles/devoirs.

D'un autre côté, il est également vraiment difficile de renoncer à la main d'œuvre juvénile à l'intérieur des fabriques textiles, comme il est difficile de renoncer à leur assistance domestique pour les personnes âgées et les frères cadets. En ce qui concerne le travail du enfants, une vraie réglementation fut engagée mais seulement avec la loi 3657 de 1886. Cette loi interdit le travail aux enfants mineurs à partir de neuf ans et établit des roulements de 8 heures maximum pour les mineurs de douze ans³⁶. Il arrive donc que les enfants soient exposés, tout à fait comme les adultes, à des maladies professionnelles, à des risques d'infirmité et à des accidents sur leur lieu de travail. De plus, une limitation de la croissance physique peut s'en ressentir réduisant ainsi la perspective d'une véritable alphabétisation. Naturellement, il en est de même pour les enfants de paysans: leur présence et leur participation aux activités agricoles correspondent à une insertion immédiate dans le monde adulte, dans les rythmes de la production de la terre et de son exploitation.

³⁶ M. SALA CHIRI, "Alle origini della legislazione in Italia sul lavoro dei minori. L'evoluzione storica fino al Testo Unico del 1907", *Diritto della famiglia e delle persone fisiche*, 1981, pp.1238-1256

Les informations à disposition rendent compte de l'abandon scolaire pour les enfants de Follina qui ont fréquenté les écoles entre 1873 et 1886. Les abandons et les absences scolaires des enfants sont justifiés tant par la nécessité d'assistance familiale que par l'emploi de leur main d'œuvre de travail. Nous trouvons en effet différents cas d'abandons parce que l'enfant est "*employé dans les champs ou s'occupe des travaux agricoles*". D'autres exemples racontent que des petites filles étaient "*contraintes à servir*", "*à travailler dans les laineries*" ou étaient "*occupées avec les vers à soie*". En ce qui concerne la sphère domestique, nous retrouvons également différentes petites filles "*occupées dans des histoires domestiques, à aider la mère à la maison*". Dans d'autres cas, il est spécifié que les petites filles restent à la maison pour "*assister la maman malade*", ou à cause "*de la maladie du père*", ou encore pour "*assister le frère*", ou bien pour "*prendre soin d'une petite sœur*". Sur les épaules de ces enfants pèse donc la même charge de responsabilité et de soins que celle que nous avons observée pour les épouses et pour leurs mères³⁷.

4.1 La contribution spécifique de la parentèle comme support et frein face à la mort

On pourrait se limiter à considérer, comme le font certaines historiographies, surtout anglo-saxonnes, aux aspects exclusivement économiques des rapports de force internes aux familles. Dans une perspective utilitariste, une parentèle plus étendue, tant interne qu'externe au noyau conjugal, peut créer une compétitivité dans l'exploitation des ressources alimentaires et donc un plus grand sacrifice de certains à l'avantage des autres. De ce point de vue, il y aurait une logique de contraposition entre le nombre de bouches à nourrir et les bras qui peuvent apporter soin et assistance³⁸.

Naturellement, nous nous attendons à obtenir de précieuses informations sur l'influence générée par la présence de la parentèle (et d'un certain genre de parentèle), à tout âge, sur les

³⁷ AEF, *Registres féminins 1881-1882; Registres Féminins 1884-1885*.

³⁸ Dans une vision individualiste et utilitariste de la parentèle, les théories classiques développées par: A. MACFARLANE, *The origin of english individualism*, Oxford, 1978; IDEM *the culture of the capitalism*, Oxford, 1987; L. STONE, *The family, Sex and Marriage in England 1500-1800* New York, 1977. Pour des analyses quantitatives de la parentèle: J.E. SMITH, ET J. OEPPEN, "Estimating Numbers of Kin in Historical England Using Demographic Microsimulation", D.S. REHER, R SCHOFIELD (dir.), *Old and New Methods in Historical Demography*, Oxford, Clarendon Press, 1993, pp. 280-317; S. RUGGLES, "The effects of demographic change on multigenerational family structure: United States Whites, 1880-1980", A. BIDEAU, (dir.), *Les Systèmes démographiques du passé*, Oullins, Imprimerie Bosc Frères, 1996, pp.21-40. La conception théorique, on peut utiliser cet ouvrage déjà cité: P. LASLETT, "Family, Kinship and Collectivity as Systems of Support in Pre-Industrial Europe: A Consideration of the "Nuclear-Hardship Hypothesis", *Continuity and Change*, 3, 1988, pp. 153-175.

individus. C'est justement en observant le ralentissement du risque de mourir que nous voulons saisir les fonctions et les évolutions du rôle de la parentèle. Quand et où la parentèle est-elle la plus forte? En quelles occasions la parentèle et la famille d'appartenance peuvent-elles déterminer le bien-être, le soutien envers ses membres et un élément de distinction réelle entre la vie et la mort?

Si nous pouvons nous attendre à un rôle générique, positif, de la présence des filles, belles-filles, petites-filles et sœurs, nous pouvons également penser que dans les différentes phases de la vie, celles-ci entrent en relation avec des individus proches d'elles que nous observons dans nos modèles par leur risque de mourir. A la limite, dans certains cas et à certains âges, la présence de parents peut générer une compétition dans l'utilisation des ressources de survie: par exemple la compétition alimentaire entre frères durant un moment économique carenciel. Pour les hommes et femmes adultes le fait d'être veuf (veuve) ou marié(e), d'avoir ou pas des enfants, les place certainement face à des perspectives différentes en cas de maladie ou lors des épreuves existentielles. Ainsi, pour les femmes mariées, lors de l'accouchement, la présence d'autres membres de la famille qui ont déjà connu cette expérience, peut être déterminante: mères, belles-mères ou sœurs aînées. Ainsi, une famille, se trouvant dans une situation d'isolement relationnel, mais qui peut tout de même compter sur l'aide formalisée des sages-femmes - au moins dans la seconde moitié du XIXe siècle - ne sera sûrement pas dans la même position que celle qui est entourée de parents prévenants et du soutien d'un fort réseau de voisinage et d'amitiés.

Pour les enfants, avoir des sœurs aînées, tantes, cousines qui s'occupent d'eux peut être particulièrement important. Nous l'avons déjà vu, cela permet aux mères de pouvoir s'en tenir aux travaux en fabrique ou au travail des champs, en mettant en œuvre une optimisation économique du nucleo familial. Trouver quelqu'un qui assiste les personnes âgées et les enfants à la place de la femme de maison, permet à cette dernière de procurer un salaire en plus à la famille. Pour les paysannes, cela permet une meilleure exploitation des ressources agricoles.

D'un point de vue opposé, celui des sœurs aînées, la présence de frères cadets peut en revanche représenter un désavantage, ou du moins un risque d'ordre compétitif. En apprenant rapidement quelles sont les attentes de la société à leur égard, les filles se mettent dès le plus jeune âge à disposition de la famille et de ses exigences. De plus, il faut également considérer

que, comme cela se voit aujourd'hui dans les pays en voie de développement, les parents peuvent mettre en œuvre une sorte de sélection inconsciente qui amène à favoriser les garçons à la maison, en abandonnant les filles à leur propre avenir, en négligeant leur alimentation ainsi que, globalement l'assistance envers elles³⁹. Pour ces raisons également, surtout durant les premières années de vie, on peut retenir qu'il existe un désavantage pour les filles par rapport à leurs frères⁴⁰.

Dans les modèles que nous présenterons par la suite, nous tiendrons compte de plus en plus des différents facteurs qui peuvent influencer l'accélération ou le ralentissement de la mort dans les différentes tranches d'âge. Nous avons vu que des éléments physiques, biologiques peuvent peser différemment sur la façon de déterminer la mort à tous les âges. On peut également évaluer que des aspects de type culturel et social amènent à une gestion différente des crises, à une approche différente de la prévention et de l'assistance envers ses propres parents. En effet, la position sociale de la famille et le rôle économique qu'elle joue à l'intérieur de la communauté pourraient avoir une influence décisive dans la répartition des tâches domestiques, dans la gestion des relations internes à la famille et également dans le soutien envers les membres les plus nécessiteux. Cela reste déterminant, encore une fois, en liant à chaque individu son réseau et l'ensemble de la communauté.

³⁹ Voir pour des cas similaires dans des pays en développement: M. DAS GUPTA, "Selective Discrimination against Female Children in Rural Punjab, India", *Population and Development review*, 13, 1, 1987, pp 77-100.

⁴⁰ Résultats similaires dans: T. BENGTTSSON, C. CAMPBELL, J. Z. LEE, AL, *Life under pressure. Mortality and Living Standards in Europe and Asia, 1700-1900*, MIT Press, Cambridge, London, 2004, p. 334, p. 366.

4.2 - Mesurer la parentèle et ses potentialités dans la protection

Nous avons déjà vu, pour d'autres aspects démographiques, que la manière dont les individus conçoivent leurs parentèles peut être interprétée à partir des caractéristiques dans la pratique du baptême. Cela nous permet de définir les familles qui ont une vision conservatrice des rapports sociaux et se trouvent dans un circuit fermé et autoréférentiel. Cette modalité de socialisation semble décrire des relations donnant de l'importance aux rapports hiérarchiques et aux structures verticales de la parentèle. Il est donc important d'évaluer si la qualité et la force des rapports parentaux ont une quelconque influence sur le soutien pratiqué dans la famille.

On pourrait supposer que les familles qui préfèrent les relations de type communautaire/socialisé aux relations fermées dans le milieu parental, peuvent profiter des avantages offerts par un état de bien-être social. Cependant, au XIXe siècle, en l'absence d'un réel état social institutionnalisé, il est plus probable que ce soit précisément le système de parentèle "fort" qui puisse garantir le mieux l'intégration des ressources. Des groupes parentaux plus autoréférentiels et avec une forte identité interne peuvent jouer un rôle d'assistance immédiat auprès de leurs membres, avec la mise en œuvre de systèmes de solidarité intergénérationnelle plus efficaces. Démontrer que c'est précisément ce genre de parentèle qui entre en fonction de façon positive serait un saut qualitatif dans la compréhension et la mesurabilité des relations sociales. En effet, même méthodologiquement, on y gagnerait un instrument important, capable de définir les familles les plus susceptibles, pour une émiqne interne, d'agir positivement sur leurs propres membres.

Naturellement, on retient que cet aspect de type culturel a un poids différent dans le ralentissement de la mortalité selon les âges. Par exemple, il faut considérer que l'autoréférentialité de la famille au moment du baptême, même si elle implique des enfants au berceau, est de fait une pratique mise en œuvre par les adultes. En effet, nous avons vu que le choix relationnel d'un parrain parent, plus qu'une valeur intrinsèque de protection envers les enfants dans l'immédiat, peut être interprété comme le révélateur de la sociabilité et de l'activité relationnelle de ses parents. En outre, comme nous l'avons déjà observé des facteurs d'ordre social, biologique, conjoncturel qui exposent les individus au risque différemment selon les tranches d'âge. Par exemple, la mortalité des enfants âgés de 5 à 15

ans, est particulièrement liée à des raisons d'ordre social. Pour cette raison, à cet âge, comme élément de protection – c'est-à-dire comme facteur de prévention face à la mort – il est intéressant d'observer la position sociale de la famille dans la communauté. L'avantage d'une position particulièrement centrale dans le réseau social communautaire, peut certainement représenter un élément de protection. Cependant, de tels réseaux se distinguent davantage comme une fonction préventive plutôt que pour leur capacité à mettre en place des réseaux de soutien particuliers en cas de maladie.

5. Vers une analyse concrète, construction des modèles analytiques

Nous étudions donc les modèles de risque liés à la mortalité. Même si cela peut sembler inhabituel, nous les observons en commençant par la conclusion de la vie parce qu'il est plus intéressant de comprendre comment s'applique le système d'assistance aux personnes âgées. Cette gestion particulière du soutien intergénérationnel est plus efficace et permet de mettre en évidence le rôle différencié de la parentèle. Il est opportun d'utiliser un schéma récapitulatif qui illustre les variables insérées dans la construction de ces modèles. En particulier, il est important d'évaluer si les variables que nous voulons insérer sont ou ne sont pas significatives dans l'amélioration de la qualité du modèle lui-même. Les résultats sont reportés dans le Tableau 7.2.

Tableau 7.2 - Les variables utilisées dans les modèles de risque et leur significativité

| | AGE > 55 ANS | AGE 15-55 ANS | AGE 4-14 ANS | AGE 1-4 ANS | AGE 1-12 MOIS | AGE 1 MOIS |
|--|--------------------|---------------------|--------------------|----------------|---------------------|---------------|
| Prix Maïs – année en cours | § | * | * | § | * | § |
| Condition sociale (Paysans, salariés, cl. m.) | * | * | § | § | * | § |
| Périodes (1834- 1854; 1855- 1871; 1872- 1888) | * | § | § | § | § | § |
| Saison de naissance | | | | | § | § |
| Saison d'observation | | | | § | | |
| Sexe | | | § | § | * | § |
| Age | | | § | | | |
| Etat Civil | § | § | | | | |
| Conception pré matrimoniale | | | | | * | * |
| Composition ménage (2 parents, 1 parent, sans parent) | | | * | * | X | X |
| Age mère | | | | | * | * |
| Frères aînés | | | * | * | | |
| Sœurs aînées | | | § | * | | |
| Frères cadets | | | * | § | | |
| Sœurs cadettes | | | * | § | | |
| Frères jumeaux | | | | | § | § |
| Destin du frère précédent (décédé ou pas et distance de naissance) | | | | | § | § |
| Sœurs | X | X | | | X | X |
| Frères | X | | | | X | X |
| Filles | X | X | | | | |
| Fils | X | | | | | |
| Parentèle féminine | X | X | X | § | X | X |
| Parentèle masculine | X | | | | | |
| Parentèle | X | X | X | X | * | * |
| Autoréférentialité au baptême | § | § | X | X | X | X |
| Prestige (plus de 3 fois parrainage, entre 1 et 3, zéro) | X | X | § | X | X | X |
| Renchaînements | X | X | X | X | X | X |

X - variable testée, mais qui n'est pas insérée dans le modèle car elle n'apporte aucune contribution significative au *likelihood*

§ - variable insérée dans le modèle et significative pour au moins l'un des modèles de genre

* - variable insérée dans le modèle car elle est une variable de contrôle ou apporte des valeurs significatives au *likelihood*

-espaces blancs- l'insertion de la variable n'est pas à considérer utile dans les modèles

Tout d'abord, tous les modèles ont, comme variable de contrôle, la variable relative au prix du maïs pour l'année en cours. A la différence des modèles présentés pour le mariage, où le prix du maïs a été observé sur l'année précédente pour évaluer l'accumulation des ressources mises en place pour les couples, ici il s'agit de tester la relation directe entre une situation de privation et la mort. Les pénuries alimentaires, la réduction des ressources par rapport au passé peuvent accélérer la mort en la faisant survenir sous forme de maladie de dégénération plus rapide des fonctions vitales. Comme nous l'avons déjà observé, à tout âge, les crises économiques peuvent peser sur les taux de mortalité.

Parce que l'exposition au risque de mort peut varier en fonction de la profession exercée, mais également en fonction des ressources à disposition de la famille, nous avons comme d'habitude inséré la variable qui décrit le milieu social d'appartenance. Compte tenu des changements des conditions générales, des progrès sanitaires et de la tendance à la réduction des taux de mortalité à la fin du siècle, il est important d'inclure dans les modèles une variable qui permette d'observer, au moins comme élément de contrôle, les différents moments historiques. On utilise pour cela, même dans l'étude de la mortalité, les trois périodisations habituelles déjà utilisées pour le XIXe siècle. Parce que la mort pour le troisième âge et à l'âge adulte survient de manière diversifiée pour les hommes et les femmes, on a construit, dans ces tranches d'âge, des modèles de mortalité différenciés selon les sexes. Parmi les personnes âgées, il existe des divergences essentielles et biologiques qui provoquent une meilleure résistance des femmes. Parmi les adultes, bien entendu, la différence la plus importante est celle qui expose les femmes à l'accouchement et les hommes aux risques professionnels. En revanche, pour la mortalité infantile, des modèles communs sont utilisés.

En effet, compte tenu de l'ensemble des individus et de l'insertion d'une variable de genre, on peut évaluer la différence de taux de mortalité infantile selon le sexe. En particulier, on peut observer si le genre a une signification culturelle et sociale qui va au-delà de la simple différence biologique. Parmi les enfants, une mortalité différentielle par sexe, soulignerait avant tout une autre exposition au risque, une autre implication des enfants (garçons et filles) même dans le travail en fabrique ou aux champs. L'hypothèse est que les filles souffrent davantage, du moins jusqu'à l'adolescence, pour des raisons purement culturelles liées à un abandon, volontaire ou pas concernant les petites choses presque imperceptibles de la part

des parents. On sait que cela arrive encore aujourd'hui dans les pays en voie de développement.

Les autres variables ont des poids différents selon les périodes de la vie des individus et sont utilisées pour essayer de déterminer l'influence de la parentèle. Cela est fait surtout en référence aux hypothèses que nous avons illustrées à propos du rôle des femmes au sein des familles et au fait qu'on associe des tâches particulières aux tantes, aux sœurs et à tout autre femme de la famille à tout moment de la vie.

Comme on peut le voir dans le Tableau 7.2, un grand nombre de variables dont nous attendions une influence significative, surtout en ce qui concerne la présence de la parentèle et l'interprétation de la sociabilité au sein de la communauté, ne peuvent même pas être utilisées dans les modèles construits ici. On peut dire que là où nous nous attendions à une plus grande influence du réseau parental dans la prévention et dans la prestation des soins, le nombre de parents et le type de parents présents n'offre pas d'avantages particuliers.

En général, la différence est plutôt dans le rapport avec le groupe des parents et dans la façon de se comporter avec la communauté. En fait, les variables significatives dans l'amélioration du soutien aux personnes âgées sont celles qui décrivent l'appartenance à un système autoréférentiel et non pas celles qui décrivent la disponibilité de la parentèle féminine, des sœurs, des filles. Ces femmes peuvent avoir un rôle plus important durant l'enfance quand la présence de sœurs aînées ou d'une parentèle féminine contribue de façon significative à la survie. De la même façon, si ce n'est que par l'observation de ce simple schéma récapitulatif, il est évident que pour les nouveau-nés, le fait d'avoir un frère jumeau est un élément de compétition et une limite biologique.

Nous poursuivons en observant dans le détail les modèles de risque les plus significatifs, ceux pour lesquels on identifie un rôle prégnant de la parentèle et de sa perception sociale et nous reportons, en annexe, de façon détaillée, les modèles qui décrivent un rôle moins important de la parentèle et de la position sociale au sein de la communauté.

6 - Freins à la mortalité aux âges avancés

Nous nous intéressons d'abord à l'un des moments de la vie dans lequel l'élément le plus important est l'approche du décès. Nous évaluons en quoi cela peut produire un ralentissement de son arrivée (réduise sa probabilité), tout en considérant les divers facteurs. Dans le Tableau 7.3, on reporte le modèle de risque qui permet d'évaluer la probabilité de décéder pour les individus de plus de 55 ans.

Tableau 7.3 Régression de Cox – mortalité pour les personnes de 56 ans et plus.

| | HOMMES | | | FEMMES | | |
|--|--------------------------------|--------------------|---------------|---------------------------------|--------------------|---------------|
| | Nombre d'obs. 269/13899 | | | Nombre d'obs. 257/12352 | | |
| | Années personne | | | Années personne | | |
| | 174565/365 | | | 1599952/365 | | |
| | Log Likelihood (10) - 2383,092 | | | Log Likelihood (10) - 2237,2565 | | |
| | Wald Chi 2 50,39 (0.00) | | | Wald Chi 2 57,68 (0.00) | | |
| COVARIANT – Mortalité aux âges avancés 56 ans et plus | Distributio n pour cent | Haz. Ratio. | p-val. | Distribution pour cent | Haz. Ratio. | p-val. |
| CONDITION SOCIALE | | | | | | |
| <i>Paysans (Réf.)</i> | 26.03 | | | 23.86 | | |
| <i>Salariés</i> | 48.28 | 0,92 | 0.501 | 48.34 | 1.16 | 0.232 |
| <i>Classes Moyennes</i> | 25.69 | 1,07 | 0.595 | 27.80 | 1.22 | 0.187 |
| PRIX- MAIS – année en cours (log) | 26.86 (sd. 1.92) | 1.21 | 0.026 | 26.78 (1.93) | 1.15 | 0.114 |
| ETAT CIVIL | | | | | | |
| <i>Célibataire</i> | 5.9 | | | 8.81 | | |
| <i>Marié/e</i> | 52.86 | 0,67 | 0.041 | 44.97 | 0.76 | 0.185 |
| <i>Veuf/veuve</i> | 29.75 | 1,29 | 0.164 | 42.05 | 1,56 | 0,017 |
| <i>Remarié/e</i> | 10.48 | 0,80 | 0.356 | 1.73 | 1.01 | 0.968 |
| <i>Inconnu</i> | 1.02 | 1,67 | 0.074 | 2.44 | 1.40 | 0.205 |
| AUTOREFERENTIA LITE | | | | | | |
| <i>Ouverture communautaire (REF)</i> | 78,76 | | | 77,15 | | |
| <i>Clôture familiale</i> | 21,24 | 0,92 | 0,548 | 22,85 | 0,56 | 0,002 |
| PERIODE | | | | | | |
| 1834-1854 (Réf.) | 31,25 | | | 32,96 | | |
| 1855-1871 | 29,33 | 0,78 | 0,143 | 29,43 | 0,91 | 0,599 |
| 1872-1888 | 39,41 | 0,89 | 0,385 | 37,61 | 0,81 | 0,162 |

Pour les personnes âgées, le risque de décès paraît conditionné par la contingence économique, indépendamment du milieu social d'appartenance. La difficulté à trouver des ressources alimentaires, ou simplement à les payer, expose davantage les individus de sexe masculin à la mort. Il est probable qu'en cela interviennent des raisons physiques qui rendent l'homme du troisième âge biologiquement plus vulnérable. Pour les hommes, l'augmentation de 10 pour cent du prix du maïs sur le marché augmente de 21 pour cent l'exposition au risque de décès. Pour les femmes, cette augmentation est de 15 pour cent, même si elle se trouve à la limite de la significativité statistique. Cependant, sans que cela n'ait de réelle significativité statistique, on peut également observer, tant pour les années 1855-1871 que pour les années 1872-1888, une certaine dynamique temporelle de réduction du risque de décès par rapport aux années 1834-1854. Cela signifie que, aussi bien les hommes que les femmes, tirent profit de cette amélioration sanitaire que nous avons déjà observée à travers la réduction progressive des taux de mortalité.

Observons maintenant combien l'entourage parental est important. Comme nous l'avons vu, pour la significativité statistique du modèle, il a fallu exclure les variables relatives à la taille de la parentèle externe au noyau d'appartenance: la présence d'enfants, petits enfants ou d'autres membres. Cependant, cela ne signifie pas que la famille plus proche n'a pas un rôle important dans la réduction du risque de décès.

Avant tout, les individus mariés ont une probabilité de survie plus importante que les célibataires. Toute personne qui a à ses côtés une épouse avec qui partager sa vieillesse, réduit de 33 points sa probabilité de décéder. En ce qui concerne les femmes, le veuvage est également désavantageux par rapport aux conditions des femmes célibataires. En effet, les veuves voient augmenter de 56 points leurs risques de décès par rapport aux femmes qui ne se sont jamais mariées. En revanche, il existe une tendance protectrice, mais les valeurs sont aux limites de la mesurabilité statistique, pour les femmes mariées. Bien sûr cela peut être dicté par des éléments structurels qui dépendent d'une mortalité masculine plus précoce: il est plus probable qu'une femme d'âge avancé se retrouve veuve.

En effet, parmi les individus observés, 42 pour cent des femmes sont veuves, contre 29,7 points des hommes. Toutefois, le résultat de cette analyse dénonce une situation de précarité pour les femmes seules comparativement à celles qui ont encore la figure masculine à leurs côtés. Même en observant l'insignifiance d'autres présences parentales, cette donnée nous

montre la force de l'état social (*welfare*) qui semble interne et propre aux noyaux conjugaux plutôt qu'à la parentèle plus large.

On pourrait s'attendre à ce que des familles plus ou moins autoréférentielles gèrent différemment l'héritage social d'un chef de famille décédé. En réalité, l'interaction entre la variable d'état civil et la variable d'autoréférentialité n'apporte aucune valeur significative. Nous ne pouvons donc pas démontrer que les familles qui ont un sens identitaire plus prononcé aident davantage les veuves par rapport aux familles dont les liens sont moins forts. La variable qui définit l'autoréférentialité a, de toute manière, une valeur très intéressante si elle est prise au sens général et n'est pas limitée aux veuves. En effet, il existe une forte tendance à la protection des femmes dans les familles qui pratiquent la fermeture autoréférentielle. Appartenir à une famille qui pratique ou qui a pratiqué l'autoréférentialité dans les baptêmes, c'est-à-dire (appartenir à une famille) qui a fait prévaloir les relations fermées dans son propre groupe parental, a des avantages de survie évidents (probabilité de 44 points plus élevée que pour les autres). Concrètement cela signifie que, quand le circuit social des individus n'est pas dispersé dans les relations externes (communautaires) et donc dans un flot de liens fragiles, le soutien et l'aide mutuelle au sein de la parentèle se renforcent.

Le fait que, dans ces cas, les variables de contrôle qui décrivent la condition socioéconomique n'aient pas d'influence sur la détermination de la probabilité de décès pour les individus âgés de plus de 55 ans, démontre la transversalité de la condition de "famille autoréférentielle". Il peut s'agir indifféremment de familles bourgeoises appartenant à l'élite ou de familles paysannes qui vivent la fermeture relationnelle comme un véritable isolement du reste de la communauté. Décrire une famille qui place son salon ou son morceau de terrain au centre du monde social, permet d'identifier une famille où les énergies semblent s'orienter davantage vers le soutien et l'attention vis-à-vis des personnes âgées du foyer. La "mentalité" dans la façon d'interpréter ce que devrait être sa propre parentèle et comment elle devrait se comporter au sein de la famille et de la communauté plus large, démontre un rôle protecteur⁴¹.

⁴¹ La variable croisant la condition sociale et l'autoréférentialité n'apporte pas de valeurs positives au modèle.

7 – L’assistance et la protection sociale de la famille à l’âge adulte

Par rapport aux personnes âgées, même les variables déterminant la mortalité des adultes durant leurs années de pleine maturité et de vie active ne s’éloignent pas trop dans les résultats. Dans le Tableau 7.4 sont reportés les résultats de l’analyse sur la probabilité de décéder entre 15 et 55 ans, selon la régression de Cox.

Tableau 7.4- Régression de Cox – mortalité entre 15 et 55 ans.

| | HOMMES | | | FEMMES | | |
|---|--|----------------|--------------|---|-------------|--------------|
| | Nombre d’obs. 198/61152 Années personne 7263273 Log Likelihood (10) -2040.8428 Wald Chi 2 21.92 (0.094) | | | Nombre d’obs. 253/59454 Années personne 7257540/365 Log Likelihood (10) -2603,1274 Wald Chi 2 25,43 (0.0046) | | |
| COVARIANT – Mortalité (15-55 ans) | Distribu tion pour cent | Haz. Ratio. | p-val. | Distribu tion pour cent | Haz. Ratio. | p-val. |
| CONDITION SOCIALE | | | | | | |
| <i>Paysans (Réf.)</i> | 29.97 | | | 27.72 | | |
| <i>Salariés</i> | 49.54 | 1.18 | 0.310 | 51.35 | 1.06 | 0.611 |
| <i>Classes Moyennes</i> | 20.48 | 0.85 | 0.482 | 20.93 | 0.78 | 0.365 |
| RIX- MAIS - année en cours (log) | 26.8 (sd 1.93) | 1.00 | 0.818 | 26.85 (sd 1.93) | 1.01 | 0.679 |
| ETAT CIVIL | | | | | | |
| <i>Célibataire</i> | 44.74 | | | 39.63 | | |
| <i>Marié/e</i> | 47.54 | 1,15 | 0.343 | 53.75 | 1,35 | 0.758 |
| <i>Veuf/veuve</i> | 3.81 | 2,07 | 0.009 | 4.86 | 1.86 | 0.581 |
| <i>Remarié/e</i> | 3.28 | 0.62 | 0.369 | 1.15 | 1,16 | 0.581 |
| <i>Inconnu</i> | 0.64 | 1,96 | 0.345 | 0,91 | 0.98 | 0.591 |
| AUTOREFERENTI ALITE | | | | | | |
| <i>Ouverture communautaire (Réf.)</i> | 61.95 | | | 59.56 | | |
| <i>Clôture familiale</i> | 38.05 | 0.68 | 0.021 | 40.44 | 0.72 | 0.040 |
| PERIODE | | | | | | |
| <i>1834-1854 (Réf.)</i> | 36.33 | | | 35.49 | | |
| <i>1855-1871</i> | 29.32 | 0.98 | 0.937 | 29.64 | 0.67 | 0.010 |
| <i>1872-1888</i> | 34.35 | 1.20 | 0.280 | 34.87 | 0.73 | 0.029 |

Par rapport aux personnes âgées, pour qui l’augmentation du prix du maïs de l’année en cours influe fortement sur la mortalité, nous ne trouvons ici aucune influence des crises économiques contingentes. Là encore, la parentèle plus vaste (externe au nucleo familial) n’a

pas de rôle particulier. Cependant, on peut observer quelques indices voilés d'un système de soutien en termes de prévention et de soins dans le noyau conjugal. Le désavantage pour les veufs est tout à fait considérable. Ils ont une probabilité de décès supérieure de 107 points par rapport à celle des célibataires. L'augmentation du risque est en partie due à l'âge plus avancé, mais il faut également considérer la situation féminine comme élément de confrontation par rapport aux hommes. En effet, on n'identifie pas la même fragilité de la part des veuves. Les hommes qui ont perdu leur femme sont plus exposés au risque de mourir.

On aurait pu s'attendre à ce que, à cause des risques liés à l'accouchement, les femmes mariées aient un risque de décéder plus important que les femmes célibataires. Toutefois ce résultat ne ressort pas de façon claire et univoque. En revanche on observe, pour les femmes, une hausse de la probabilité de survie dans le temps. Elles sont, en effet, exposées à un plus grand risque de décès dans la première partie du siècle. Le risque se réduit de 33 points entre 1855 et 1871, et de 27 points entre 1872-1888 et 1834-1854. Comme nous l'avons déjà vu dans l'analyse des taux de mortalité généraux par périodes quinquennales (figure 7.7), dans la première moitié du XIXe siècle, la mortalité féminine est encore fortement conditionnée par des événements épidémiques sporadiques. Les progrès sanitaires peuvent certainement être inclus parmi les raisons de l'amélioration de l'espérance de vie des femmes à la fin du XIXe siècle.

Contrairement à ce qui se passe pour les personnes plus âgées, le veuvage jusqu'à 55 ans représente, en particulier pour les hommes, un moment de fragilité qui les expose au risque de mort. Cette différence de genre est liée, comme cela a été dit, à une organisation différente de la vie et du système de soins au sein des familles. Toutefois, même chez les adultes, nous trouvons la confirmation d'un rôle protecteur plus efficace mis en œuvre par les familles avec des liens solides. Les familles fermées et autoréférentielles font fonctionner de façon plus favorable leurs systèmes de soutien interne par rapport à celles au comportement social plus ouvert et orienté vers la communauté. Les hommes voient leurs probabilités de décéder se réduire de 32 points quand ils appartiennent à une famille autoréférentielle. Pour les femmes, la réduction du risque est de 28 points. Encore une fois donc, la prévention, la protection, le support ou le soutien qu'il soit sanitaire ou de tout autre type, ont plus d'impact et d'efficacité sur les familles qui ont une forte identité et une plus faible dispersion dans les rapports.

8- La mortalité chez les enfants

En remontant les âges, dans la hiérarchie de l'identité familiale, nous observons les facteurs les plus importants qui exposent les enfants à la mort. Y a-t-il des différences dans la façon qu'ont les familles d'investir dans les générations futures? La parentèle et ses liens sociaux peuvent-ils déterminer les probabilités de survie des jeunes enfants? La parentèle place-t-elle de façon différenciée le capital social et matériel à sa disposition? Nous observons dans le Tableau 7.5 le modèle de régression de Cox sur la probabilité de décéder entre 5 et 14 ans.

Tableau 7.5 Régression de Cox – mortalité entre 5 et 14 ans

| COVARIANT MORTALITÉ (5-14 ANS) | TOUS | | | HOMMES | | | FEMMES | | |
|--|--|---------------|--------------|--|----------------|--------------|---|----------------|--------------|
| | Nombre d'obs. 127/50588 Années personne 5718440/365 Log Likelihood (16) -1249.0163 Wald Chi 2 73,65 (0.000) | | | Nombre d'obs. 54/25593 Années personne 2877091/365 Log Likelihood (15) -493.68539 Wald Chi 2 52,52 (0.0001) | | | Nombre d'obs. 73/24995 Années personne 2841349/365 Log Likelihood (16) -662,22592 Wald Chi 2 48,82 (0.000) | | |
| | Distrib ution pour cent | Haz. Ratio | p-val. | Distrib ution pour cent | Haz. Ratio. | p-val. | Distrib ution pour cent | Haz. Ratio. | p-val. |
| SEXE | | | | | | | | | |
| Homme (Réf) | 50.59 | | | | | | | | |
| Femme | 49.41 | 1.43 | 0.051 | | | | | | |
| CONDITION | | | | | | | | | |
| <i>Paysans(Réf.)</i> | 34.45 | | | 34.72 | | | 34.18 | | |
| <i>Salariés</i> | 46.59 | 2.26 | 0.001 | 47.70 | 2.24 | 0.029 | 45.45 | 2.12 | 0.022 |
| <i>Cl. Moyennes</i> | 18.96 | 2.68 | 0.001 | 17.58 | 3.54 | 0.004 | 20.36 | 1,85 | 0.143 |
| PRIX- MAIS – année en cours (log) | 26.85 (sd 1.92) | 0.84 | 0.172 | 26.82 (sd 1.90) | 0.72 | 0.110 | 26.87 (sd 1.93) | 0.96 | 0.809 |
| COMPOSITIO N MENAGE | | | | | | | | | |
| <i>Les deux parents</i> | 79.25 | | | 80.35 | | | 78.11 | | |
| <i>Présence veuf</i> | 10.11 | 0.65 | 0.228 | 10.02 | 0.74 | 0.564 | 10.20 | 0.66 | 0.384 |
| <i>Présence veuve</i> | 8.39 | 0.60 | 0.178 | 5.30 | 0.23 | 0.142 | 9.48 | 0.88 | 0.770 |
| <i>Frères</i> | 2.25 | 1,18 | 0.796 | 2,03 | 1,22 | 0.781 | 2.21 | 1.25 | 0.826 |
| Frères aînés | | | | | | | | | |
| Absents (Réf.) | 46.52 | | | 48.05 | | | 44.96 | | |
| Présents | 53.48 | 0.85 | 0.415 | 51.95 | 1.06 | 0.835 | 55.04 | 0.68 | 0.169 |
| Sœurs aînées | | | | | | | | | |
| Absentes (Réf.) | 48.43 | | | 49.98 | | | 46.84 | | |
| Présentes | 51.57 | 0.83 | 0.319 | 50.02 | 1,18 | 0,535 | 53.16 | 0.57 | 0.037 |
| Frères cadets | | | | | | | | | |
| Absents (Réf.) | 46.99 | | | 47.90 | | | 46.06 | | |
| Présents | 53.01 | 0.98 | 0.950 | 52.10 | 0,97 | 0,943 | 53.94 | 0.98 | 0.949 |
| Sœurs cadettes | | | | | | | | | |
| Absentes (Réf.) | 47.34 | | | 48.65 | | | 45.99 | | |
| Présentes | 52.66 | 0,75 | 0.141 | 51.35 | 0,70 | 0.242 | 54.01 | 0.71 | 0.181 |
| PRESTIGE | | | | | | | | | |
| <i>Jamais parrains</i> | 38.23 | | | 38.76 | | | 37.70 | | |
| <i>1-3 fois</i> | 46.56 | 0,76 | 0.175 | 46.58 | 0.69 | 0.220 | 46.54 | 0,82 | 0.466 |
| <i>>3 fois</i> | 15.21 | 0.32 | 0.003 | 14.66 | 0.24 | 0.025 | 15.76 | 0.40 | 0.061 |
| AGE (log) | 2.21 (sd | 0.89 | 0.000 | 2.21 | 0.91 | 0.003 | 2.21 (sd | 0.89 | 0.001 |
| PERIODE | | | | | | | | | |
| <i>1834-1854 (Ref.)</i> | 34.16 | | | 34.12 | | | 34.21 | | |
| 1855-1871 | 29.92 | 0.61 | 0.046 | 28.88 | 0.50 | 0.069 | 30.99 | 0.69 | 0.286 |
| 1872-1888 | 35.92 | 0,97 | 0.837 | 37.00 | 0.63 | 0.168 | 34.81 | 1.32 | 0.350 |

Le premier modèle de mortalité considère la variable de genre (masculin ou féminin) des enfants et permet de déterminer une situation très défavorable pour les jeunes filles. Elles ont une probabilité de mourir de 43 points supérieure à celle des garçons du même âge. Une telle donnée va dans le sens des hypothèses déjà illustrées. Nous avons déjà vu qu'une plus grande négligence de la part des familles peut avoir des répercussions sur les jeunes filles. Dans ces modèles de risque une variable de contrôle de l'âge a également été insérée, qui permet de rendre compte des différences entre les enfants de 4 à 14 ans. Plus l'enfant est âgé, plus ses probabilités de survie augmentent. A chaque augmentation de 10 points de l'âge de l'enfant correspond une baisse de 11 points de la probabilité de décès.

Comme on peut le noter dans les trois modèles (modèle général et modèles par genre), l'appartenance sociale a une grande incidence sur la mortalité. Autant les fils d'ouvriers que ceux des classes moyennes sont dans une position résolument défavorisée par rapport aux enfants des familles paysannes. Les fils d'ouvriers ont une probabilité de décéder de 124 points supérieure à celle des fils de paysans. Pour les enfants appartenant aux classes moyennes, le risque de décéder est plus élevé de 254 points que celui des fils de paysans. Donc, l'appartenance à une classe sociale qui, du moins sur le papier, est favorisée d'un point de vue économique, ne préserve pas l'enfant du risque de mort; au contraire, il le met dans une situation défavorable⁴².

Toutefois, il faut considérer les proportions générales d'une telle mortalité: sur 171 enfants morts dans cette tranche d'âge, 18 pour cent appartiennent à la classe moyenne. La situation économique générale, les moments de crise alimentaire et agricole ne semblent pas avoir non plus d'effet sur la mortalité dans cette tranche d'âge. Même la variable qui décrit la périodisation historique des trois périodes habituelles de l'histoire communautaire n'a pas d'influence particulière. Il y a seulement une réduction générale de 39 points du risque de décéder pour ceux qui ont vécu au cours de la période 1855-1871 par rapport à la période précédente. En général, on peut supposer que certaines ressources alimentaires, et en particulier le lait, sont à la portée immédiate des classes agricoles, ce qui leur permet de

⁴² L. POZZI, A. ROSINA, "Quando la madre lavora: industrializzazione e mortalità infantile nelle province lombarde dall'unità alla grande guerra, L. POZZI, E. TOGNOTTI, (dir.), *Salute e malattia fra '800 e '900 in Sardegna e nei paesi dell'Europa mediterranea*, Sassari, EDES, pp. 153-177; M. MANFREDINI, L. POZZI, "Mortalità infantile e condizione socio-economica. Una riflessione sull'esperienza italiana fra '800 e '900", *Revista de Demografia Històrica*, XXII, II, 2004, pp. 127-156; M. BRESCHI, L. POZZI (dir.), *The determinants of infant and child mortality in past European populations*, Udine, Forum, 2004; A. REID, "Locality or class? Spatial and social differentials in infant and child mortality in England and Wales, 1895-1911", C. A. CORSINI, P.P. VIAZZO (dir.), *The decline of infant and child mortality. The European experience: 1750-1990*, Martinus Nijhoff Publishers, The Hague, pp. 129-154.

nourrir leurs enfants directement. Une des hypothèses est que les jeunes enfants nés dans le milieu paysan disposent dès l'enfance d'une meilleure défense immunitaire par une exposition précoce aux agents pathogènes⁴³. D'autre part, on constate facilement que les enfants de paysans ont également un nombre plus élevé d'absences scolaires; une moyenne de 90 jours d'absence contre 46 pour les fils d'ouvriers et 53 pour les enfants appartenant aux classes moyennes (valeur calculée sur les années 1884-1886). L'isolement dans le domaine réduit de la famille, la collaboration avec les adultes au travail des champs réduisent probablement l'exposition à des contagions et à des épidémies qui, dans les écoles, trouvent un foyer involontaire et un véhicule de transmission.

Nous avons vu dans le Tableau 7.2 que la variable qui décrit la typologie de famille autoréférentielle n'est pas déterminante dans la mortalité des enfants et ne définit pas leur exposition au risque. De la même façon, la composition de la famille d'appartenance, le fait d'être orphelin ou d'avoir un seul parent ne semble avoir aucun effet particulier. En revanche, l'entourage qui paraît avoir un certain poids sur le risque de décès est la fratrie. Même dans ce cas, l'élément compétition/soutien peut entrer en jeu. La présence de sœurs aînées contribue à améliorer l'espérance de vie des sœurs cadettes en augmentant leurs probabilités de survie de 43 points. On définit alors un système d'assistance au sein du noyau familial capable de garantir le soutien nécessaire et de prolonger la vie.

Pour conclure, nous voyons que la variable décrivant le prestige de la famille au sein de la communauté présente presque un contraste avec ce qui a été observé pour l'appartenance aux différents milieux sociaux. Nous savons que le prestige est l'apanage des classes moyennes. Et pourtant, si d'un côté nous avons observé un désavantage important pour ces classes face à la mortalité, ici en revanche nous voyons que les familles qui se trouvent au centre du réseau relationnel, et sont très demandées par les autres noyaux conjugaux de la communauté,

⁴³ Des différences dans le degré immunitaire est concernées par les sociétés contemporaines en R. ACHI, P. DAC CAM, U. FORSUM, K. KARLSSON, P. SAENZ, L. MATA, A. A. LINDBERG, "Titres of class-specific antibodies against Shigella and Salmonella lipopolysaccharide antigens in colostrum and breast milk of Costa Rican, Swedish and Vietnamese mothers", *Journal of Infection*, 25, 1, 1992, pp. 89-105; S.L. HUFFMAN, E. R. ZEHNER, C. VICTORA, "Can improvements in breast-feeding practices reduce neonatal mortality in developing countries?", *Midwifery*, 17,2, 2001, pp.80-92; Le nombre de frères est inversement proportionnel au nombre d'infections: L. G. HERSOUG, "A reformulation of hygiene hypothesis: maternal infectious diseases confer protection against asthma in the infant", *Medical Hypotheses*, 67, 4, 2006, pp. 717-720.

peuvent jouir d'une meilleure protection pour leurs enfants. Dans le premier modèle, qui considère tant les garçons que les filles, le risque de mortalité pour ceux qui appartiennent à une famille qui a été choisie au moins trois fois pour un parrainage est inférieur de 68 points à celui des individus dont les familles n'ont jamais été choisies. Si l'on ne considère que les garçons dans le second modèle, la probabilité de décès est inférieure de 76 points. Pour les filles, le risque se réduit de 60 points, même si la significativité est à la limite de la validité statistique. Evidemment, la position sociale de la famille et donc l'ensemble des relations tissées sont des éléments discriminants au sein même des différents milieux sociaux. Les réductions du risque de décès à cet âge sont à interpréter dans un sens préventif, comme des pratiques qui préservent culturellement des malnutritions et des contagions, plutôt que dans un sens d'assistance et de soutien face aux maladies et à la curatelle.

Pour ces raisons également il semble que la parentèle et sa présence n'ont pas d'importance particulière. La lecture de l'émique parentale, la perception de ce qu'est la parentèle et la hiérarchie à l'intérieur du groupe ne semblent pas importantes non plus. Ce sont plutôt les positions occupées par la famille dans la société, sa place sociale et relationnelle qui déterminent la probabilité de décès des enfants. Même dans ce cas, on peut émettre des hypothèses liées aux contagions dans le milieu scolaire et aux fréquentations de ces enfants. Dans les familles de 3 enfants – les seuls trois enfants pour lesquels on a des renseignements - appartenant aux classes moyennes et aux groupes de familles jouissant d'un grand prestige social et d'une position de privilège relationnel au pays, il est certain que l'on donnait des cours privés à la maison ou à l'école, en dehors du pays⁴⁴. En plus d'une manière différente d'entendre l'éducation et donc l'avenir de ses propres enfants, c'est un élément de distinction sociale. La variable de prestige peut décrire des positions relationnelles qui ont des répercussions sur les façons d'agir.

⁴⁴AEF, *Registres Féminins 1881-1882*: apparaissent Antonia Cattarina fille de Bortolo et Tarzoni Costanza fille de Giacomo, *Registres Féminins 1884-1885*, on y trouve Betale Teresa de Bernardo.

9 - Mortalité infantile entre 1 et 4 ans

Quant à la mortalité chez les enfants plus jeunes, nous avons déjà vu qu'en plus des éléments de type social ou parental, entrent en jeu de façon très significative quelques éléments d'ordre biologique. Ceux-ci sont liés aux situations économiques, climatiques et saisonnières. Les informations détaillées sont reportées en Annexe V, dans le Tableau V.36. Ce qui nous intéresse le plus est d'observer que la probabilité de décéder durant les toutes premières années de vie est marginalement déterminée par la présence de la parentèle, par sa façon de s'auto interpréter, c'est-à-dire par sa force ou par sa faiblesse dans le contexte social. Il existe surtout une forte distinction par genre et par groupe social d'appartenance. Le désavantage des petites filles par rapport aux garçons est une constante. Pour elles, la probabilité de décéder est plus élevée de 26 points. Vraisemblablement, nous sommes face à ce conditionnement social qui amène à un comportement d'abandon fataliste et semi-conscient de la part des parents pour les filles au bénéfice des garçons. Pour les enfants de 1 à 4 ans, on retrouve, comme pour les enfants plus âgés, un avantage de survie pour les fils de paysans. Ces enfants ont une probabilité de survie de 75 points plus élevée que celle des fils d'ouvriers. Pour les petites filles, le désavantage est encore plus fort, car le risque de décéder des filles d'ouvriers est de 114 points plus élevé que celui des filles de paysans. Il existe également un désavantage pour les classes moyennes par rapport aux paysans de l'ordre de 60 points pour les filles et de 20 points pour les garçons (mais de telles données sont à la limite de la significativité statistique, et doivent donc être considérées uniquement comme une orientation).

Même en observant uniquement les valeurs de la mortalité infantile en figure 7.6, nous avons vu que les décès en été sont considérablement plus nombreux que pendant les autres saisons. Le modèle de risque nous permet d'estimer que la probabilité de décéder (pour les enfants de 1 à 4 ans des deux sexes) est d'environ 50 points plus élevée en été qu'en hiver. Ce phénomène est imputable à des infections alimentaires qui, en été surtout, peuvent être dues à une mauvaise conservation des aliments. La situation ne semble pas changer au cours du temps et nous n'observons pas de changements particuliers du style de vie en mesure de permettre, grâce à la prévention et à l'assistance, une hausse de l'espérance de survie pour ces enfants.

Les variables qui décrivent l'influence de la parentèle et de l'entourage plus proche sur la probabilité de survie ne donnent pas de signaux clairs. Avant tout, on ne détermine pas de plus grands risques de mort, comme on aurait pu s'y attendre, pour les orphelins ou pour les individus à qui il manque l'un des deux parents. Cela peut signifier que l'intervention et le soutien automatique de la parentèle plus large dans ces cas sont considérés comme une évidence. La famille suppléerait là où manque l'un des parents. En réalité il n'existe pas non plus d'influence claire de la fratrie. La présence de frères et de sœurs aînés, comme cela advenait au moins partiellement pour les enfants âgés de 5 à 14 ans, ne contribue pas à la survie. En revanche, avoir éventuellement des frères et sœurs cadets génère un effet positif, autour de 40 points d'espérance de vie en plus pour les filles et les garçons. Cet élément est interprété en l'observant dans l'équilibre interne à la famille. Probablement, quand l'enfant a entre 1 et 4 ans et a dépassé le seuil des premiers mois de vie - démontrant ainsi qu'il a de bonnes chances de survie - il peut jouir de plus grandes attentions, même par rapport à ses frères cadets. En réalité, une telle interprétation n'est pas soutenue par des éléments assez solides et univoques. En revanche nous déterminons une amélioration de la probabilité de survie lorsque la parentèle féminine à disposition des enfants est plus ample. La probabilité est minime parce qu'il existe un avantage de 2 points à chaque augmentation de 10 points de la parentèle féminine. La différence n'est pas particulièrement forte mais confirme au moins une tendance culturelle connue. Cela va dans le sens attendu: c'est-à-dire dans le fait de confier la garde des enfants aux tantes, cousines et grand-mères vu que, dans la division traditionnelle des travaux domestiques, la garde des enfants est assignée aux femmes de la famille. La présence d'une parentèle féminine garantit un meilleur système d'assistance pour les enfants avec des répercussions positives sur leur survie.

10 - Mortalité néonatale

Concluant les observations sur la mortalité, nous reprenons les considérations sur l'importance démographique de la réduction de la mortalité néonatale au cours du XIXe siècle. Cet évènement contribue également de façon déterminante à modifier les équilibres internes à la communauté. En effet, la proportion d'individus qui peut offrir assistance ou qui demande assistance change. De plus, à partir de la mortalité infantile, il sera également possible de voir si la perception de l'enfance évolue et si les soins aux enfants et les pratiques préventives seront gérés différemment selon les périodes. On peut tenter de comprendre ce que signifie avoir un fils et quelles mesures peuvent être mises en place pour sa survie.

Quelle est alors l'influence de la parentèle et de la famille? De quelle façon interviennent-elles dans la prévention des décès néonataux? Y a-t-il des opérations concrètes que la culture de sauvegarde de l'enfance permet de mettre en place, ou bien les familles se résignent-elles au sort des enfants? Les améliorations advenues au cours du siècle démontrent que certaines opérations de sauvegarde, qui vont dans le sens de la prévention, peuvent être appliquées avec une relative efficacité. Il faut noter que la naissance d'un enfant mort-né n'est enregistrée ni par les sources civiles ni par les sources religieuses, et cela signifie qu'il n'est pas possible de considérer dans le détail la mortalité. Les informations sur lesquelles nous pouvons travailler considèrent donc aussi bien les enfants morts nés que les enfants morts dans leur premier mois de vie⁴⁵.

Les détails sont reportés en Annexe dans le Tableau V.37 pour la probabilité de décès pendant la première année de vie et dans le Tableau V.38 pour la probabilité de décès pendant le premier mois. Les analyses révèlent de manière tout à fait évidente les raisons biologiques d'exposition à la mortalité. Observons avec une attention particulière les probabilités de décès dans le premier mois de vie. Les nouveau-nés "filles" ont un risque de décès de 33 points inférieur à celui des garçons. La plus grande résistance physique des filles durant les tout premiers mois de vie est, en effet, connue. Quelques éléments qui peuvent sembler de type culturel car liés à la condition sociale de la famille de l'enfant, sont en réalité déterminés par des raisons exogènes c'est-à-dire par des situations de particulière pénurie. La probabilité de décès dans le premier mois de vie est de 22 points plus élevée pour les fils

⁴⁵ Voir note 23.

d'ouvriers et de salariés par rapport aux fils de paysans. On retient, comme le démontre Derosas pour Venise, qu'une telle mortalité est en relation avec la carence alimentaire des mères durant la grossesse. En réalité, on n'arrive pas à tester l'interaction entre ces variables car il n'est pas possible de construire un modèle statistique efficace⁴⁶ avec les données disponibles.

Bien entendu, la naissance est plus risquée quand il s'agit d'un accouchement gémellaire. S'il s'agit de garçons, le risque de décès est quatre fois plus élevé (437 points) que lors d'un accouchement "normal". L'âge de la mère au moment de la naissance de l'enfant et le fait que l'accouchement précédent ce soit bien passé et soit loin dans le temps, sont des éléments fondamentaux. D'une part, il faut considérer la difficulté de l'accouchement; de l'autre, l'expérience du sevrage déjà acquise par la mère. Encore une fois, la présence d'autres frères et sœurs peut générer une compétition dans la répartition des ressources et des soins prodigués par la mère. En effet, ne pas être l'aîné augmente la probabilité de survie durant le premier mois de vie: avoir un frère augmente la probabilité de survie de 41 à 53 points, selon les différents modèles étudiés (les résultats sont dans le Tableau V.37).

On observe une amélioration, à la fin du siècle, des conditions sanitaires et des normes de précaution mises en œuvre. D'autre part, en observant également en termes purement descriptifs le Graphique 7.3, nous avons vu qu'il existe une transition qui amène une réduction de moitié des taux de mortalité. Le risque de mourir diminue de 31 points pour les enfants nés entre 1872 et 1888 par rapport à ceux nés entre 1834 et 1854. En ce qui concerne la parentèle externe au noyau conjugal, comme nous nous y attendions, nous ne relevons aucun soutien de sa part pour lutter contre la mortalité néonatale. Ce sont les conditions de contexte et les déterminants biologiques qui influent le plus sur la survie des enfants à cet âge.

⁴⁶ R. DEROSAS, "La mortalità infantile fatta a pezzi: il caso di Venezia a metà Ottocento.", M. BRESCHI, R. DEROSAS, P. P. VIAZZO (dir.) *Piccolo è bello. Approcci microanalitici alla ricerca storico-demografica*, Udine, Forum, 2003, pp. 105-136; R. DEROSAS, "Watch Out For the children! Differential Infant Mortality of Jews and Catholics in Nineteenth-Century Venice", *Historical Methods*, 36, 3, 2003, pp.109-130.; R. DEROSAS, "Socio-Economic Factors in Infant and Child Mortality: Venice in Mid-Nineteenth Century", M. BRESCHI, L. POZZI (dir.), *The Determinants of Infant and Child Mortality in Past European Populations*, Udine- Sassari, Forum, 2004, pp.105-122.; M. BRESCHI, R. DEROSAS, M. MANFREDINI, "Mortality and Environment in Three Italian communities 1800-1883", T. BENGTSSON, C. CAMPBELL, J. Z. LEE, AL. (dir.), *Life under pressure. Mortality and Living Standards in Europe and Asia, 1700-1900*, MIT Press, Cambridge, London, 2004, pp. 209-251; M. BRESCHI, M. LIVI BACCI, "Saison et climat comme facteur de survie des enfants", 1986 *Population*, 1, pp. 9-36; F. ROSSI, F. TESOLAT, "Analisi della stagionalità in un contesto di alta mortalità infantile. Adria 1675-1900", *Popolazione e storia*, Sides, 1, 2006, pp. 31-55

10.1 – Mortalité néonatale et aspect social: l'hypothèse des baptêmes précoces

Il existe une hypothèse très intéressante qui attribue des causes sociales à la mortalité néonatale, à savoir l'influence que peut avoir eu sur le décès le recours à un baptême immédiat les premiers jours qui suivent la naissance. Nous avons déjà cité Zeviani qui, en 1775, identifia la négligence des pasteurs et des parents comme la cause des décès néonataux⁴⁷. Les observations successives de Trevisan en 1823 sont de la même teneur, et sont reprises par Contarini dans son rapport sur les territoires de la Vénétie envoyé à Vienne. Dès le début des années 1800, la pratique d'un baptême immédiat de l'enfant était perçue comme la première cause de ces morts. L'exposition précoce de ces enfants aux températures hivernales rigoureuses, surtout durant le trajet jusqu'à l'église, a même fait naître des récits "folkloriques", racontant que des pères abandonnaient leurs enfants sur un banc de la taverne et se laissaient aller à de grandes beuveries. Gazzi et Zannini, dans une œuvre récente, ont tenté de montrer une corrélation entre la pratique du baptême immédiat de l'enfant et le risque de mourir⁴⁸. Les auteurs écartent en termes empiriques une série d'autres causes possibles. Selon eux, cela ne vient pas des meilleures prestations sanitaires ni de l'expérience des sages-femmes. De la même façon, ces auteurs excluent un lien avec les améliorations économiques générales.

Toutefois, le fait que l'on reporte toujours à plus tard la date du baptême, est interprété comme un facteur concomitant: c'est le signal d'un changement dans la façon de percevoir l'enfance, les soins prêtés aux nouveau-nés et le sevrage. A cela s'ajouteraient d'autres nouveautés et précautions telles que le chauffage des maisons et même l'habillement des enfants⁴⁹. Il est cependant particulièrement difficile de lier en termes de cause à effet la diminution de la mortalité à la durée toujours croissante du délai entre la naissance et le baptême. D'autre part, le fait que le danger de mort soit moindre, rend moins urgent le recours au baptême et donc la course pour le salut de l'âme de l'enfant; cependant, d'un autre côté, un cercle vertueux se crée: on est plus attentif au danger auquel un baptême précoce

⁴⁷ G.V. ZEVIANI, *Su le numerose morti dei bambini*.

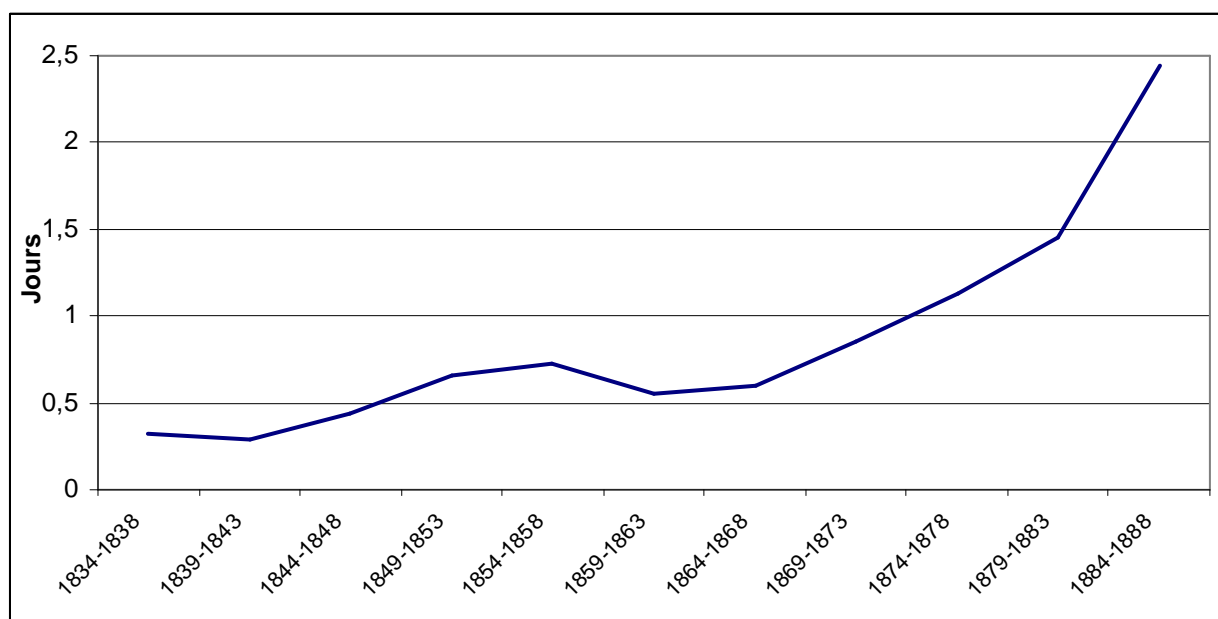
⁴⁸ A. ZANNINI, D. GAZZI, *Contadini, emigranti, 'colonos'*, pp. 165-188; des réflexions approfondies autour du sujet sont apportées par V. GOURDON, "l'hygiénisme français et les dangers du baptême précoce. Petit parcours au sein d'un *topos* médical du XIXe siècle", *Baptiser. Pratique sacramentelle, pratique sociale (XVIe-XXe siècles)*, G. ALFANI, P. CASTAGNETTI, V. GOURDON (dir.), publications de l'université de Saint-Étienne, 2009, pp. 103-123.

⁴⁹ C. ZOLDAN, "L'abito popolare e la sua evoluzione nel Feltrino, nel Bellunese e nell'Alpago", *L'abbigliamento popolare tradizionale nella provincia di Belluno*, Quaderni della comunità montana feltrina, Libreria Pilotto, Feltre, 1993, pp. 7-54.

soumet l'enfant, d'où des prescriptions médicales toujours plus fréquentes, des attentions et des soins plus importants pour ne pas l'exposer tout de suite au froid et aux intempéries.⁵⁰

Choisir d'attendre quelques jours avant de baptiser l'enfant peut avoir des conséquences relationnelles. Quelquefois, ne pas suivre les habitudes communautaires implique de "se faire reconnaître" comme "différent" des autres, en se distinguant dans la pratique sociale. Cela signifie également compter sur de nouvelles options de soins et comprendre que ce choix du délai entre la naissance et le baptême est un choix conscient qui fait prévaloir le salut matériel et concret de l'enfant au salut spirituel et transcendant jusqu'alors adopté. La Figure 7.9 illustre cette augmentation progressive des temps d'attente entre la naissance et le baptême.

Figure 7.9 – Moyenne du délai entre la naissance et le baptême, périodes quinquennales.



A première vue, on note qu'un important changement se produit dans les années 1870. L'application des normes de Trento d'un baptême immédiat est, à Follina, une règle étroitement observée jusqu'ici. Dans le Tableau 7.6 sont reportées les informations sur les

⁵⁰ F. ROSSI, F. TESOLAT, *Analisi della stagionalità*. A. ROSINA, A. ZANNINI, "Mortalità infantile", p.186-187

jours moyens de délai entre la naissance et le baptême et le nombre maximum de jours de renvoi (toujours par période de cinq ans)⁵¹.

Tableau 7.6 –Délai entre la naissance et le baptême

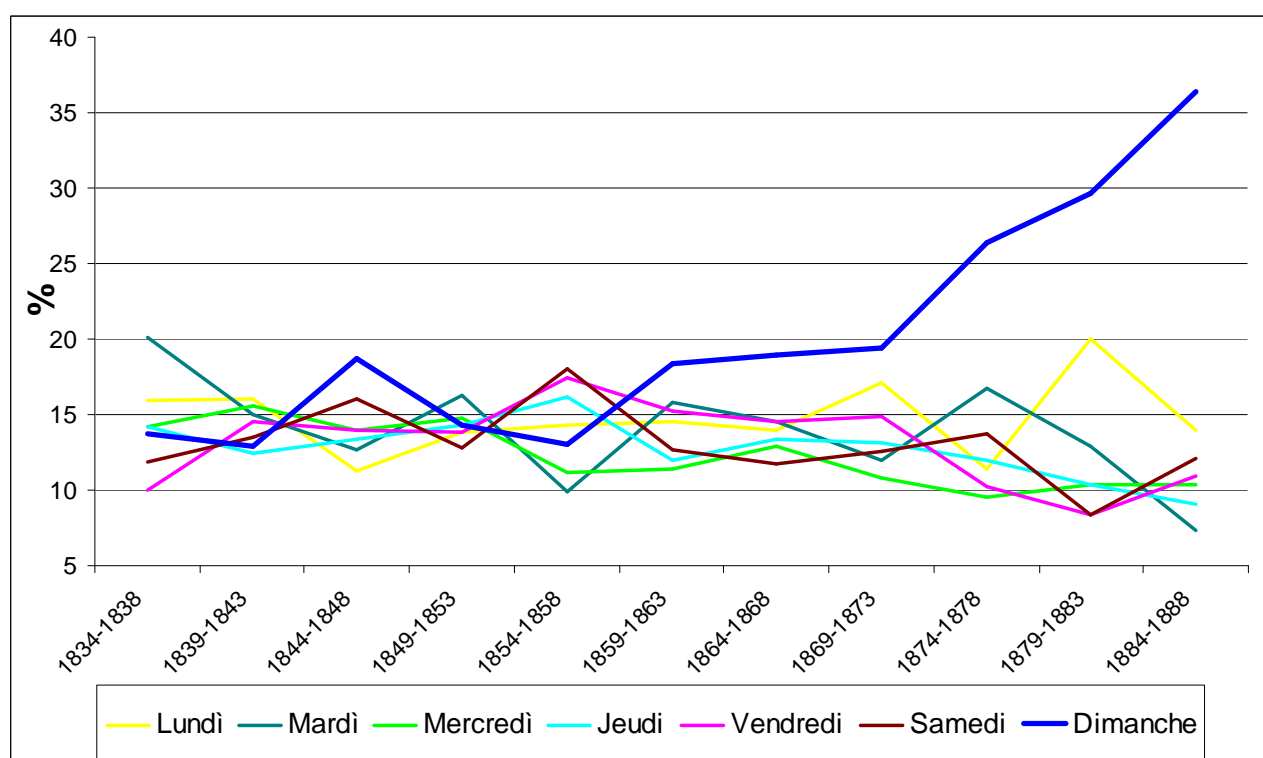
| PERIODES | MOYENNE JOURS D'ATTENTE | JOURS D'ATTENTE MAXIMUM | DEVIATION STANDARD |
|------------------|--------------------------------|--------------------------------|---------------------------|
| 1834-1838 | 0,31 | 3 | 0,52 |
| 1839-1843 | 0,28 | 3 | 0,50 |
| 1844-1848 | 0,44 | 4 | 0,68 |
| 1849-1853 | 0,65 | 6 | 0,74 |
| 1854-1858 | 0,72 | 5 | 0,84 |
| 1859-1863 | 0,57 | 7 | 0,77 |
| 1864-1868 | 0,59 | 7 | 1,02 |
| 1869-1873 | 0,85 | 16 | 1,63 |
| 1874-1878 | 1,11 | 14 | 2,17 |
| 1879-1883 | 1,44 | 24 | 2,81 |
| 1884-1888 | 2,42 | 32 | 4,15 |

A partir du milieu des années 1870, on dépasse la moyenne d'un jour d'attente, en arrivant à plus de deux jours dans la seconde moitié des années 1880. En réalité nous avons vu que la mortalité infantile (Figure 7.3) subit une diminution constante et graduelle tout au long du siècle. Si cela exclut un rapport direct avec la réduction progressive de la mortalité néonatale, cela n'exclut cependant pas quelques changements importants au niveau des relations entre générations, de la considération de l'enfance et également du comportement social vis-à-vis de la parentèle et de la communauté. En effet, concernant le délai entre la naissance et le

⁵¹ Les dates de naissance considérées sont celles qui sont enregistrées dans les registres de baptême. Voir sur ces thèmes C. LANGLOIS, "Histoire d'un indice, indice d'une histoire: le délai de baptême", *Croyances, pouvoirs et société: des Limousins aux Français. Études offertes à Louis Perouas*, Treignac, Les Monédières, 1988, pp. 59-71; V. GOURDON, "Le baptême à Paris dans les premières décennies du XIXe siècle. Entre prescriptions religieuses et objectifs familiaux", P. CASTAGNETTI (dir.), *Images pratiques de la ville (vers 1500 – vers 1840)*, "Cahiers de l'IERP", 1, Publications de l'Université de Saint-Etienne, Saint-Etienne, 2003, pp.59-96; G. ALFANI, *Padri, padrini, patroni. La parentela spirituale nella storia*, Marsilio, Venezia, 2006, pp.162-163

baptême, il est possible que d'autres facteurs interviennent également. En particulier, la cérémonie par elle-même peut prendre une certaine importance et peut exprimer la volonté d'en faire un moment de fête impliquant un plus grand nombre de personnes et de parents⁵². A ce propos, le jour du baptême est très intéressant: le dimanche revient toujours le plus fréquemment. Nous voyons dans la Figure 7.10 comment évolue ce choix du jour de baptême.

Figure 7.10 – Choix du jour de la semaine pour le baptême



Il s'agit d'un changement minimal mais pouvant tout de même redessiner le regard de la famille et de la communauté face aux nouvelles naissances. Ces données sont avant tout la nouvelle preuve d'une sorte de "sécularisation" du rite. A partir des années 1870, de plus en plus de personnes attendent le dimanche, jour férié et moment de participation commune à la

⁵² V. GOURDON, "Les pratiques du baptême à Paris et à Rome au XIXe siècle", *Popolazione e Storia*, 2, 2006, pp. 19 -60.

messe, pour célébrer les baptêmes de leurs enfants avec toute la famille et toute la communauté⁵³.

En réalité nous pouvons seulement supposer que le baptême devient contextuel à la messe dominicale; nous ne pouvons pas vérifier s'il la précède ou la suit. Mais la communauté peut sûrement être impliquée de façon plus large et participer plus intensément, à la différence d'une cérémonie se déroulant en semaine limitée aux couples parents/parrains. Cette nouvelle contextualisation du baptême peut également montrer des transformations liées au changement dans l'interprétation de ce rite. Elles sont cohérentes avec le changement de mentalité que nous avons vu dans les chapitres précédents et qui concernent les réseaux relationnels. En effet, en même temps que ce changement des modalités rituelles, on note également une importance grandissante des réseaux de type parental et un abandon progressif des réseaux sociaux communautaires⁵⁴.

Concernant les précautions que les parents peuvent prendre pour la sauvegarde des enfants, on considère que dans certains milieux familiaux, les recommandations médicales, voire les précautions sanitaires, étaient plus connues et étaient même employées avec plus d'attention. On se demande si la pratique de différer le baptême, qui devient évidente à partir de la deuxième partie des années 1870, peut se lier de quelque façon à un élément de prévention et de soin à l'enfant. On peut le déduire en observant si le délai d'attente est réparti indifféremment durant toutes les saisons de l'année ou si, selon nos hypothèses, il est pratiqué principalement en hiver et selon certaines distinctions sociales. En outre, on désirerait mesurer si, au-delà des différences socio-économiques, il existe effectivement un lien entre le temps d'attente avant le baptême et la pratique sociale des familles, en termes de typologie socialisante ou de clôture. La modalité d'être et de fonder une famille et une parentèle, est-elle un élément de différenciation dans la façon de concevoir l'enfance et de concevoir la prévention et aux priorités morales et culturelles? Faut-il sauvegarder l'âme de l'enfant et le baptiser immédiatement selon les préceptes religieux ou bien sauvegarder sa vie et ne pas l'exposer aux risques des rigidités hivernales selon les préceptes de la rationalité médicale?

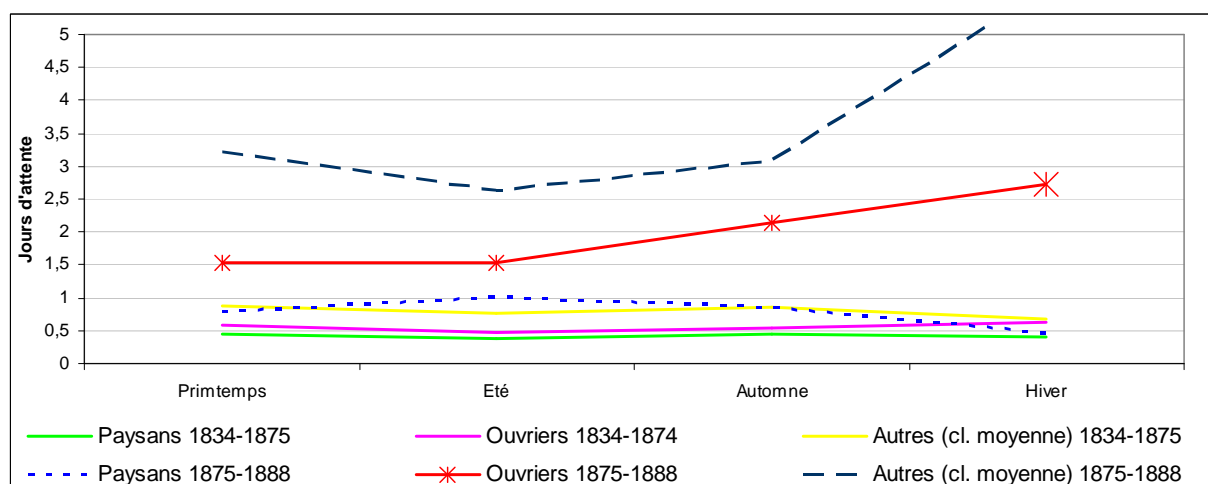
⁵³ En décomposant les données par milieu social d'appartenance, contrairement aux attentes, on n'identifie pas de différences particulières, et la classe moyenne ne semble pas avoir de rôle précurseur dans ce phénomène démographique.

⁵⁴ Voir au chapitre V.

Dans une analyse descriptive préliminaire nous pouvons observer, selon la saison de naissance, le temps moyen d'attente entre naissance et baptême. On a observé que la différenciation a lieu à partir de la deuxième moitié des années 1870. Pour cette raison, il est important de considérer séparément la tendance de cette période et la tendance précédente. Dans nos observations, nous considérons 1875 comme l'année de référence indicative d'un avant/après.

La Figure 7.11 nous renseigne sur les jours moyens d'attente entre la naissance et le baptême, selon la saison de naissance de l'enfant. La même division est faite par milieu social d'appartenance. Certains enfants, vu leur fragilité, sont décédés dans les premiers jours, voire lors du premier mois après leur naissance, ayant peut-être vu la source baptismale bien avant d'autres nourrissons du même âge; mais on ne les considère pas dans notre échantillon étant donné qu'ils se trouvaient, dès la naissance, dans des conditions de risque pour leur vie, il y avait de la part de leurs parents l'urgence de sauver au moins leur âme. La pratique du baptême dans la plupart des cas était donc expressément accélérée car il y avait danger de mort. En Figure 7.11, on illustre donc les jours moyens d'attente, selon la saison et le milieu social des enfants qui ne sont certainement pas les plus fragiles et qui ont suffisamment de santé et de robustesse pour permettre aux parents de choisir des temps de baptême qui ne sont pas conditionnés par des facteurs et un esprit d'urgence. Ce sont donc des enfants qui ont vécu au moins un mois avant leur décès.

Figure 7.11 – Jours moyens d'attente avant le baptême par saison et milieu social, avant et après 1875⁵⁵



⁵⁵ Voir au Tableau V.35.

Tout d'abord, tout au long du XIXe siècle, la situation est la même quel que soit le milieu social ou la saison. Jusqu'au milieu des années 1870, le temps moyen d'attente est toujours inférieur à 24 heures après la naissance. Entre la deuxième moitié des années 1870 et les années 1880, la situation est complètement inversée car la stratification sociale joue un rôle de forte incidence sur l'attitude à adopter quant au délai de baptême des enfants. Comme on peut le voir, la différence est croissante pour les enfants des ouvriers/salariés et des classes moyennes. Cette distribution inégale concernant l'attente avant de procéder au baptême, démontre que, surtout en hiver, certaines familles bourgeoises préfèrent attendre plusieurs jours avant de mener l'enfant à la source baptismale. Cet élément suggère que, bien au delà des aspects rituels, sont intervenus dans certains milieux sociaux de nouveaux aspects concernant l'attente et le comportement face à l'enfance, c'est-à-dire de nouvelles attitudes face au baptême. Par le changement du temps d'exposition des enfants au danger et donc à la saison hivernale, on retrouve une nouvelle attitude face au baptême, mais peut-être aussi une nouvelle culture de l'enfance. En effet, comme on l'a bien observé dans le Tableau 7.6, à la fin du siècle on attend même quinze jours, voire un mois, avant de baptiser les enfants.

Dès que la valeur moyenne peut facilement être conditionnée par peu de cas, on propose une analyse selon une régression linéaire qui nous permet d'identifier une relation entre tous les éléments qui nous intéressent en termes sociaux: la position socio-relationnelle de la famille, son système de relations parentales et communautaires, la position de prestige dans la communauté et la pratique du délai du baptême. Mais, en apprêtant un modèle d'analyse similaire, on s'aperçoit d'abord qu'il n'y a pas de pertinence statistique avec l'insertion de variables autres que le milieu social d'appartenance et la saison de naissance. En effet, ni la position sociale de la famille, ni le système de relations ne représentent en termes statistiques des éléments-clefs capables de déterminer le type d'accès à ces renseignements.

Nous rappelons que l'hypothèse à vérifier est qu'une sociabilité différente, apportant un système de relations différentes et donc de connaissances différentes, pouvaient également engendrer, de la part des familles, plus d'attention aux enfants et pouvaient par conséquent prolonger le délai de baptême. Cette régression ne comprend donc pas de variable décrivant le prestige ou l'autoréférentialité, car ces variables n'apportent pas de contribution significative au modèle. Une autre variable d'identité, qui pourrait décrire des attitudes différentes envers l'enfance, est relative à l'origine géographique des chefs de famille. Celle-ci pourrait déterminer l'apprentissage de nouvelles pratiques et d'une éthique différente face

à la nécessité de choisir entre la pratique conformiste religieuse et une nouvelle attitude qui a plutôt comme objectif la survie de l'enfant. Evaluons donc dans le Tableau 7.7 l'effet de la saison et de l'appartenance sociale sur le délai de baptême. Evaluons même l'effet conjoint des deux variables tout en considérant seulement les enfants nés après 1874 et âgés de plus d'un mois.

Tableau 7.7 – Régression linéaire évaluant le facteur d’augmentation du délai entre naissance et baptême.

Nombre
d'observations: 550
F (12, 517): 4.88
prob>F 0.0000
R-2 0.1018
Root MSE 3.2821

| | EFF. | COEFF.I CIENT | ERR. STD. | T | P> T | INTERVAL DE CONFIANCE (95%) | |
|---|-----------|------------------|--------------|-------------|--------------|-----------------------------------|-------------|
| SEXE | | | | | | | |
| Hommes | 281 | réf | | | | | |
| Femmes | 269 | 0.13 | 0.29 | 0.48 | 0.634 | -0.43 | 0.70 |
| CONDITION SOCIALE DU CHEF DE FAMILLE | | | | | | | |
| Paysans | 179 | réf | | | | | |
| Salariés | 280 | 0.76 | 0.66 | 1.15 | 0.250 | -0.54 | 2.07 |
| Classe Moyenne | 91 | 2.47 | 0.80 | 3.09 | 0.002 | 0.90 | 4.05 |
| SAISON | | | | | | | |
| Printemps | 142 | réf | | | | | |
| Été | 159 | 0.24 | 0.71 | 0.34 | 0.730 | -1.15 | 1.65 |
| Automne | 134 | 0.09 | 0.72 | 0.13 | 0.898 | -1.33 | 1.52 |
| Hiver | 115 | -0.31 | 0.74 | -0.42 | 0.674 | -1.76 | 1.14 |
| INTERACTION CONDITION*SAISON | | | | | | | |
| Salariés* été | 82 | -0.25 | 0.89 | -0.28 | 0.778 | -2.01 | 1.51 |
| Salariés *automne | 75 | 0.48 | 0.91 | 0.53 | 0.593 | -1.30 | 2.27 |
| Salariés *hiver | 52 | 1.50 | 0.95 | 1.57 | 0.117 | -0.37 | 3.39 |
| Classe Moyenne*été | 26 | -0.89 | 1.14 | -0.78 | 0.436 | -3.14 | 1.35 |
| Classe Moyenne*automne | 12 | 0.21 | 1.33 | -0.16 | 0.870 | -2.83 | 2.39 |
| Classe Moyenne*hiver | 20 | 2.75 | 1.20 | 2.28 | 0.023 | 0.38 | 5.13 |
| Constante | | 0.70 | 0.56 | 1.26 | 0.208 | -0.39 | 1.81 |

Le modèle statistique nous confirme ce qui a déjà été observé au niveau descriptif. On identifie une corrélation linéaire très claire (2.75 points) entre la condition sociale des enfants nés en hiver et le délai de baptême. Cela valide notre hypothèse sur une distinction sociale de la pratique et se confirme surtout pour les enfants appartenant aux classes moyennes et nés en hiver. Il reste difficile de comprendre si ces attitudes trouvent leurs origines dans une transmission du savoir médical parmi certaines familles. Mais ces attitudes mettent en évidence le fait que pour certains, il est plus aisé de se dégager des normes culturellement et socialement enracinées jusqu’alors. Il reste à analyser le fonctionnement et la transmission

des nouvelles constructions culturelles. Sont-elles également liées à de nouvelles options relationnelles et à des perceptions inédites des rapports intergénérationnels? Apparaissent-elles d'abord dans les milieux bourgeois? Est-ce que le fait d'investir de façon différente dans les générations futures est un des éléments réels de renouvellement qui prend sa place dans les familles?

11 - De la mort à la vie: la conception de l'enfant

Si l'on observe l'enfance, comme on a tout juste commencé à le faire, en considérant les soins qui sont donnés par la famille, on est sur la bonne voie pour comprendre le rôle qui lui est attribué suite aux changements éventuellement intervenus au niveau culturel et social dans les rapports intergénérationnels. C'est déjà dans la programmation et dans la possibilité de contrôler les naissances, que l'on retrouve certaines des questions concernant le soin de l'enfant gardé par les familles. Par l'observation de l'enfance, dès que la décision d'avoir ou pas des enfants devient consciente, nous pouvons savoir de quelle façon les familles (et les couples) perçoivent la parentèle. Concrètement, les enfants préparent l'avenir car ils sont nécessairement les sujets qui protégeront la parentèle d'aujourd'hui durant leur vieillesse de demain.

Il reste donc important de considérer dans ces observations comment, dans les familles, le rapport avec les générations futures est perçu. Dans les mains des enfants se trouvent toutes les ressources capables de le construire et on y observe déjà le soutien potentiel développé et existant pour chaque membre de la famille. Par les protections possibles et les soins apportés par la parentèle présente, il nous est possible de comprendre de quelle façon le soutien humain, des plus petites aux plus importantes, sont réparties. Par leur présence durant les moments critiques, les enfants représentent un rôle essentiel dans les familles, comme ils le sont pour tout autre aspect, tel que la construction et le maintien des liens. Leur implication dans la création de nouveaux réseaux, grâce aux alliances entre les familles (à travers le parrainage et le compérage) qui sont à la base des noces est fondamentale. Observer les familles dans leurs implications face à l'enfance, au contrôle ou pas des naissances, c'est donc observer les familles dans leur élément "formatif basilaire"⁵⁶.

De plus en plus, en histoire démographique, les comportements de fécondité n'ont plus de justifications purement biologiques mais sont associés à des attitudes concernant le milieu social et relationnel d'appartenance. De plus en plus, on s'intéresse à la façon dont les renseignements autour des méthodes contraceptives prennent place dans la société et vont dans le sens d'une légitimité culturelle et mentale nouvelle⁵⁷. On garde donc l'hypothèse

⁵⁶ A-F. PRAZ, *De l'enfant utile à l'enfant précieux*, Editions Antipodes, Lausanne, 2005

⁵⁷ En général, autour des questions de fécondité et de la transition de fécondité. on peut voir: G. ALTER, "Theories of fertility decline: A nonspecialist's guide to the current debate. J. R. GILLIS, L. A. TILLY, D. LEVINE (dir.), *The European experience of declining fertility. The quiet revolution 1850-1970*, Blackwell

d'une influence sociale sur le comportement reproductif et les intentions de fécondité des familles. Les choix concernant la naissance des nouveaux enfants deviennent l'expression d'une conformité sociale, mais également l'expression bien plus qu'individuelle de chaque couple. Appliquer un contrôle des naissances peut clairement signifier aller vers des normes sociales consolidées et agir contre des attitudes considérées normales. Il est donc important de se demander qui commence à contrôler ses naissances? Existe-il des différences dans le temps? Est-ce bien, comme on peut en exprimer l'hypothèse, dans le milieu bourgeois que l'on pratique en premier ce genre de contrôle⁵⁸?

Des analyses contemporaines identifient, dans chaque couple, les mécanismes qui entraînent la pratique du contrôle des naissances, en raisonnant autour de la disponibilité des ressources humaines. Parmi les éléments centraux dans la décision démographique du contrôle des naissances, on retrouve d'abord l'apprentissage social, comme si sa pratique et sa connaissance relevaient du domaine commun⁵⁹. Ensuite il y a la pression sociale: c'est la projection et l'investissement que font les autres, les amis, l'entourage, et surtout les parents des époux autour de la génération des enfants. Un autre élément est la contagion sociale qui concerne la façon de perpétuer ces pratiques de contrôle tout en considérant les attitudes existant dans l'entourage. Enfin, il y a les obligations subjectives qui concernent le soutien social existant et potentiel dans chaque famille. Il faut considérer le tout et le mettre en relation avec la parentèle à disposition et face aux autres tâches professionnelles du père et de

Cambridge, Mass and Oxford, 1992, pp.13-27; J. COALE, S. C. WATKINS (dir.), *The decline of fertility in Europe: The revisited proceedings of a conference on the Princeton European Fertility Project*, Princeton University Press, Princeton, 1986; S. SZRETER, *Fertility, class and gender in Britain, 1860-1940*, Cambridge University Press, 1996; D. FRIEDLANDER, B.S. OKUN, S. SEGAL, "The demographic transition then and now: Processes, perspectives and analysis" *Journal of family history*, 24, 4, 1999, pp. 493-533; S. GREENHALGH, *Situating fertility: Anthropology and demographic inquiry*, Cambridge University Press, Cambridge, 1995; G. SANTOW, "Coitus interruptus and the control of natural fertility", *Population Studies*, 49, 1, 1995, pp. 19-45. Sur le thème de la relation entre le contrôle des naissances et la densité des réseaux d'appartenance: H-P. KOHLER, J. R. BEHRMAN, S. COTTS, "The Density of Social Networks and Fertility Decisions: Evidence From South Nyanza District, Kenya", *Demography*, 38, 1, 2001, pp. 43-58; J. R. BEHRMAN, H.P. KOHLER, S. C. WATKINS, "Social networks and changes in contraceptive use over time: Evidence from a longitudinal study in rural Kenya", *Demography*, 39, 4, 2002, pp. 713-738; S. C. WATKINS, A. D. DANZI, "Women's gossip and social change. Childbirth and fertility control among Italian and Jewish women in the United States, 1920-1940", *Gender and Society*, 9, 4, 1995, pp. 469-490;

⁵⁸ J. BONGAARTS, S.C. WATKINS "Social interactions and contemporary fertility transitions", *Population and Development Review*, 22, 1996, pp.639-682; H.-P. KOHLER, *Fertility and social interaction: an economic perspective*, Oxford: Oxford University Press, 2001; H.-P. KOHLER, C. BÜHLER, "Social networks and fertility", N. J. SMELSER, P. B. BALTES, (dir.): *International encyclopedia of the social & behavioral sciences*, Oxford: Pergamon/Elsevier Sciences, 2001; D. PHILIPPOV, Z. SPÉDER, F. BILLARI, "Soon, later or ever? The impact of anomie and social capital on fertility intentions in Bulgaria (2002) and Hungary (2001)", *Population Studies*, 60, 3, 2006 pp. 289-308; E. BENZ, *Fertility, wealth and politics in three southwest German villages 1650-1900*, Humanities Press, Boston, 1999.

⁵⁹ L. BERNARDI, "Channels of Social Influence", *Population Research and Policy Review*, 2003; en se référant plutôt à la génération contemporaine, donc à la décision d'avoir ou pas un enfant. Nous nous intéressons d'autre part à la décision de contrôler les naissances.

la mère; ainsi on considère qui peut prendre soin d'un éventuel nouvel enfant au tout début de sa vie. Encore une fois, nous procédons à une analyse historique; nous ne pouvons pas utiliser des méthodes sociologiques telles que l'interview des sujets de nos analyses: les couples. On essaie donc de répondre à nos questions en travaillant encore une fois à partir des renseignements de nos documents figés et silencieux⁶⁰. On peut donc observer l'existence de tendances différenciées dans la pratique du contrôle des naissances en utilisant les variables et les répartitions habituelles. Comme cela a été le cas pour les autres événements démographiques observés, on s'attend en particulier à des comportements précurseurs de la part des familles les plus bourgeoises. Le paramètre que nous avons utilisé plusieurs fois, c'est-à-dire l'autoréférentialité dans le choix des parrains, indiquerait, on l'a vu, les familles "isolées de par leur propre volonté" et les familles qui peuvent, par leur caractère émancipateur, avoir plus de privilèges en adoptant un choix culturel autonome et innovateur tel que le contrôle des naissances. Mais la position même de ces familles reste ambiguë si on conçoit nos hypothèses à partir de toutes les analyses définies dans les chapitres précédents, et particulièrement la situation structurelle de la communauté durant la période 1872-1888 représentée en Figure 3.12. Des familles bourgeoises différentes se trouvent dans des gestions de vie sociale différentes. Elles ont, dans certains cas, plutôt des comportements d'isolement et, dans d'autres, des comportements socialisants. Par ailleurs, comme on l'avait clairement observé grâce au support de la Figure 3.1, les familles les plus économiquement et politiquement importantes se partagent entre deux approches idéologiques et deux attitudes différentes face à l'institution ecclésiastico-religieuse. Cela devrait amener, au moins dans la pratique du contrôle des naissances, des différenciations dans la conduite et dans la perception du conformisme face à certaines règles et habitudes sexuelles⁶¹.

⁶⁰ En se référant aux sociologues contemporains: S. KLEIM, A. KLARNER, L. BERNARDI, "Fertility-relevant social networks. Composition, structure, and meaning of personal relationships for fertility intentions" *MPIDR working paper*, 2009. W. S. AQUILINO. "Impact of Family Structure on Parental Attitudes toward the Economic Support of Adult Children over the Transition to Adulthood" *Journal of Family Issues*, 26, 2, 2005, pp. 143-167; L. ARAI, "Peer and Neighbourhood Influences on Teenage Pregnancy and Fertility: Qualitative Findings from Research in English Communities", *Health and Place*, 13,1, 2007, pp. 87-98. W. G. AXINN, M. CLARKBERG, A. THORNTON, "Family Influences on Family Size Preferences", *Demography* 31,1, 1994, pp.65-79.; L. BERNARDI, "Channels of Social Influence on Reproduction" *Population Research and Policy Review*, 22, 5-6, 2003, pp. 527-55.; H-P. KOHLER, *Fertility and Social Interaction: An Economic Perspective*. Oxford, Oxford University Press, 2001; H-P. KOHLER, C. BÜHLER, "Social Networks and Fertility", en N. J. SMELSER AND P. B. BALTES (eds) *International Encyclopedia of the Social & Behavioral Sciences*, 21, 2001, pp. 14380-14384. Oxford: Pergamon/Elsevier Sciences; M. MURPHY, D. WANG, "Family-Level Continuities in Childbearing in Low-Fertility Societies", *European Journal of Population*, 17, 1, 2001, pp. 75-96.

⁶¹ Autour des relations entre pratique religieuse et contrôle des naissances voir: R. DEROSAS, F. VAN POPPEL, *Religion and the Decline of Fertility in the Western World*, Springer, Dordrecht, 2006; L. M. CHATTERS, R. J. TAYLOR, "Religion and families", V. L. BENGTON, A. C. ACOCK, K. R. ALLEN, P.

11.1 - Le contrôle des naissances: des attitudes en mutation

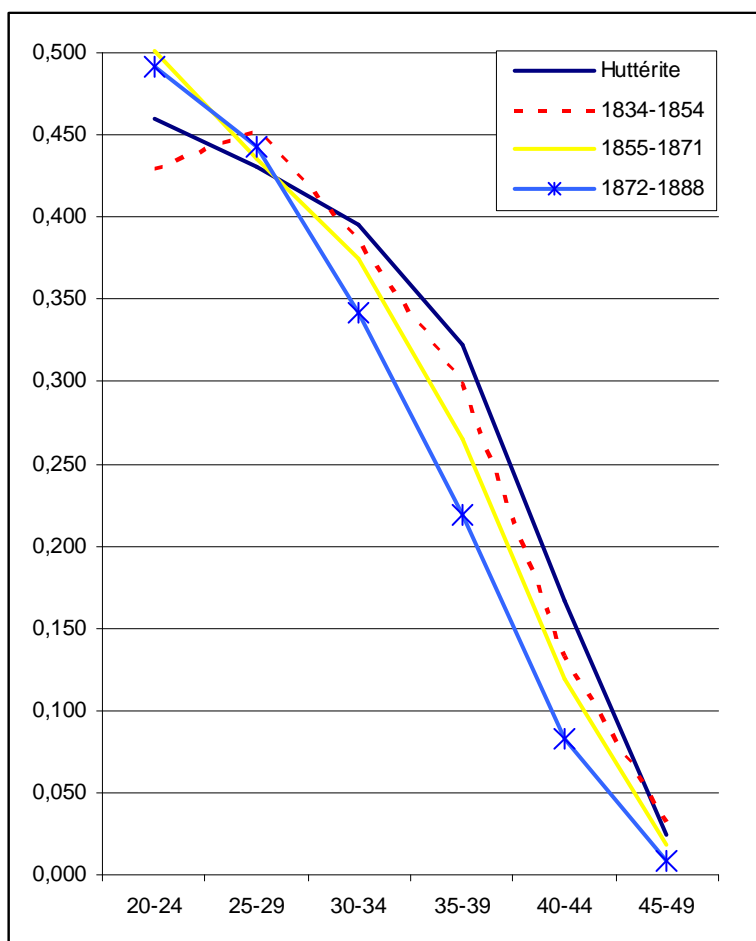
On veut comprendre en effet si, et dans quelle mesure, il existe un contrôle des naissances tout au long de la période, tout en gardant l'idée d'un contexte général de croissance démographique comme on l'a mis en évidence plusieurs fois. Concernant le contrôle des naissances pratiqué à Follina, il est utile de présenter d'abord les tendances existantes durant les différentes périodes. Etudions-le grâce à la dimension chronologique habituelle et voyons si l'on retrouve les changements de perception de l'identité, des rôles et des positions hiérarchiques dans la famille à travers la façon de pratiquer le contrôle des naissances et la continence. Et donc s'il existe de grands changements dans la reproduction familiale et dans le comportement sexuel entre le début et la fin du siècle.

Selon des modèles désormais proposés couramment en démographie, observons le taux de fertilité maritale (TFMA) par âge des femmes. Les valeurs sont mises en comparaison avec le TFMA correspondant à la population Huttérite qui est normalement prise en référence pour leur attitude religieuse⁶², TFMA naturel et manquant de toute continence volontaire. Grâce aux taux, on retrouve le nombre hypothétique d'enfants qu'une femme mariée est supposée avoir aux différents âges indiqués: ici on le considère dans un intervalle de 5 ans. La Figure 7.12 reporte donc le TFMA sur les trois périodes 1834-1854, 1855-1871 et 1872-1888.

DILWORTH-ANDERSON, D. M. KLEIN (dir.), *Sourcebook of family theory and research*, Sage Publications, Oaks, London, New Delhi, 2005, pp. 517-530; M. SCHOONHEIM, *Mixing ovaries and rosaries. Catholic religion and reproduction in the Netherlands, 1870-1970*, Aksant, Amsterdam, 2005; L. F. BOUVIER, S.L.N RAO, *Socioreligious factors in fertility decline*, Ballinger Publishing Company, Cambridge Ma., 1975; J.C. BROWN, T.W GUINNANE, "Fertility transition in a rural, Catholic population: Bavaria, 1880-1910", *Population Studies*, 56, 1, 2002, pp. 35-49; J.-L. FLANDRIN, *L'Eglise et le contrôle des naissances*, Paris, Flammarion, 1970; D. GERVAIS, D. GAUVREAU, "Women, Priest and Physicians: Family Limitation in Quebec, 1949-1970", *Journal of Interdisciplinary History*, 34,2, 2003, pp. 293-314; S. G. JANSSEN, R. M. HAUSER, "Religion, socialization, and fertility", *Demography*, 18, 4, 1981, pp. 511-528; R. LESTHAEGHE, "Moral control, secularization and reproduction in Belgium (1600-1900)", *Historiens et populations. Liber amicorum Etienne Hélin*, Société Belge de Démographie, Editions Academia, Louvain-la-Neuve, 1991, pp. 259-279; K. MCQUILLAN, "Religious values and fertility decline: Catholics and Lutherans in Alsace, 1750-1870", *Dynamics of values in fertility change*, Oxford University Press, Oxford, 1999, pp. 293-309; K. MCQUILLAN, "When does religion influence fertility?", *Population and Development Review*, 30, 1, 2004, pp. 25-56; J. T. NOONAN, *Contraception: A history of its treatment by the Catholic theologians and canonists*, Belknap Press, Harvard University, Cambridge, 1986; J. G. PANKHURST (dir.), *Family, religion and social change in diverse societies*, Oxford University Press, New York Oxford, 2000; T. ZELDIN, "The conflict of moralities: Confession, sin and pleasure", T. ZELDIN (dir), *Conflict in French society: Anticlericalism, educations and morals in the nineteenth century*, Allen and Unwin, London, 1970, pp. 13-50.

⁶²T.BERECZKEI, "Kinship Network, Direct Childcare, and Fertility Among Hungarians and Gypsies", *Evolution and Human Behaviour*, 19, 5, 1998, p. 283-298.

Graphique 7.12 – Taux sur les trois différentes périodes



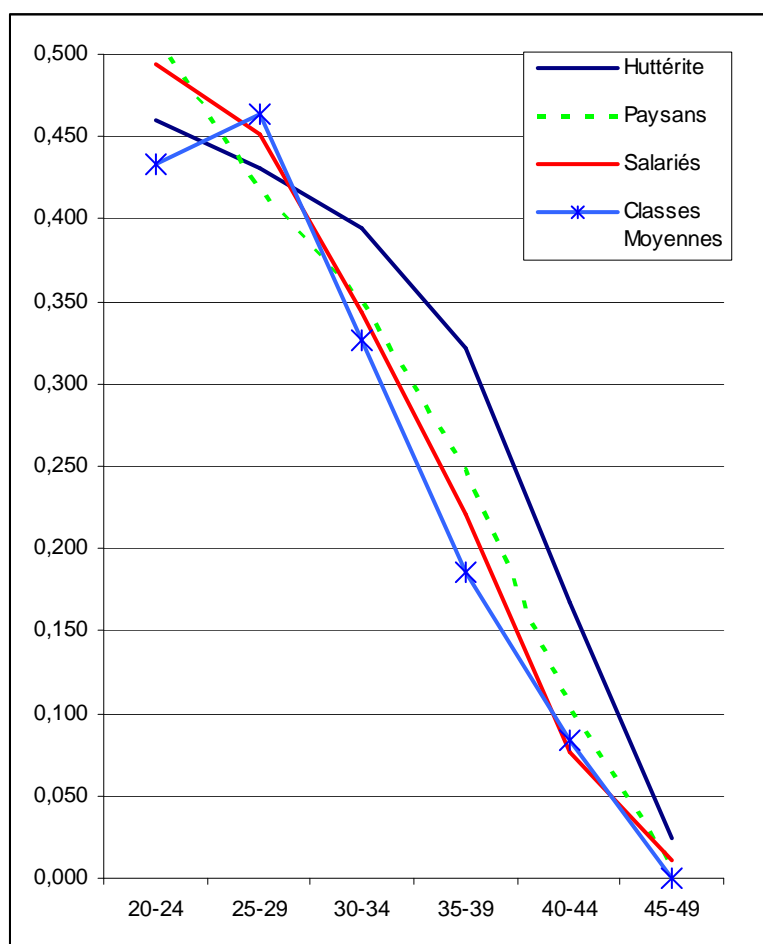
On observe avec facilité qu'à la fin du siècle, à partir des années 1870, la valeur du TFMA subit une sorte d'effondrement⁶³. Ce que l'on peut lire de façon certaine, est l'introduction d'une pratique du contrôle de la fécondité qui prend une importance majeure avec l'avance en âge. Toutefois, l'évolution notée à partir des années 1870, qui peut paraître importante pour le petit village de Follina, n'est pas d'une proportion telle à représenter un réel bouleversement révolutionnaire. Si on la compare par exemple aux comportements contemporains mis en acte à Venise, la capitale du territoire, dès les décennies 1850-1869, on peut voir que même les catholiques de cette ville atteignent un contrôle démographique plus ample que les Follinésiens durant leur période de plus forte continence⁶⁴.

⁶³ En Annexe V. 39 on retrouve toutes les valeurs calculées ici, même selon le modèle de Coale et Trussel dans un détail encore plus ponctuel. A. J. COALE, G.T. TRUSSEL, "Finding the two parameters that specify a model schedule of marital fertility rates." *Population Index*, 44, 1978, pp. 203-213.

⁶⁴ Derosas à Venise: Valeur de 0,400 entre 25 et 29 ans, valeur de 0,324 entre 30 et 34 ans et valeur de 0,234 entre 35 et 39 ans

Dès que nous nous sommes intéressés à observer d'éventuelles stratifications parmi les milieux sociaux et à vérifier l'existence de périodicités différentes avant la mise en œuvre d'un contrôle démographique, nous avons considéré les différentes familles et les différents réseaux parentaux par le biais de leur appartenance socioprofessionnelle et économique distincte. Nous définirons donc, dans la prochaine figure, le TFMA pour les trois principales catégorisations sociales utilisées jusqu'ici dans la définition des rapports de forces socio-économiques de la communauté de Follina. Considérons-le, dans la Figure 7.13, dans les limites de la période historique durant laquelle le changement a été le plus ample, c'est-à-dire seulement à partir des années 1870.

Figure 7.13 – TFMA entre 1871 et 1888 pour les différents milieux sociaux



Les résultats vont dans le sens de nos attentes par rapport aux éléments d'une différenciation existante dans les différents milieux sociaux. Dans les années 1870-1888, les familles appartenant aux classes moyennes sont en effet les premières à mettre en œuvre une pratique du contrôle démographique sur leur descendance et sur le temps de contrôle des naissances

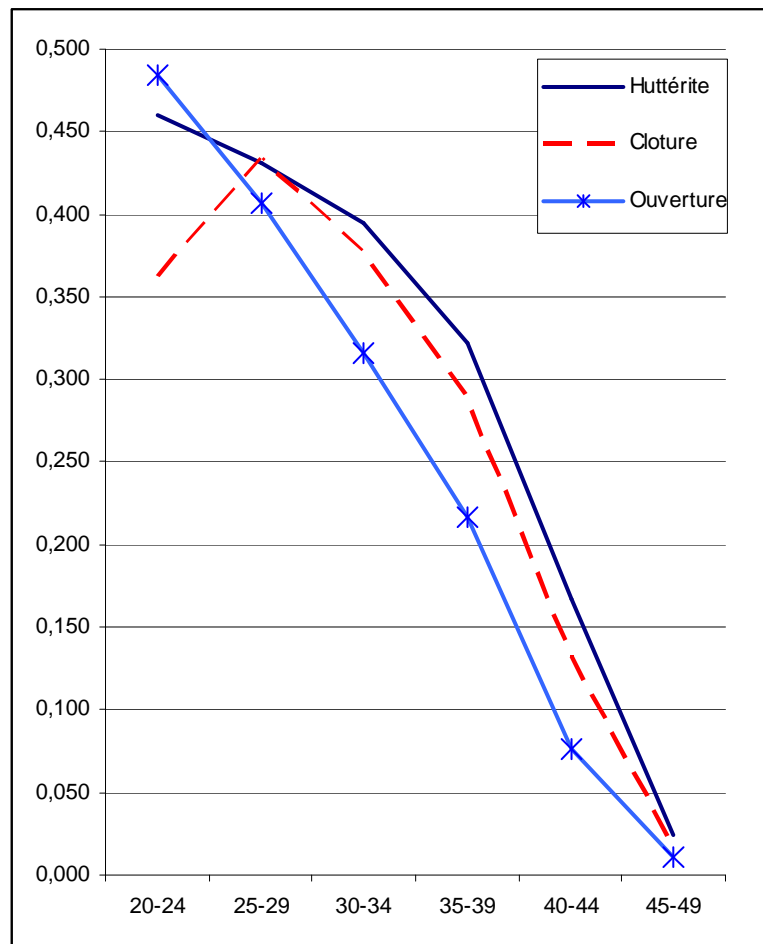
dans le cadre de leur cycle de vie. La divergence du système de reproduction naturelle, toujours observable en Figure 7.13 par la courbe des Huttérites, semble se mettre en œuvre particulièrement pour les femmes âgées de 30 à 39 ans. En observant en correspondance la situation similaire de Venise, on voit que dix ans auparavant, les classes moyennes atteignaient une valeur de TFMA de 0,194 entre 30 et 34 ans (0,327 à Follina) et de 0,136 entre 35 et 39 ans (0,186 à Follina)⁶⁵.

Déjà à partir de ces observations du TFMA, il est intéressant d'évaluer si les familles qui ont une pratique et une intériorisation familiale d'autoréférence propre, et donc une densité relationnelle particulière dans la communauté, génèrent en même temps une idée et une pratique familiale et de contrôle des naissances différentes. Par ailleurs, il est complexe d'associer, dans l'analyse des TFMA, les éléments propres à la variable d'autoréférence qui est strictement liée à la génération des enfants. Il y a un risque clair de corrélation. On utilise donc une répartition qui considère le comportement pratiqué par la famille d'origine de l'homme de chaque couple. Par cela on veut faire une approximation, d'une part des pratiques de type socialisant ou autoréférentiel intériorisées par la nouvelle famille et, d'autre part, de la façon qui peut persister de considérer les rapports intergénérationnels plus ou moins hiérarchiquement structurés, dans la façon même de considérer la famille, la parentèle et la génération de ses propre héritiers. La Figure 7.14 représente donc la fertilité maritale par âge, pour les couples en âge fertile à partir de 1870 et par typologie de sociabilité pratiquée par les parents de l'homme du couple⁶⁶.

⁶⁵ R. DEROSAS, "Between identity and assimilation: Jewish Fertility in Nineteenth-Century Venice", R. DEROSAS, F. VAN POPPEL (dir.), *Religion and the Decline of Fertility in the Western World*, Springer. Dordrecht, 2006, pp. 177-205, p. 190

⁶⁶ Le cas échéant, par exemple pour les familles nouvellement insérées à Follina, on utilise les variables relatives à la typologie pratiquée par le couple même sous observation.

Figure 7.14 – TFMA typologie d'autoréférence dans la famille d'origine du mari 1870-1888



On observe que les familles pratiquant plus de contrôle sont les familles qui ont dans leur tradition familiale une tendance socialisante, tendant à choisir les parrains/compères de baptême dans la communauté. Cela va dans le sens d'une interprétation qui verrait plutôt la clôture relationnelle dans la famille se répercuter sur les décisions démographiques prises dans la famille. Grâce aux observations ici proposées nous voyons qu'il existe en effet un lien entre un système de gestion des relations sociales limitées au groupe parental et donc d'une densité intra-parentale importante, et l'adhésion à un système conservateur, aux normes plus conformes à une fécondité naturelle. Cela évidemment même si la pratique de la clôture parentale dans le choix des parrains est, d'une certaine façon, plus innovante que les autres. Le contrôle des naissances à partir des années 1870 voit surtout son application dans des strates communautaires qui ne semblent pas inclure les familles les plus centrales dans la vie sociale et politique du bourg. Nous reviendrons sur cet aspect apparemment contradictoire dans les prochaines pages.

D'ailleurs, d'autres outils se sont développés afin d'évaluer un possible contrôle des naissances pratiqué par des couples et des familles. En effet, nous pouvons, dans nos analyses, nous servir des paramètres qui évaluent le degré de contrôle de la fécondité autour d'éléments dits de "starting, spacing, stopping" c'est-à-dire le début de l'âge reproductif, la distance intergénéralique et le moment où les femmes cessent leur activité reproductive⁶⁷. Ces valeurs sont très importantes pour comprendre comment la vie sexuelle et reproductive des individus est perçue et pratiquée par les acteurs eux-mêmes. Les détails de cette analyse sont reportés en Annexe V dans le Tableau V.40. On ne considère que les dernières années pour lesquelles nous avons les données. C'est-à-dire les années qui sont clairement les plus intéressantes dans le cadre d'une transition démographique à ses débuts. Les cas analysables se réduisent aux couples pour lesquels on peut suivre toute la vie reproductive, le début et la conclusion de la vie sexuelle. L'âge au mariage, moment à partir duquel commence la vie reproductive des femmes, se situe autour de 24 ans⁶⁸. Le temps d'attente avant l'arrivée d'un premier enfant semble un peu plus long par rapport aux valeurs attendues: il est aux alentours de 12 mois entre 1871 et 1888 et de 18 mois au début du siècle (1834-1838). Dans des conditions proches de Venise, que l'on a déjà utilisées en termes comparatifs, on retrouve une valeur de 9,35 entre le mariage et la naissance du premier enfant pour les catholiques. La conclusion de l'activité reproductive advient autour de 37 ans pour les personnes qui se marient durant la période 1834-1854. Concernant la possibilité d'observer la vie du couple du début à la fin, il est bien plus complexe d'obtenir des renseignements complets sur la fin de la vie reproductive des couples en âge fertile à partir des années 1870.

Le troisième élément analytique parmi ceux proposés nous paraît particulièrement intéressant pour analyser la reproduction dans les couples, c'est-à-dire l'espace intergénéralique qu'ils

⁶⁷ P. MCDONALD, "Nuptiality and Completed Fertility: A Study of Starting, Stopping, and Spacing Behavior", *World Fertility Survey Comparative Studies*, 35, Voorburg: International Statistical Institute. M. LACHIVER, *La population de Meulan du XVIIe au XIXe siècle: : étude de démographie historique*, Sevpen, 1969.; L. HENRY, "Etude statistique de l'espacement des naissances", *Population*, juillet/sept. 1951, pp.424-444.

⁶⁸ Nous observons la conception avant le mariage dans le Tableau IV.40: les personnes qui appartiennent à la classe moyenne résultent bien plus liées à une conception "régulière" et "légitime" dans le mariage. Par contre chez les paysans et les ouvriers, les rapports pré-matrimoniaux atteignent des pourcentages croissants tout au long du siècle. Dans ce sens, face au manque de frein sexuel on retrouve les mots du médecin Luigi Alpagò Novello qui travaille dans le village de Cison à deux kilomètres de Follina. Dans l'enquête nationale Jacini, en répondant à une question quant à la moralité des paysannes, il déclare: "il n'y a pas la prostitution (...) mais il y a le maximum de facilité dans la séduction des jeunes filles et des femmes mariées (...) On pense que chaque époux pourrait, si la chose lui portait intérêt, se plaindre avec raison sur le fait de n'avoir pas pu exercer le *ius primae noctis* (...) on pourrait dire: 'je ne crois pas à la virginité' (...) comme cela est reporté par des médecins et des prêtres (...) les naissances illégitimes sont rares (...) les enfants sont légitimés avant la naissance, dès que la nouvelle de la grossesse est connue". L. ALPAGO NOVELLO, L. TREVISI, A. ZAVA, *Monografia Agraria dei Distretti di Conegliano, Oderzo e Vittorio in Provincia di Treviso, Atti della Giunta per l'Inchiesta agraria e sulle Condizioni della classe Agricola*, Vol.V, tomo II, Roma 1882, pp. 233-234.

pratiquent. Il s'agit de la distance qu'il y a entre la naissance d'un enfant et la naissance suivante.

Une information de ce genre nous permet de mieux évaluer l'existence des stratifications dans la communauté et la mise en place du contrôle des naissances volontaire dans certaines familles. Les renseignements généraux se trouvent en Annexe dans le Tableau V.40. Ici il est suffisant d'observer que, tout en considérant les distinctions chronologiques et sociales, on retrouve un intervalle qui reste autour de 25 à 28 mois. La seule remarque est que les classes moyennes semblent garder un intervalle plus important que celui des autres groupes de salariés et paysans et donc un contrôle plus fort. Mais, encore une fois, il est intéressant de montrer ce qui se passe au niveau micro-analytique, à savoir les éléments qui déterminent la prolongation des intervalles intergénéraliques.

11.2 – Analyse de l'intervalle génésique

Dès qu'il s'agit de comprendre combien de temps s'est écoulé avant de concevoir un nouvel enfant, on se propose d'utiliser la régression de Cox. Le but est d'évaluer la probabilité, pour ceux qui ont déjà des enfants, de prolonger l'intervalle d'attente jusqu'à la naissance suivante. Puisqu'entre en jeu la probabilité que la conception d'un autre enfant soit liée à la condition biologique de fertilité de la femme, on évalue cette probabilité à partir de trois mois après la naissance du dernier enfant, pour considérer l'aménorrhée. On estime que cinq ans sans conception sont suffisamment longs pour définir une situation d'infertilité générale du couple, pour des raisons qui peuvent être médicales, personnelles ou autre.

Dans cette analyse il est intéressant de comprendre s'il existe des distinctions dans l'intériorisation émique des familles, c'est-à-dire dans leur façon d'interpréter le rôle de leurs membres et des différentes générations. Le contrôle des naissances qui, comme nous l'avons vu, devrait apparaître, dans un certain sens, comme un élément de construction des générations futures, est-il pratiqué différemment selon que les couples pratiquent la clôture ou l'ouverture sociale? On imagine que des familles que l'on a classées dans une typologie d'auto-référentialité ayant un système de référence centralisé sur elles-mêmes plutôt que sur la communauté, en développant un fort système de contrôle et des hiérarchies plus rigides, peuvent avoir une tendance conservatrice⁶⁹. Comme dans nos observations descriptives en Figure 7.14, dès que peut subsister un effet de corrélation, on prend pour variable

⁶⁹ Par ailleurs, si ce sont de vrais bourgeois émancipés et isolés de la vie communautaire, ils peuvent développer des attitudes plus innovatrices.

d'autoréférentialité celle concernant la famille d'origine de l'homme du couple⁷⁰. Par là on évalue si l'appartenance à une famille dite "structurée" et de type hiérarchique, génère des relations plus denses, fortes et donc un contrôle de naissances. Les variables d'analyse et de contrôle qui nous intéressent pour une description correcte de la pratique reproductive sont les suivantes:

L'âge de la mère, réparti par tranche de 5 ans, décrit la réduction progressive de la fertilité naturelle qui est liée à la biologie humaine et aux connaissances médicales et démographiques autour de la reproduction aux différents âges. A la réduction de la fertilité s'associe une conscience progressive et plus importante des modalités de contrôle volontaire des naissances.

Similairement, mais tout en vérifiant qu'il n'existe pas de corrélation statistique avec la variable précédente, on considère une autre variable qui décrit la durée de mariage du couple par intervalles de dix ans. On évalue par là la réduction progressive probable des rapports sexuels dans le couple et l'augmentation de la stérilité.

Il est également important de connaître la composition de chaque unité conjugale au moment où les femmes sont exposées à la probabilité de concevoir. Il est particulièrement important d'observer, par toute variable concernant la parentèle, si des pressions externes peuvent influencer sur le couple. Par exemple il peut exister une mise en œuvre volontaire d'un nouvel enfant dès lors que le couple n'a pas encore de descendance masculine, ou en raison du fait que les enfants précédents n'ont pas survécu aux premiers mois de vie. On évalue donc ces probabilités en considérant la situation de la fratrie. On observe le manque ou la présence de frères et sœurs pour l'hypothétique nouveau-né. On considère les catégories suivantes: le manque complet de frères et sœurs, la présence de frères seulement, la présence de sœurs seulement, la présence des deux (frères et sœurs).

Pour une meilleure évaluation des conditions de conception du nouveau-né, on enrichit l'observation concernant la fratrie par une plus grande précision sur le destin des frères/sœurs qui l'ont immédiatement précédé. Il faut d'abord se demander s'il existe un effet de

⁷⁰ Tout en considérant les aspects théoriques de l'importance patrilinéaire (et de la virilocalité) déjà observés, on doit également considérer le fait que pour les couples mariées après 1871 les femmes sont nées hors de Follina dans plus que le 30 pour cent de cas.

remplacement des enfants décédés prématurément et donc un impact accélérateur que l'on devrait observer suite à un décès précoce des aînés. D'ailleurs on sait que l'allaitement des enfants prolonge la phase d'aménorrhée et réduit donc l'exposition de la mère aux conceptions. On considère donc les conditions suivantes: si l'enfant précédent est décédé durant l'allaitement – que l'on évalue d'une durée de huit mois -; si l'enfant précédent est décédé après l'allaitement; si l'enfant précédent est encore vivant.

Les autres variables que l'on ajoute au modèle sont des variables qui nous intéressent plus clairement pour leurs aspects sociaux et relationnels car, comme toujours, ils décrivent chaque famille pour ses caractéristiques propres et décrivent l'insertion de chacune d'elles dans le social et dans le communautaire.

On considère, comme toujours, les variables du milieu social qui nous intéressent pour une compréhension des stratifications existantes dans la communauté. On les évalue par la répartition habituelle en trois catégories: paysans, salariés/ouvriers, classe moyenne.

Une autre variable particulièrement intéressante est celle qui définit la présence d'autres parentèles. Il reste, en effet, l'hypothèse d'une influence de la pression parentale qui peut s'exercer en sollicitant une nouvelle génération d'enfants.

De même, on insère une variable qui décrit, comme d'habitude, le prestige de la famille au sein du village . On évalue l'influence de la position sociale dans la communauté. Dans des relations de parrainage, que change le fait d'être appelé plusieurs fois, ou jamais, par les autres familles? Est-ce que les familles les plus centrales dans les relations sont des précurseurs ou des conservateurs dans leurs attitudes reproductives? Des éléments théoriques ressortent deux types de famille: celles qui se distinguent par un comportement peu conforme aux normes traditionnelles, et celles qui ont une position de pouvoir politique et économique qui les met dans des conditions de conservatisme majeur. Le modèle peut nous aider à mieux comprendre dans quel sens les familles de Follina agissent.

Une distinction entre les trois périodes s'ajoute aux autres variables. On prend en considération les différentes attitudes pour pratiquer le contrôle des naissances que l'on a déjà identifié dans notre analyse descriptive. Observons donc dans le Tableau 7.8 le résultat de notre modèle de Cox sur la probabilité d'une conception pour les femmes âgées de 15 à 50 ans.

Tableau 7.8 – Régression de Cox sur la probabilité de conception intergénérisique

Nombre d'observations 2062/3152

Années personne 1039743/365

Log Likelihood (21) 164,14

Wald Chi 2 -14493,816 (0.00)

| COVARIANT –distance intergénérisique | Distribution Pour cent | Haz. Ratio | p-val. |
|---|-------------------------------|-------------------|---------------|
| CONDITION SOCIALE | | | |
| <i>Paysans (réf.)</i> | 29,87 | | |
| <i>Salariés</i> | 52,73 | 1,07 | 0,278 |
| <i>Classes Moyennes</i> | 17,40 | 1,22 | 0,34 |
| AGE DE LA MERE | | | |
| <i><25 ans (réf.)</i> | 14,21 | | |
| <i>25-29 ans</i> | 28,48 | 0,90 | 0,161 |
| <i>30-34 ans</i> | 30 | 0,79 | 0,005 |
| <i>35-39 ans</i> | 18,82 | 0,67 | 0,000 |
| <i>40-45 ans</i> | 7,14 | 0,54 | 0,000 |
| <i>+ de 45 ans</i> | 1,36 | 0,46 | 0,009 |
| DUREE DU MARIAGE | | | |
| <i>< 10 ans (réf.)</i> | 64,76 | | |
| <i>Entre 10-19 ans</i> | 28,89 | 0,92 | 0,276 |
| <i>Plus de 20 ans</i> | 3,22 | 0,88 | 0,508 |
| <i>Inconnu</i> | 3,13 | 1,06 | 0,655 |
| COMPOSITION MENAGE | | | |
| <i>Pas de frère/sœur (réf.)</i> | 10,67 | | |
| <i>Un seul frère</i> | 23,14 | 1,24 | 0,061 |
| <i>Une seule sœur</i> | 21,03 | 1,29 | 0,036 |
| <i>Les deux</i> | 45,15 | 1,34 | 0,009 |
| ENFANT PRECEDENT | | | |
| <i>Vivant (réf.)</i> | 74,36 | | |
| <i>Décédé à moins de 8 mois</i> | 20,87 | 1,93 | 0,000 |
| <i>Décédé à plus de 8 mois</i> | 4,77 | 1,70 | 0,000 |
| AUTRES PARENTS | | | |
| <i>Parentèle présente log</i> | | 1,00 | 0,055 |
| AUTOREFERENTIALITE | | | |
| <i>Ouverture communautaire</i> | 52,01 | | |
| <i>Clôture familiale</i> | 47,99 | 1,14 | 0,025 |
| PRESTIGE FAMILLE | | | |
| <i>Jamais parrains (Réf.)</i> | 71,87 | | |
| <i>Entre 1 et 3 fois</i> | 22,80 | 1,16 | 0,017 |
| <i>Plus de 3 fois</i> | 5,34 | 1,12 | 0,345 |
| PERIODE | | | |
| <i>1834-1854 (réf.)</i> | 40,61 | | |
| <i>1855-1871</i> | 30,28 | 1,00 | 0,913 |
| <i>1872-1888</i> | 29,11 | 0,98 | 0,825 |

Le résultat de cette analyse montre d'abord que l'appartenance sociale ne joue pas sur la durée des intervalles d'attente entre une naissance et la conception suivante. Cela équivaut à définir qu'il existe d'autres raisons qui génèrent des précurseurs de contrôle des naissances dans la communauté. Encore une fois, on passe bien au delà de la seule et simple différence d'appartenance sociale. On retrouve une importante distinction qui réside dans des valeurs de sociabilité, comme nous allons le voir maintenant.

D'abord on se débarrasse de tout conditionnement évident des facteurs biologiques, c'est à dire la réduction progressive de la probabilité de concevoir en raison du vieillissement progressif de la mère. Entre 30 et 34 ans, la probabilité d'une conception est inférieure de 21 points à celle des femmes de moins de 15 ans; entre 35 et 39 ans, elle lui est inférieure de 33 points; entre 40 et 45 ans, de 46 points et, pour les femmes âgées de plus de 45 ans, de 54 points. La durée du mariage n'a pas d'influence significative sur les nouvelles conceptions dans le couple. Par contre, la composition de la fratrie a une importance significative. Le fait d'avoir seulement des sœurs entraîne une croissance de 29 points de la probabilité d'une nouvelle conception; une telle augmentation arrive à 34 pour cent s'il y a déjà un frère et une sœur.

La nécessité pour le couple de remplacer, par une nouvelle conception, un enfant décédé précédemment trouve une valeur significative remarquable. Dans ce cas, on cherche davantage à avoir un autre enfant, plus que si l'enfant né précédemment a survécu. En effet, par rapport à une fratrie où le frère précédent est encore vivant, la probabilité d'être de nouveau enceinte augmente de 93 points quand l'enfant précédent est décédé à moins de 8 mois - - et de 70 points quand l'enfant précédent est décédé à plus de 8 mois. Etrangement, la dynamique chronologique n' pas d'influence sur une éventuelle croissance du contrôle démographique. Du moins, l'effet de cette variable n'est pas statistiquement significatif.

De nos variables de type "social" autour de la parentèle et de la perception de l'émique parentale, on déduit que la dimension numérique de la parentèle externe ne peut pas être associée à d'éventuelles pressions menées par l'entourage pour une nouvelle conception. Il reste à définir l'existence d'une attitude différente dans la façon de "programmer" les nouvelles générations selon - encore une fois - la qualité de la parentèle présente. Notre analyse définit que les familles qui pratiquent, dans leurs relations sociales, une clôture

référentielle dans le choix de leur parrain de baptême ont une probabilité plus forte d'avoir un système de reproduction sociale, de conception plus rapide des enfants.

En effet, les familles les plus retirées, les bourgeois au centre de la vie politique et économique communautaire ne sont pas amenés, par leur isolement et leur détachement, à des pratiques innovatrices du contrôle des naissances. Si l'on regarde les effets identifiés dans le résultat de notre analyse, on voit que les familles de typologie autoréférentielle ont une probabilité supérieure de 14 points de mettre en acte une nouvelle conception. Les familles autoréférentielles auraient donc une hiérarchisation plus forte et très probablement une densité plus forte au sein des relations internes au groupe parental et donc un contrôle plus fort de la fécondité, dans le sens d'une plus grande reproductivité. Il est également possible que dans ces familles, on laisse simplement "faire la nature".

Si nous regardons les familles les plus prestigieuses et leurs comportements face à la reproduction, nous observons que parmi celles qui sont choisies entre une et trois fois, la probabilité d'une nouvelle conception est de 16 points plus élevée que celles des familles qui n'ont jamais été appelées comme parrains. Cela nous amène à évaluer à nouveau l'existence de fortes relations entre le vécu social et la pratique de la parentèle, en considérant cette dernière pour ses aspects d'investissement identitaire et sa perception dans la famille.

Par ailleurs, les questions relatives à la reproduction touchent des thèmes assez sensibles où les répartitions nettes et uniformes ne peuvent être faites ni par de simples catégorisations de typologie socioprofessionnelle, ni par des répartitions plus subtiles telles que celles décrivant la typologie d'autoréférentialité ou l'ouverture aux relations communautaires. Donc, si la pratique de préservation des enfants, l'hiver, à l'exposition aux risques du baptême trouve certains canaux de transmissions de savoirs dans les familles, ce ne sont pas les mêmes canaux qui concernent la pratique du délai de conception.

Ici, dans la construction de la descendance, dans la mise en place des générations futures, familles et parentèles pensent aussi, pour des raisons qui leur sont propres et originellement liées à l'histoire de chacun, aux constructions stratégiques de la descendance, aux investissements sur l'avenir, au meilleur des ressources mises de côté pour leurs enfants. La construction ou pas d'une descendance nombreuse est comme la mise en place de petites

briques qui seront la base même du soutien dans la vieillesse et des constructions de nouvelles parentèles grâce aux mariages. En ce sens, il est donc encore plus important de retomber dans la dimension du micro et de reprendre le point d'observation qui fut à l'origine de l'analyse structurelle de la communauté. Dans les Chapitres III et IV, on a clairement analysé la complexité des rapports liant les familles les plus en vue du village. C'est à partir de là que l'on peut saisir, de manière plus précise, le vécu des familles. En effet, parmi les familles ayant une importance économique et stratégique fondamentale au village, perdurent même des distinctions d'ordre idéologique qui restent très importantes dans des questions telles que le contrôle des naissances. Elles peuvent, en effet, être discriminantes, à la fin du XIXe siècle, dès qu'elles suggèrent des attitudes différentes à la conformité et aux préceptes de l'église, du fait de leur proche ou pas proximité de la vie paroissiale.

11.3 - De l'idéologie à l'intimité: le micro jusqu'aux couches conjugales.

Pour faire une synthèse des renseignements que nous avons en main concernant la pratique de retard reproductif – le contrôle des naissances par l'intervalle intergénéral – et de toutes les autres informations intéressantes sur les caractéristiques des familles, nous proposons de voir comment plusieurs éléments parmi ceux qu'on a considérés dans notre histoire follinienne se croisent. Il est particulièrement intéressant d'observer si tous les éléments considérés: la position relationnelle, les conditions socio-économiques, et dans certains cas même la possible association des familles à leur contexte idéologique, définissent des attitudes différentes, liées à une pratique relationnelle différenciée et donc au partage des idées, des pratiques, de la façon différente d'être et de se sentir une famille.

On utilise, comme méthode analytique et descriptive, une analyse de correspondances multiples⁷¹. Pour simplifier la représentation, on se limite aux familles pour lesquelles on a des renseignements importants concernant leur position idéologique ou leur rôle dans la vie paroissiale.

Ici on considère donc 18 familles au centre de la vie sociale et économique ou inscrites dans des listes notariales ou dans d'autres documents. Elles sont associées aux familles phyllo-ecclésiastiques ou socialistes, ou encore celles impliquées dans des listes de pétitions ouvrières. Elles appartiennent, dans la plus grande partie des cas aux élites du bourg: le pharmacien, les entrepreneurs lainiers, les agents de commerce et les hôteliers. Ce sont, entre autres, toutes des familles présentes au moment des changements démographiques majeurs et donc des familles qui peuvent effectivement être influencées par un nouveau point de vue sur l'enfance autour de la construction de la descendance et par la rapidité de circulation des idées autour de la pratique de contrôle de naissances. Dans une analyse telle que celle sur l'intervalle intergénéral pratiqué par les familles, il faut considérer qu'on ne peut impliquer que ceux ayant des caractéristiques de séjours, de temps de présence et un nombre d'enfants comparables. C'est l'une des raisons qui nous oblige à exclure, par exemple, le cas de la famille d'Antonio Bianchi, sculpteur. On l'a vu bien impliqué pour ses idées politiques dans une contraposition forte et explicite à l'église qui pourrait nous faire imaginer une attitude de fort changement par rapport aux pratiques traditionnelles, mais lors de son séjour

⁷¹ Tous les cas que nous examinons sont donc redistribués en relation avec les deux axes cartésiens. L'analyse par le logiciel STATA redistribue toutes les variables que nous lui donnons, en les mettant dans un nouvel espace de dimension réduite et en considérant à quel point toutes les variables sont proches les unes des autres.

à Follina il a eu seulement un enfant et les intervalles intergénésiques ne sont donc pas évaluables.

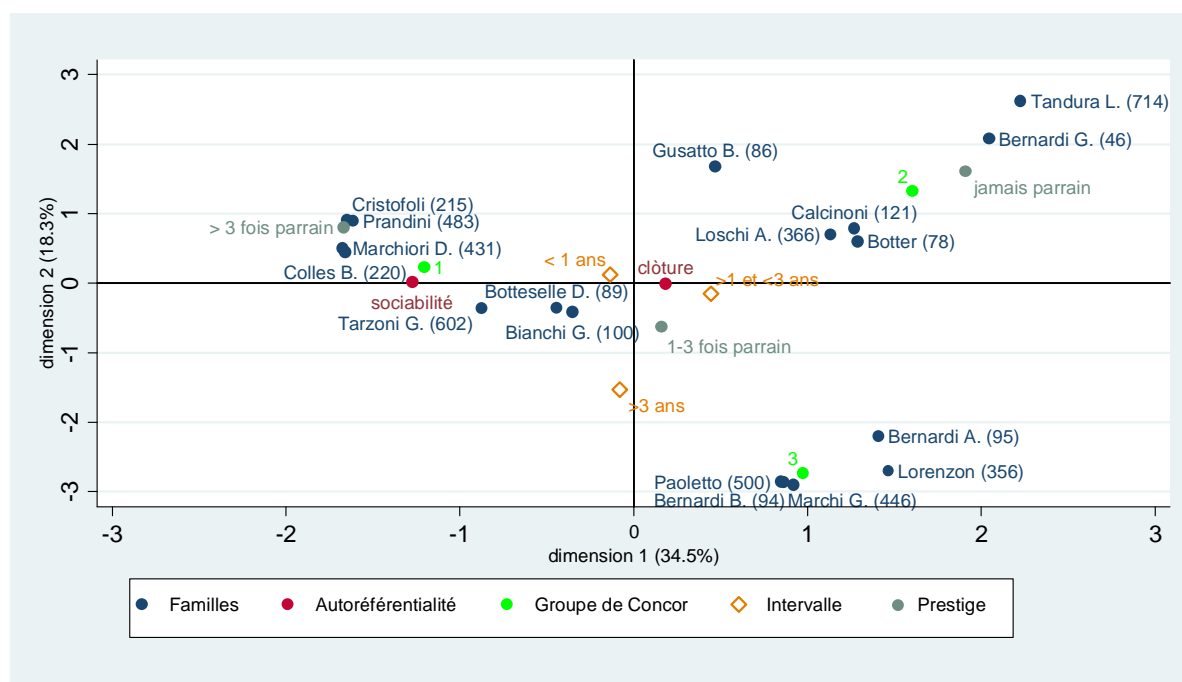
Dans notre modèle on insère donc une variable qui décrit la longueur de chaque intervalle intergénésiq ue et la tendance de cette variable à se positionner par rapport aux autres variables sur les axes cartésiens. On la considère sur trois tranches temporelles: conception dans une période inférieure à un an à l'entrée dans la période féconde après la naissance de l'enfant précédent; dans une période de un à trois ans ou dans une période supérieure à trois ans. Ces intervalles reflètent l'attente plus ou moins prolongée dans la reproduction familiale et définissent les divergences entre une fécondité naturelle et un intervalle programmé.

Nous considérons qu'il est intéressant d'insérer toutes les variables qui décrivent les références de sociabilité de la famille dans la communauté. On insère donc la variable qui définit la typologie habituelle d'autoréférentialité. On procède de la même manière en définissant le prestige des familles dans le choix de parrainage fait par les autres familles qui nous renseignent, comme toujours, sur la densité des relations sociales, la force et la qualité de la présence parentale. Dans l'axe cartésien on verra donc dans quelles zones se placent les variables, celles décrivant les familles qui ne sont jamais choisies, celles qui sont choisies entre 1 et 3 fois et enfin les familles les plus prestigieuses. Comme on le sait, parmi ces dernières, il y a indiscutablement les familles les plus importantes dans la centralité économique, politique et sociale de la communauté. D'après les informations que nous en avons, elles devraient rester dans un comportement plutôt conservateur et conforme même à l'habitude religieuse la plus bienséante.

Concernant les attitudes relationnelles, et surtout celles relatives au milieu des classes moyennes, on a identifié des relations communautaires différentes. On a observé certaines familles isolées et certaines autres plus intégrées dans la vie communautaire. Cela est évident à partir de la création des répartitions par groupes de relations simplifiées par l'algorithme de Concor pour les relations de parrainage entre 1872 et 1888 (Tableau 3.7 et Figure 3.13). Il est intéressant de regarder ces répartitions de Concor pour savoir si cette façon différente d'être dans la communauté au sens relationnel est en rapport avec des attitudes démographiques différentes parmi les classes d'hégémonie communautaire.

Observons donc les résultats de cette analyse de correspondances multiples dans la Figure 7.15. Toutes ces variables représentées montrent l'orientation générale des familles et leur modalité relationnelle dans la communauté.

Figure 7.15 – Analyse de correspondances multiples – 18 familles significatives et temps d'attente pour la conception des enfants⁷².



Les deux nouvelles dimensions élaborées par la correspondance multiple expliquent pour 34,5 pour cent pour la première et pour 18,3 pour cent pour la deuxième la redistribution des variables visibles dans le graphique. Ce que l'on observe est que la grande partie des familles de notables - situées autour de l'intersection des axes et à gauche - ont un comportement proche de la norme générale partagée par la plus grande partie des familles du village. En observant les variables complémentaires, on comprend que ces familles se caractérisent par un bref temps d'attente entre chaque conception (inférieur à un an). Elles sont, en même temps, proches du groupe de répartition communautaire - Bloc 1 - dans l'analyse de l'algorithme Concor entre 1872 et 1888 (Figure 3.12). Celui-ci est le groupe le plus édilitaire et sur certains aspects le plus autoréférentiel même: ils sont partagés entre un système de clôture dans le choix des parrains de baptême et la tendance socialisante. On y retrouve donc les Prandini (mairie et agents d'Andretta), les Colles (le grand entrepreneur lainier) etc. Dans

⁷² Voir les Tableaux V.41 et V.42

la MCA on peut voir une autre zone de concentration - dans le carré en haut à droite - où on retrouve des variables proches de l'appartenance au groupe de Concor de Bloc 2. Cette zone semble plutôt une zone d'intermédiation et, dans la représentation des axes, on retrouve souvent un intervalle intergénéral de 1 à 3 ans.

Les variables associées à un contrôle évident des naissances recouvrent, par ailleurs, la zone où se placent des acteurs très intéressants, qui ont même une appartenance au Bloc 3 de Concor. Les acteurs et leurs familles sont celles de Lorenzon Pancrazio et de Marchi Antonio tous deux socialistes. Mais on trouve aussi Luigi Bernardi et Bernardino Bernardi médecins. Leurs familles se définissent par une pratique de très longue attente entre chaque enfant: près de trois ans voire plus entre un enfant et un autre. Ils sont tous dans le Bloc 3 de Concor qui est dans un milieu mélangé et se distinguent du Bloc 1 qui est le plus souvent choisi et le plus central, mais moins intégré dans le réseau général (voir Tableau 3.7 et Figure 3.12. Il y a donc une position d'équidistance entre paysans, ouvriers et classes moyennes. C'est le signe de l'existence d'une mixité sociale entre les classes ouvrières et les élites bourgeoises progressistes, parmi lesquelles la transmission des pratiques et des idées nouvelles était plus facile, même en ce qui concerne le contrôle de naissance. Leur comportement qui semble tout à fait marginal par rapport au reste de la communauté est anticipateur au niveau du contrôle des naissances, et n'est pas provoqué par des choix élitaires d'isolement. Le contrôle des naissances se manifeste d'abord dans des familles qui peuvent s'afficher clairement comme innovatrices, même au niveau idéologique. Trouver les plus actifs des socialistes dans ce groupe, confirme certainement que les aspects culturels sont liés au contrôle des naissances. Les aspects idéologiques semblent influencer la vision de ce qui est légitime de faire dans les pratiques familiales et reproductives et génèrent même une transmission de ces pratiques innovatrices.

A propos du médecin Bernardi, on peut s'interroger sur ses choix. Son cas permet de sortir des préjugés autour des destins des individus dictés par leurs familles. Il est originaire d'une des familles les plus conformes à la vie paroissiale, mais il est aussi médecin, donc certainement proche des milieux culturels où la pratique de contrôle de naissance est connue et mise en acte⁷³. S'il en résulte justement un comportement qui dévie peut être des attentes

⁷³ Son collègue L. ALPAGO NOVELLO se plaint du fait que les paysans ne pratiquent pas la prudence conjugale: L. ALPAGO NOVELLO, L. TREVISI, A. ZAVA, *Monografia Agraria dei Distretti di Conegliano, Oderzo e Vittorio in Provincia di Treviso, Atti della Giunta per l'Inchiesta agraria e sulle Condizioni della classe Agricola*, Vol.V, tomo II, Roma, 1882, p. 218.

parentales, c'est l'ambiance et le contexte culturel et professionnel qui l'influencent. C'est par là que l'on retrouve l'intersection entre des niveaux micro et les tendances subsumées. Les attitudes pratiquées restent dans l'ordre de la subjectivité des hommes et de leurs propres individualités.

12- Conclusion

Dans ce dernier chapitre on a observé des événements qui ont, dans leur substance, un aspect biologique clair et pour lesquels il est plus difficile de déduire les aspects sociaux et relationnels: les décès et le contrôle des naissances. Mais ces aspects sont néanmoins très importants à étudier car ils nous amènent à voir la perception des rapports intergénérationnels jusque dans les familles. Ils nous permettent, entre autres, d'évaluer d'éventuelles dynamiques chronologiques dans la façon de percevoir ses parents, les anciens et les enfants et la façon d'être une parentèle et de gérer ses rapports internes.

On peut expliquer tout cela en observant l'assistance et les relations intergénérationnelles (de soutien réciproque). En considérant le rôle de la famille et de la parentèle, on a la possibilité d'évaluer l'existence d'émiques vraiment différenciées, par milieux sociaux et moments historiques différents.

D'abord, on observe la tendance générale de la mortalité tout au long du siècle et on évalue l'importance de la réduction de la mortalité néonatale dans la croissance générale de l'espérance de vie. On y détaille aussi les relations existantes entre la mortalité infantile et néonatale et la saisonnalité des décès. Les causes sont liées biologiquement à l'exposition au froid pour la mortalité dans la première année de vie; par contre la probabilité de décès pour les enfants entre un et quatre ans est plus forte en été, en raison des risques qui dérivent de la péremption alimentaire.

Dans l'exploration de la mortalité et de ses causes, on poursuit par des analyses dans les diverses tranches d'âge. A l'âge adulte et à l'adolescence, la différenciation la plus forte se fonde sur le genre et à une exposition distincte au risque pour les hommes et pour les femmes. Il en est de même pour les personnes âgées qui voient des améliorations progressives de leur espérance de vie à partir des années 1860.

Un fois ces analyses descriptives et exploratoires terminées, on se propose de définir l'apport de la famille et de la parentèle dans l'assistance au moment où les individus sont les plus fragiles: la vieillesse et l'enfance. On s'intéresse, comme dans les analyses sur les autres éléments démographiques que l'on a déjà vus (mariages et migrations), à l'importance que recouvre l'insertion dans les divers réseaux. De plus, on cherche à savoir si une émique parentale différente apporte différents degrés de perception et de soutien envers, et entre, les

individus. Entre autres, en général, on s'attend particulièrement à un apport de la part des femmes de la famille face aux membres les plus fragiles.

Pour chaque tranche d'âge on observe donc la prévalence des déterminants biologiques ou sociaux dans l'accélération des décès. Cela permet de définir les avantages apportés par la présence et l'assistance aux autres membres de la famille. Parmi les personnes âgées de plus de 55 ans, le poids de la situation économique générale et la dépendance du risque de mortalité aux crises contingentes sont évidents, mais le fait même d'avoir une famille reste très important. C'est-à-dire que dans la plupart des cas le fait d'être marié favorise le prolongement de la vie par rapport aux veufs/veuves.

Pour les femmes, la variable d'autoréférence dans le système relationnel est très importante au prolongement de l'existence. En clair appartenir à une famille de type autoréférentiel augmente les chances de survie. Le soutien mutuel à l'intérieur de la parentèle en est renforcé et tout cela indépendamment du milieu social d'appartenance. On peut observer la même chose à l'âge adulte, entre 15 et 55 ans. Il est donc encore une fois mis en évidence la position désavantage des femmes veuves qui ne semblent pas trouver l'aide nécessaire à la réduction de leurs risques de mort chez leurs parentes alentour.

Entre 5 et 14 ans, par contre, l'appartenance sociale joue un plus grand rôle. On reste surpris de la probabilité importante de décès qui concerne les enfants appartenant aux classes moyennes et aux familles de salariés. Ils courent tous bien plus de risques que les paysans. Dans ce cas, le facteur social de préservation du risque de la mort semble prévaloir mais dans un sens inattendu. On peut faire des hypothèses d'immunologie ou penser que par leur isolement, et le fait de moins fréquenter les écoles, les expose à une moindre probabilité de contagions dès qu'il y en a une. Les paysans disposent même plus clairement de ressources matérielles alimentaires telles que le lait tous les jours, par rapport aux ouvriers.

Il est par ailleurs très clair qu'un système de soutien est mis en place par les sœurs aînées pour les sœurs cadettes. Ainsi, en cas de présence des premières, le risque de décès des plus jeunes est réduit. On y retrouve donc des pratiques de soutiens dans la fratrie. Mais, le rôle préventif dicté par la position sociale des familles et leur rôle dans l'entourage communautaire est également très important. On y identifie en effet une réduction de la

probabilité des décès, lorsqu'ils sont plutôt liés à la prévention, qui peut être définie par la possibilité qu'ont certaines des familles de se renseigner sur les pratiques de prévention. La position de la famille dans la communauté définit en effet des risques différents de décès chez les enfants.

Dans la probabilité de décès pour les enfants âgés de 1 à 4 ans, on retrouve une forte distinction par genre et un rôle positif de la présence de la parentèle féminine sur la survie des enfants. Même si elle n'est pas très élevée, elle nous confirme une tendance culturelle de soutiens apportés par la parentèle féminine, car c'est bien dans cette tranche d'âge qu'elle peut mieux agir.

Enfin, en ce qui concerne la mortalité néonatale, les raisons de l'exposition à la mort sont tout à fait biologiques, avec des différences de genre qui sont connues en démographie et qui voient une probabilité moindre de décès pour les filles par rapport aux garçons. Dans ce cas donc, ni la parentèle, ni la position relative dans les réseaux ne semblent apporter de chances de survie. Les conditions biologiques et le contexte ont un poids majeur et c'est la saison de naissance qui expose l'enfant aux risques les plus importants.

Comme cet élément est clairement associé, par la littérature de l'époque, au bien savoir et au bien agir des parents en rapport à la naissance et au temps d'accès au baptême, on procède à l'analyse des facteurs sociaux associés à la naissance et à la saison de naissance. Il est important de le faire en considérant la durée d'attente avant un baptême. Sans évaluer si l'attente peut avoir ou non un rôle dans la survie des enfants (pour des raisons de corrélation entre l'urgence de sauvegarder l'âme de l'enfant et la vitesse du baptême cela devient très difficile à saisir), il est fondamental d'observer s'il existe une perception différenciée face à cette question. Les décisions qui s'en suivent nous montrent les relations entre les parents et leur enfants et la modalité de percevoir et de considérer l'enfance.

Année après année, de plus en plus, le choix s'oriente vers un baptême le dimanche, donc il existe au moins un changement dans la pratique rituelle. On observe surtout que les attentes sont prolongées pour les familles de la classe moyenne et pour les familles de la bourgeoisie locale, à partir des années 1875 environ. Ces délais de baptême sont particulièrement visibles

en hiver. Nos observations retrouvent une valence statistique en mettant en évidence le délai comme choix saisonnier clairement lié à l'hiver, en particulier pour les classes moyennes.

Le passage suivant porte donc sur l'observation de l'enfance autour du contrôle des naissances. C'est une décision consciente des couples d'influer sur la conception et sur le rythme et le nombre des naissances. Par là on peut identifier et voir l'un des changements majeurs dans la façon d'être et d'interpréter la famille. Même si le contrôle des naissances poursuit une tendance toujours plus forte au cours de la période et s'il est presque une évidence à la fin du siècle, il ne représente pas un changement particulièrement drastique au niveau communautaire. En observant les différences entre les milieux sociaux, on voit que les conservateurs se trouvent plutôt parmi les paysans et ce sont les classes moyennes qui pratiquent d'abord le contrôle des naissances.

Toujours dans le but d'observer l'importance qu'ont les relations parentales et leur qualité sur les choix démographiques, on évalue (sur la base de la pratique de la famille d'origine du père de famille) une approximation de l'intériorisation des rapports de parentèle sur le contrôle des naissances. On suppose que le fait d'être une famille plutôt portée sur une sociabilité ou une clôture relationnelle a une influence sur la façon de voir les hiérarchies familiales et sociales avec des effets sur la reproduction. Les familles ayant pour tradition une forte clôture et autoréférence, montrent une adhésion plus importante aux systèmes de fécondité naturelle. On utilise d'autres paramètres afin d'observer de plus près les pratiques de contrôle des naissances: l'observation du début de la période reproductive par rapport au mariage et à l'âge de sa fin. La mesure la plus intéressante est, par ailleurs, l'intervalle intergénéral. En résumant ce qu'on observe on n'identifie pas de rôle de la condition sociale sur la pratique de contrôle des naissances et, au-delà des facteurs biologiques, l'importance d'un remplacement volontaire des enfants décédés précédemment est évidente. En évaluant l'importance de la parentèle, aussi bien quantitative que qualitative, on se rend compte que les différences sont bien liées à la typologie des relations familiales existantes. L'autoréférentialité qu'est la densité et la clôture dans les relations parentales amène plutôt une poursuite des anciens modèles de reproductivité naturelle.

De plus, il faut faire le lien entre la pratique reproductive et l'appartenance aux familles les plus prestigieuses. Il existe une relation étroite entre le fait d'avoir du prestige dans le réseau communautaire et la probabilité de rester dans l'ancien système reproductif.

Ce choix reste donc socialement complexe à cerner et, à la différence de l'autre pratique relative à l'enfance (le délai de baptême), il n'est pas touché par des raisons d'appartenance sociale. Les canaux de transmission de la pratique et des connaissances en sont donc différents.

Dans ce chapitre, en conclusion, on utilise un modèle descriptif afin de voir s'il existe une correspondance entre la modalité reproductive dans l'intervalle intergénéral et les caractéristiques connues de certaines familles pour lesquelles on peut même observer la position idéologique dans la dichotomisation des rapports politiques de la fin du XIXe siècle à Follina. Un modèle d'analyse de correspondances multiples est proposé et on y observe des partitions variées. Les plus novateurs représentent certainement une partie minoritaire de la communauté mais s'insèrent bien parmi les groupes les plus intégrés dans les réseaux communautaires, où les milieux sociaux se croisent plus aisément. Les familles qui anticipent ces choix sont, entre autres, clairement identifiables par leurs attitudes idéologiques marquées: parmi eux, certains socialistes. Cela confirme au moins la possible présence des aspects culturels, sinon idéologiques, dans la transmission de savoirs qui régulent les conceptions.

En revanche, les conservateurs, qui le sont déjà dans la fermeture relationnelle de la famille, sont également conservateurs dans l'absence de contrôle des naissances. Dans ce sens, la recherche se termine et les niveaux les plus intimes la clôturent pour démontrer le poids des milieux relationnels dans la vie quotidienne des individus.

CONCLUSION

Nous avons observé les habitants de Follina, ses familles, leurs relations, leur façon de faire des choix et de vivre certains événements, tantôt accidentels et incontrôlables et tantôt désirés. Nous avons essayé de restituer à chacun ses diverses sphères sociales, son rôle. Nous avons essayé de faire sortir chaque acteur des classes rigides en restituant, avant tout et dans la mesure du possible, l'importance des aspects relationnels. Comme nous nous sommes proposés de le faire à partir du premier chapitre, qui est dédié au dessin du cadre théorique et à une définition de l'itinéraire des questions et des analyses qui suivront, on a développé cette recherche autour de plusieurs questions qui nous racontent la dimension des pratiques que nous observons par le côté empirique des itinéraires de vie, des cycles de vie des familles, et à plusieurs niveaux dans l'ensemble des relations dans lesquelles les individus évoluent.

La parentèle donc, nous l'avons choisie pour des raisons dépendantes de sa nature même, et aussi de considérations historiographiques, méthodologiques, épistémologiques comme l'élément puissant qui nous révèle et ouvre les portes d'une toute autre dimension: individuelle et communautaire. La parentèle est un élément plusieurs fois appelé par l'historiographie, mise en évidence pour son importance, mais bien plus rarement appelée à rendre compte empiriquement de son rôle décisif et de sa centralité dans la transmission des valeurs, dans la façon de concevoir le passé et dans l'intérêt à programmer le futur par sa capacité à influencer sur les rapports interindividuels et intergénérationnels.

Les deux parties dans lesquelles notre narration se partage suivent d'un côté une analyse du contexte, des relations et des positions, de façon presque microhistorique. On y cherche à comprendre la position tenue par chacun à l'intérieur de la communauté. D'un autre côté, des analyses plus pointues sont faites grâce, justement, à l'interaction interdisciplinaire mais aussi, d'une manière particulière, grâce aux méthodes de la démographie historique. Elles se concentrent sur les événements proprement démographiques tels que le mariage, les migrations, les décès et le contrôle des naissances.

L'opération de "contextualisation" a été faite au niveau communautaire. Le second chapitre observe les caractéristiques de la communauté de tisserands de Follina, que l'on prend comme cas d'étude pour ses caractéristiques sociales particulières dans la période de mutation du XIXe siècle. L'existence de différentes options internes, de stratifications, de

rappports sociaux en évolution et en particulier d'une "communauté" au sens propre en pleine construction, est liée et interprétée par rapport au territoire. Le territoire local est fait d'usines, de quartiers ouvriers, d'édifices publics et de places sur lesquelles se déroule la vie du bourg. Mais c'est aussi et surtout ce qui est construit autour des individus, lu dans leurs yeux, dans leurs comportements et dans les relations tissées à l'extérieur même du pays au cours des années. Pour cette raison nous sommes également entrés dans les grandes dimensions "macro", dans le contexte historique même, nécessairement au-delà du contexte économique régional, national et supranational.

Nous sommes conscients des limites que le choix d'un village-laboratoire impose à la lecture de l'ensemble des relations et des contextes qui influencent et déterminent les choix et les actions des individus. Il s'agit, bien évidemment, d'une limitation méthodologique par l'identification nominative d'ensemble qui, dans le domaine circonscrit de la communauté, permet la reconstruction relationnelle exhaustive. Aux confins limités imposés par un besoin de retracer les relations dans le domaine circonscrit au village, on cherche donc expressément une réponse en récupérant des descriptions d'itinéraires plus vastes. La dimension productive aussi se trouve redéfinie ainsi que les barrières (même physiques) qui localisent le domaine territorial dans lequel les acteurs se déplacent. Ces observations permettent de comprendre quelques dimensions particulièrement coercitives qui interviennent pour les autres sphères sociales: tant dans les rapports de force entre les classes et dans les comportements des groupes de parentèle face aux adversités de la vie, que dans les actes des simples individus. Pour cette raison également, la vie communautaire et les événements macro-économiques sont mis en étroite relation. En observant les relations de Follina par rapport au territoire, on y décrit la perte progressive du rôle économique au cours du XIXe siècle et le fait que les relations et l'activité dans le secteur de la vallée se referment. Des changements d'ordre général comme ceux-là ne manquent pas de peser sur la conception du rôle qu'ont les familles et la parentèle, et sur l'idée que les individus ont de leur propre existence par rapport au contexte dans lequel ils vivent.

Le troisième chapitre a exploré la gestion générale des rapports sociaux en observant les relations internes à la communauté à proprement parler. On prend surtout en considération certains liens "faibles" qui, nous l'avons vu, semblent offrir un regard original sur la structure communautaire. Cela est permis par une application presque inédite des observations autour des relations sociales existantes dans une communauté du passé grâce à

l'observation des relations de parrainage. En cela, on est avantagé par l'utilisation d'une analyse formelle de réseaux.

Pour cette raison, des systèmes particuliers de hiérarchie et des stratégies propres à quelques familles sont identifiés. Ces stratégies, par le rôle central de certaines maisons dans le système relationnel, décrivent des changements de plus grande envergure dans l'interprétation du rôle de la famille et de la parentèle à l'intérieur de la communauté. Dans ces pages, on poursuit également la description de la morphologie générale des relations. Les caractéristiques principales de chaque famille sont observées, en tentant de les positionner dans le contexte relationnel et communautaire qui leur est propre. Cela servira par la suite pour déterminer comment est utilisé leur capital social par rapport au contexte communautaire. On part de là pour voir comment la position, la centralité et le dynamisme relationnel influent sur les actions et sur les choix existentiels et démographiques.

Ce chapitre montre donc les identités présentes et pratiquées. Le groupe politique et économiquement central des dirigeants est identifié par ses relations et ses stratégies de mariage. Les familles sont décrites par leur insertion dans les réseaux et on peut même considérer l'existence de partitions idéologiques qui semblent se délinéer. On retrouve à Follina, et on les a identifiés, des libéraux et des professionnels plus proches du progressisme, ainsi que des noyaux de conservateurs plus strictement liés aux vieilles institutions ecclésiastiques. Ces dernières semblent agir dans une gestion conservatrice sur plusieurs générations de pouvoir (dans un équilibre entre matériel et immatériel) dès qu'elles sont responsables de l'argent de l'église. La transmission progressive et bien verticale, génération après génération, du rôle de marguillier, génère des retombées qui influent sur le pouvoir perçu et les affaires gérées dans la communauté, au moins jusqu'au milieu du XIXe siècle.

Si l'on veut, c'est donc par la politique, au sens des rapports entre les divers milieux sociaux, que l'on voit des éléments différents de gestion du capital social et immatériel et de sa transmission au cours du temps. Par ailleurs la gestion du pouvoir et des charges institutionnelles semble changer avec l'entrée dans le royaume d'Italie. Cela correspond à des changements au niveau des relations communautaires. L'analyse nous amène à identifier et à observer les relations existantes qui se manifestent entre les divers milieux sociaux. On décrit les relations entre les milieux populaires des ouvriers et des paysans, les entrepreneurs,

les ouvriers spécialisés et les commerçants. Mais, le contexte de sociabilité de chacun dépasse la partition socioprofessionnelle et l'enracinement territorial reste également très important. Tous ces facteurs, en considérant aussi les raisons économiques de fond, nous parlent d'un prestige partagé et distribué dans la communauté. Des relations interindividuelles gèrent des pouvoirs immatériels que l'on peut résumer dans l'estime des autres. On peut décrire une situation dynamique tout en mettant en évidence les changements advenus au cours du siècle et liés à la vie sociale communautaire. C'est-à-dire que l'on observe la vie d'une communauté et le "souffle social" existant au sein de cette communauté par le biais des relations établies entre les familles qui la composent. Ce sont des éléments de changement social général que l'on peut associer à la façon qu'ont les familles de se lier les unes aux autres. En particulier, des observations descriptives autour des relations pratiquées sont renforcées par des analyses formelles des réseaux et par des analyses statistiques.

Parmi les éléments significatifs, on peut d'abord observer une position marginale et isolée des paysans qui la conserveront durant tout le siècle. C'est surtout durant la première période du siècle, que quelques rares familles des classes hégémoniques concentrent une grande partie des parrainages entre leurs mains, en démontrant par là la concentration du prestige et le degré de reconnaissance des autres. Puis, durant la deuxième partie du siècle, de vrais modèles d'ascension sociale sont identifiables. Des ouvriers et leurs familles prennent un rôle central sur la scène publique villageoise. En général on passe d'un système verticalisé des relations à une "démocratisation" générale de l'ensemble. En cela on retrouve un isolement relatif de certaines familles de notables et de familles bourgeoises quand il n'y a pas directement une sorte de fuite en raison de leur perte d'importance lors des crises économiques de la communauté à la fin du siècle. Mais à la même époque, pour des raisons qui sont peut-être liées, il y a aussi l'apport de la centralité relationnelle des ouvriers qui devient centrale dans la vie du bourg.

Le quatrième chapitre aborde les questions encore plus centrales au niveau de la recherche totale. Il essaie d'observer un usage différencié de la parentèle dans la gestion, la maintenance, la transmission de capitaux sociaux et matériels. On veut restituer une valeur aux discriminations et aux variations dans l'usage de la parentèle. Il convient comment se différencient les équilibres décrits au niveau communautaire dans les chapitres précédents: les relations observées, les types de rapport (même à l'extérieur du village) ainsi que le rôle de la condition économique de chacun. Comment les familles et leurs proches gèrent-ils leurs

ressources humaines et en disposent-ils? On observe la parentèle par sa formation (d'abord par le mariage), par la construction de sa structure fondée sur des unions qui sont certainement bien plus contraignantes et de longue durée que les relations " fiables " de parrainage.

On poursuit donc l'analyse de la parentèle en la considérant sous tous ses aspects: d'abord comme créatrice de liens entre les familles et capable de dévoiler, par ses attitudes, de la gestion des ressources dans les divers milieux sociaux. Mais nous avons tout intérêt à aller même au-delà, en observant la parentèle par le rôle perçu et vécu par ses membres. On retrouve donc la véritable déstructuration des liens existants, et on l'observe dans les deux dimensions: verticale et chronologique qui décrivent, sur une longue période, l'existence des rapports stratégiques et la mise en œuvre des alliances dans un sens de transmission des biens, des alliances matrimoniales, mais aussi d'autres ressources immatérielles: le prestige d'abord. Puis, on propose une étude concernant plutôt la dimension horizontale et effective de la parentèle présente, et non plus seulement dans son être et dans sa présence numérique. Par là on essaie de retrouver les aspects relatifs à la perception donnée à la qualité et au rôle subsumé des acteurs et de ses membres.

Le premier aspect permet donc d'identifier un rapport très étroit entre la typologie des relations pratiques, et particulièrement des rapports matrimoniaux qui constituent un bouclage (et renchaînements), et les aspects socio-économiques qui règlent la vie des familles intéressées. On retrouve une sorte de choix de praticité d'entente économique commune pratiquée par des familles de métayers qui agissent avec facilité dans l'hypothèse d'arranger des mariages entre frères, sœurs, beaux-frères et belles-sœurs, pour des raisons économiques. Pour eux, on retrouve une densité relationnelle de la parentèle (des renchaînements/bouclages) déterminée par des raisons liées principalement à la vie agricole. Le rapport de parentèle et les mariages bouclés sur une longue durée entre les familles de l'élite semblent se développer dans un tout autre sens. Ils apparaissent plutôt comme une pratique sociale basée sur une partition de classe. Les relations répétées et les boucles semblent concerner des familles qui partagent une pratique relationnelle bourgeoise, qui forcément se referme sur un nombre de familles limité étant donnée la dimension du village. Au niveau méthodologique, il faut observer que ces analyses, autour du renchaînement/bouclage, sont facilitées par l'emploi de programmes d'analyse particuliers

(Puck) qui permettent une visualisation rapide de toutes les situations relationnelles existantes dans la communauté durant la période considérée.

Puis, toujours dans le quatrième chapitre, on poursuit en étudiant un deuxième aspect de la parentèle. C'est une mesure proche d'une vraie analyse démographique, et cet aspect de l'enquête va clairement dans le sens de notre intérêt micro-analytique à placer chacun, comme nous le faisons, dans la dimension exacte de la disponibilité parentale qu'il a au village. C'est grâce à cette reconstruction de tous les liens existants à chaque moment de la vie de chaque individu que l'on pourra ensuite déterminer l'influence ou pas de la présence de la parentèle dans la vie de chacun. Grâce à cela on pourra observer quelles sont les priorités données dans la parentèle et comment se définissent les choix démographiques. A partir de là, on observera la disponibilité de la parentèle lorsqu'il faut gérer les urgences et les soutiens réciproques. Avec cet aspect plutôt "quantitatif", on identifie même des différentiels démographiques comme le jeune âge des paysans au moment du mariage. Généralement, la population de la communauté de Follina dispose d'un nombre de parents important à tout âge de la vie. Cet aspect s'insère par ailleurs dans toute une thématique historiographique qui s'est interrogée sur le sens et le rôle de la parentèle dans la vie des individus. Même en comprenant tous les liens existants dans la communauté, les analyses sont faites aussi en dépit du manque de renseignements précis sur la coresidence.

On arrive enfin au troisième aspect de la parentèle, développé dans le quatrième chapitre. Il est en effet possible d'évaluer la qualité de la pratique de la parentèle. A différents moments historiques, on détermine quelles familles, et dans quels rapports de forces, investissent activement sur la parentèle. Celle-ci est donc observée par sa dimension, qui lui est propre en tant que frontière émique vers la collectivité (en représentant la frontière entre le " nous " et les " autres »), et pour la dimension de ses relations internes qui, au moins formellement, sont très strictement liées à la réciprocité, une réciprocité qui est censée fonctionner à l'intérieur de la parentèle entre les individus. On cherche à voir avec quelle intensité la parentèle est pratiquée au quotidien et, tout en considérant les observations faites en Annexe II, on l'observe durant le moment rituel très important du baptême. Ce dernier devient donc un élément qui aide à déterminer la qualité des rapports villageois. Sont-ce donc les aspects communautaires ou les aspects parentaux qui prévalent? Comme précédemment, dans ce cas également, les observations sont faites en évaluant les différents milieux sociaux et l'évolution chronologique. Les analyses nous montrent une croissance générale dans le choix

des parrains au sein de la parentèle tout au long du siècle; cela détermine l'idée d'un changement progressif dans les relations existantes, au sein même des familles et par leurs attitudes envers la communauté.

Une fois ces observations effectuées, on veut passer à l'explication du rôle précis, défini et attribué à la parentèle. On veut comprendre si les attitudes diverses qui lui ont été attribuées influencent la façon de voir et de pratiquer des autres sphères sociales. C'est-à-dire qu'on veut voir la force de la communauté, des relations intergénérationnelles, des hiérarchies familiales et des contraintes socio-économiques dans la vie de tous les jours. Dans la deuxième partie de la thèse, entre les Chapitre V et VII, on développe en effet comme élément d'observation des fonctions parentales, la vie de tous les individus à partir de la formation des nouvelles familles (et donc des nouvelles relations par le mariage) jusqu'au décès. C'est dans cette partie de notre recherche que tous les éléments se croisent et que les rôles du contexte, de la structure, de la position relationnelle et des réseaux sont vérifiés dans leur fonctionnalité.

Avant tout, au cinquième chapitre, on s'occupe d'observer le mariage. C'est une suite de l'analyse précédente sur la construction relationnelle et la reproduction sociale (Chapitre IV). Le mariage comme construction sociale est un des éléments qui ressort très clairement grâce à l'ensemble des analyses que l'on essaye de mener avec une optique différente. Les questions que l'on se pose sont: qu'est-ce qui est déterminant dans le fait de marier un de ses enfants? Quelles sont les priorités exercées par la position hiérarchique qu'on a dans la famille et les chances de se marier qui existent dans notre famille? Un des frères est-il plus avantagé que l'autre? Existe-t-il quelque dynamique chronologique dans l'accès au mariage? Change-t-elle quelque chose au cours du XIXe siècle? Existe-t-il de grosses divergences selon les conditions socio-économiques?

Les résultats nous indiquent surtout un rôle important des éléments de construction sociale sur la détermination des mariages. Ceux qui sont insérés dans un réseau communautaire central (toujours calculé par les parrainages) trouvent un avantage vraiment important dans la construction des chances d'accéder au mariage. Les analyses menées dans les chapitres précédents trouvent ici leur définition. On retrouve bien l'importance des atouts relationnels, du bassin de rapports qu'on maintient avec la communauté, et du capital social dans la mise

en œuvre des chances matrimoniales pour les hommes et pour les femmes. Malgré les changements structurels dans la communauté cet aspect ne change jamais.

Par ailleurs, avec le support intégré de la littérature locale existante sur le sujet, il en ressort clairement une distinction socio-économique dans la perception du mariage en tant qu'élément qui donne ou pas une légitimité éthique aux hommes et aux femmes dans la famille. C'est-à-dire que le mariage se lie particulièrement aux aspects de la reproduction et donc à la génération des enfants. Cela concerne surtout les paysans et est bien moins central pour les familles bourgeoises, les entrepreneurs et la classe moyenne. Ces derniers valorisent plutôt (les raisons de) la préservation du patrimoine. Au début du siècle, les familles ayant des propriétés terriennes réduisent les mariages des filles. Souvent elles restent célibataires à la maison, très probablement même pour des raisons de soutien (en termes d'entraide) envers les parents et les autres frères. Quand une famille pratique une sociabilité réduite, au sens autoréférentiel, déterminée par la clôture des relations dans la parentèle, on retrouve en même temps une réduction de la probabilité de se marier pour les femmes. Les discriminations sexuelles avantagent en ce sens les hommes. Cela est bien évident quand on observe que les hiérarchies d'accès au mariage, à l'avantage des frères aînés, respectent clairement des règles culturelles et des priorités dans la fratrie.

La perspective reproductive du mariage est encore plus évidente en observant ce qui se passe avec le deuxième mariage. Il est de toute évidence une opportunité pour les veufs sans descendance de créer une famille. En ce sens d'une perspective intergénérationnelle, on voit un avantage moral d'abord pour la sauvegarde des personnes âgées et des adultes, puis pour la reproduction familiale. On ne procède pas à un deuxième mariage pour donner une mère à des enfants car il est fort probable que même les orphelins peuvent être assistés par de nombreux autres parents.

Dans cet élément fondamental de toutes les relations communautaires qu'est le mariage, on n'identifie pas de vrais et d'importants changements au cours du siècle. Les normes perçues dans la famille restent inchangées et ne sont évidemment pas touchées par les bouleversements dans la pratique sociale des familles. Familles et parentèles démontrent par ailleurs qu'elles arrivent à se servir de leur propre réseau, de la meilleure façon qui soit, en l'utilisant pour préserver leurs statuts économiques et leurs équilibres internes et externes, en

maintenant leurs attitudes culturelles et en interprétant au mieux la gestion des ressources disponibles et des transmissions intergénérationnelles nécessaires.

Le sixième chapitre aborde donc un autre des éléments démographiques intéressants afin de voir les familles et les parentèles en action: les migrations. Il s'agit, en raison des sources, d'observer uniquement les migrations définitives. Ici aussi, comme pour le mariage, tous les éléments se croisent et on peut observer l'influence des réseaux parentaux dans la préservation et les stratégies migratoires. On parvient à évaluer l'importance de l'enracinement territorial et donc de l'identité de chacun face à son entourage et au contexte. Autour des vies des individus, on s'interroge sur les moments et sur les temps d'émigrations, sur les contextes socio-économiques et relationnels qui favorisent ou freinent les départs. Cet élément démographique se lie clairement aux situations de contingence économique et aux fortunes du village dans son contexte territorial. Pour cette raison, les migrations se différencient par milieu social et si, durant tout le siècle, elles prévalent parmi les paysans, vers la fin du siècle on retrouve une migration intéressante des classes moyennes suite à la perte de la centralité économique de Follina dans l'économie provinciale et régionale.

De toute façon, même dans la migration définitive, la parentèle reste un élément clef, surtout en raison du fait qu'une grande partie des migrations est faite par plusieurs membres de la même famille. Pour le reste, il faut observer que les migrations concernent principalement des hommes célibataires. Du côté identitaire, la famille transmet des penchants à l'émigration quand elle a déjà une histoire migratoire ou que l'un ou plusieurs de ses membres a déjà eu connaissance des avantages et des inconvénients d'un tel choix. Le manque de fortes racines dans le village augmente la probabilité de partir. Ce n'est pas la seule raison qui démontre l'importance de réseaux relationnels sur les décisions migratoires. Comme pour le mariage, on retrouve une importance claire des réseaux sociaux implantés par les familles, et la position centrale et privilégiée dans les réseaux communautaires préservent de tout départ. Par ailleurs le choix relationnellement limité d'un parrain apparenté, comme la pratique des mariages consanguins, ont tous deux un rôle protecteur. Dans le cas de mariages entre consanguins, ceux-ci sont liés à la pratique économique des métayers et à leur intérêt de garder toutes les forces de travail à la maison. Dans le cas des choix relationnels autoréférentiels on retrouve la présence de parentèles structurées et à forte identité qui ne laissent pas leurs membres s'échapper.

Une analyse à part est faite pour l'émigration vers le Brésil qui touche Follina et sa région à partir des années 1870. C'est une émigration très particulière par ses caractéristiques et, en proportion, elle est davantage une émigration familiale où tout le monde part ensemble. Durant ces départs qui concernent eux aussi principalement des paysans, le rôle prescripteur ou de pression de la parentèle (soit en l'observant quantitativement, soit qualitativement) est difficile à saisir. De là, on n'identifie pas de relation entre la pression démographique et la décision de partir.

Dans le dernier chapitre, nos observations concernant l'importance des réseaux communautaires sur la vie des individus et les événements démographiques, aborde les décès et les naissances; des aspects sociaux et relationnels dont il est bien plus difficile de percevoir l'influence. Mais ce sont parfois des éléments centraux qui servent à déterminer la qualité des relations intergénérationnelles dans les familles car ils nous parlent des entraides et du soutien pratiqué durant les moments de fragilité majeure. Si la parentèle agit de quelque façon dans l'assistance des individus, on devrait noter d'importants ralentissements du risque de décéder pour différentes catégories d'âge. Par ailleurs, si la parentèle définit des perceptions différentes de l'enfance, on devrait pouvoir saisir un rôle important de celle-ci dans la définition de la pratique conjugale du contrôle des naissances.

On observe d'abord la mortalité et toutes ses caractéristiques au cours des âges en termes exploratoires et descriptifs. Dans l'exposition à la mort, tous les facteurs ont des influences différenciées aux divers moments de la vie et, pour cette raison, l'importance de la parentèle se décrit nécessairement par des voies diverses. Durant les premiers moments de la vie prévalent des raisons biologiques (les garçons décèdent plus tôt) et liées à la saison de naissance (l'hiver voit une mortalité des nourrissons terriblement haute). Pour les filles et les garçons, la mortalité est liée aux facteurs sociaux (les enfants des classes moyennes et des ouvriers décèdent bien plus que ceux des paysans et il y a un élément clairement défavorable pour les filles). Durant la vieillesse, ce sont les conditions économiques générales du contexte territorial qui sont très influentes.

Cela permet de poser les questions suivantes: qu'est ce qui apporte des avantages en termes de présence et d'assistance aux autres membres de la famille? Durant quel moment de la vie la parentèle et de sa présence peuvent-ils être un avantage? Le fait d'avoir une famille est généralement important, d'abord pour les hommes mariés et âgés de plus de 55 ans qui

voient leurs risques de décès réduits, et ensuite pour les femmes mariées et âgées de 15 à 55 ans car on trouve davantage de femmes décédées dans la condition de veuves. Ces dernières ne semblent pas trouver l'aide nécessaire pour réduire leurs probabilités de décès. Entre 5 et 14 ans, on observe un soutien de la part des sœurs aînées envers leurs sœurs cadettes. C'est le seul moment durant lequel, même en considérant l'importance du rôle social dans la prévention des décès à cet âge de la vie, on retrouve l'effet positif de la position sociale des familles dans la communauté, et les réseaux sociaux servent en ce sens. Entre 1 et 4 ans, la différence de mortalité par genre est forte, et on met aussi en évidence l'apport positif d'une partie de la parentèle féminine dans la survie des enfants. Durant la première année de vie les facteurs biologiques, tels que la saison de naissance, demeurent par contre déterminants. Autour de cet élément, on procède à une analyse plus pointue en considérant l'existence d'attitudes culturelles suggérant de sauvegarder les enfants au moment du baptême en les préservant de l'exposition au froid. Cette pratique est bien suivie à partir des années 1870 par les familles de la classe moyenne.

Dans la deuxième partie du chapitre, tout en restant dans l'observation de la perception de l'enfance par sa famille et par sa parentèle, on arrive à saisir les caractéristiques de contrôle des naissances des couples, surtout à partir des années 1870. Les conservateurs se trouvent plutôt parmi les paysans et ce sont les classes moyennes qui pratiquent d'abord le contrôle des naissances. En considérant l'intériorisation des rapports de parentèle dans cette pratique démographique, on voit qu'une clôture relationnelle porte à garder l'ancien système de fécondité naturelle. A travers d'autres paramètres également, on perçoit que les différences sont apportées par la typologie de relations parentales. Dans un modèle descriptif final on cherche une correspondance entre la modalité reproductive dans l'intervalle intergénéral et les caractéristiques connues de certaines familles.

Les plus innovateurs sont minoritaires dans la communauté mais sont clairement identifiables par une attitude idéologique marquée puisqu'on y voit des socialistes et des médecins. A travers ces cas semblent se confirmer les aspects culturels qui régulent le champ de la sexualité et de la reproduction sociale des familles.

La recherche identifie donc des aspects qui confirment les rôles et l'importance de la parentèle dans la vie de chacun et dans ses caractéristiques de transmission de savoir, de culture et de la façon que chacun a de voir sa propre identité. Nous avons procédé à des élaborations plurielles et à des itinéraires méthodologiques variés, alliant ainsi plusieurs traditions historiographiques aux racines de notre recherche. Par la microhistoire, par l'histoire sociale, par la démographie historique et par l'histoire des familles, on a enfin essayé d'organiser une narration globale relative à une communauté italienne du XIXe siècle. Cela a généré un récit sur plusieurs dimensions qui croise l'histoire d'une communauté, les réseaux parentaux qui régulent la vie de tous les jours, les individus avec leurs charges quotidiennes faites de liens, de soutiens, d'entraides, d'idées et d'actions.

Au moins deux des éléments importants trouvent leur développement dans les Annexes, car dans la narration ce sont des éléments que l'on a préféré considérer comme acquis. Le premier de ces éléments est la source principale utilisée: les registres de population, "*Anagrafi*". C'est un outil qui se révèle fondamental dans la reconstruction de toutes les familles. En observant les lacunes, son institution et son histoire, en utilisant des sources paroissiales pour récupérer le maximum de renseignements sur la vie des individus, des relations parentales et des cohabitations, on s'aperçoit qu'il est nécessaire d'apporter une solution méthodologique dans l'utilisation d'une nouvelle unité minimale représentative qui sort de la source: l'unité conjugale. Le deuxième élément méthodologique qu'on introduit concerne l'utilisation de la parenté spirituelle comme instrument de recherche. Il s'agit d'expliquer les raisons qui nous permettent d'utiliser le compérage et le parrainage dans une modélisation formelle des relations sociales et comment ils peuvent être considérés comme un atout pour l'illustration des relations sociales, à l'intérieur et à l'extérieur des familles mais aussi à l'intérieur et en-dehors d'une communauté. Le rapport entre la fonction du parrain et de la marraine et le parrainage trouve, grâce à un examen historiographique attentif, sa justification à décrire la densité et la perception du sens de la parentèle et de ses fonctions dans le milieu communautaire et familial. Ces instruments nous suivent tout au long de la recherche et nous permettent une approche nouvelle des événements démographiques observés.

L'œuvre d'interaction et d'interconnexion entre des patrimoines de recherche qui puisent leurs origines dans des traditions différentes et une conception historiographique différente également a demandé l'élaboration de certains éléments parfois originaux, du moins dans le

sens de l'analyse démographique. Comme on peut donc le démontrer, on voit par là une considération de la parentèle comme un lieu servant d'observatoire, tout en étant vraiment aussi au centre de l'identité de chacun. Aux propositions analytiques proches de la microhistoire de restituer chacun dans son contexte, on a ajouté la proposition similaire aux nouveaux paradigmes de la démographie historique de restituer à chacun, selon ses propres conditions individuelles, et sa propre situation de vie passée et présente, ses probabilités circonstanciées. Au niveau méthodologique, on s'approche des méthodes de l'analyse des réseaux en l'utilisant, dès que possible, dans une dimension presque dynamique. En effet, on y a observé les transformations intervenues, puis on est entré dans une interaction méthodologique qui demande de croiser ces aspects relationnels avec les aspects de l'analyse longitudinale des biographies. Les résultats ne sont pas seulement une démonstration que l'on peut effectivement interpréter la société en la reconstruisant, par les "petits morceaux documentaires" connus sur chaque individu, sa famille et ses relations, comme l'a suggéré la microhistoire. Nos résultats portent aussi sur l'identification du rôle du capital social et sur la perception de l'importance qu'ont les rapports de force lorsqu'ils véhiculent des idées et des modes de vie, des soutiens, des attentes et des opportunités différentes.

Dans la dimension des changements historiques sur la grande période, on ne peut que décrire des changements qui concernent d'abord ce petit bourg de la Vénétie mais qui trouvent leur importance dans la complexité des changements généraux en cours au XIXe siècle. On retrouve par là surtout une prise de conscience de l'importance de la famille et de la parentèle dans certains milieux, même si on ne définit pas la preuve de l'influence directe sur la façon dont elle intervient sur la vie des individus. On retrouve quand même des identités différentes dans la modalité d'être et de créer une famille, et cela non seulement dans des milieux sociaux différents, mais bien évidemment dans des contextes identitaires différents. L'un des résultats les plus intéressants réside dans la possibilité de redonner de l'importance et une centralité à la qualité des relations parentales, en observant comment leur densité, l'émique et la façon de percevoir le groupe des proches, déterminent l'usage du capital matériel et immatériel disponible. Cela est évident, et implique une gestion différenciée du pouvoir, même dans la dimension politique. Il existe des rapports de force intergénérationnels différents dans les deux typologies. Ces rapports de force différenciés s'explicitent par une façon différente de gérer les relations entre les personnes d'âges différents appartenant à la même famille. Par le capital social modelé par la parentèle et par les relations sociales, on saisit l'usage et la façon d'agir durant les divers moments de la vie. On observe la modalité

d'investir, tant dans ses racines imprégnées des ancêtres, que dans le futur à travers ses enfants.

ANNEXES

ANNEXE I

PAPIERS ET SANG: RECONSTRUIRE LES FAMILLES A PARTIR DE L'ECHEVEAU DES SOURCES

1– Un outil de recherche et analyse

L'existence, dans la Vénétie du XIX^{ème} siècle d'une source comme les registres de population, permet une reconstruction approfondie des relations parentales d'une communauté telle que Follina. A la suite de l'occupation française de la fin du XVIII^{ème} siècle et de la restauration autrichienne, beaucoup d'Etats de l'Italie pré-unitaire développent des systèmes d'enregistrement de "l'état de la population". L'administration napoléonienne attachait, en effet, une attention particulière à la conservation des données sur la situation socio-économique des nouveaux territoires; cette attention perdurera et sera maintenue sous l'occupation autrichienne.¹ Les "rôles de la population" représentent, en particulier, une institution tout à fait innovante par leur caractéristique particulière de recensement continu et dynamique de la population. Le registre des populations, non seulement dépasse le caractère statique de l'acte d'Etat-civil, mais fournit également la photographie, ou mieux, le "film" de la situation des familles et des cohabitations en permettant, de cette façon, de vérifier l'ensemble des rapports existants entre les individus et des changements survenus².

Les "*anagrafi*" commencent en effet par un recensement, dans lequel tous les habitants sont divisés en fonction des groupes domestiques auxquels ils appartiennent, avec l'indication du nom, prénom, nom des parents, date et lieu de naissance, profession et origine. Toutefois, contrairement aux recensements, les registres municipaux sont régulièrement mis à jour, avec l'enregistrement et la date de tous les événements qui modifient la condition et la composition de la population, comme les naissances, les décès, les mariages, les déplacements et les migrations. Tant qu'un individu réside dans la commune, le registre de population permet de reconstruire les principaux événements de sa biographie, en les recoupant avec ceux des membres de son groupe familial. Quand on procède à une

¹ L. DEL PANTA, R. RETTAROLI, *Introduzione alla demografia storica*, Bari, Laterza, 1994.

² O. FARON, *L'anagrafe milanaise de Napoléon à l'Unité. Une source originale pour l'histoire social urbaine*, "Mélanges de l'Ecole Française de Rome", 98, 1986, pp.25-27

identification des liens nominatifs, la reconstruction peut également comprendre la communauté élargie, comme par exemple la parentèle et jusqu'à certain point, le voisinage.

Malgré cela, les registres municipaux “*anagrafi*” ont été peu utilisés tant dans les recherches historiques que dans les recherches de démographie historique. L'une des explications est que l'emploi des données quantitatives pour une bonne élaboration informatique, nécessite un long travail préliminaire de mise en fiche et d'une “data entry” qui ne pourrait être réalisé dans sa totalité que pour une communauté de petite ou moyenne dimension.

Comme le souligne Andrea Schiaffino, pendant longtemps les registres municipaux ont été utilisés au mieux pour comparer la population effectivement recensée et celle calculée en solde: nouveau-nés, décédés et immigrants³. Une des premières études intensives est due à Van De Walle qui, en étudiant des sources belges analogues aux “*anagrafi*” italiennes, en illustre la potentialité et en suggère l'emploi⁴.

Il s'intéresse principalement aux structures “laslettiane” des types co-résidentiels et a utilisé cette source pour vérifier d'éventuels changements structuraux; ses résultats sont l'individuation d'une stabilité dans la diffusion des structures nucléaires⁵. Les sources belges ne seront reprises que très récemment pour quelques études de démographie historique dont nous avons déjà parlé: Alter, Oris, Neven, Capron, les hollandais Frans Van Poppel, Post, et Janssens travaillent également sur des fonds semblables⁶.

Au contraire, en ce qui concerne l'Italie, l'un des travaux les plus imposants est certainement celui effectué par le groupe de travail sur Casalecchio di Reno, contenant 19 000 données nominatives pour la période 1865-1921. Ces informations opportunément intégrées par d'autres sources ont permis aux auteurs une analyse détaillée de tous les aspects

³ A. SCHIAFFINO, “Per una ricostruzione nominativa dei ménages”, en *Scritti di demografia storica*, C.A. CORSINI, L. DEL PANTA (dir.), Società Italiana di Demografia Storica, Firenze, 1993, pp. 217-246.

⁴ E. VAN DE WALLE, O. BLANC, “Registre de population et démographie: La Hulpe”, *Population et Famille*, 36, 1977, pp.113-128

⁵ E. VAN DE WALLE, “Household dynamics in a Belgian village 1847-1866”, *Journal of Family History*, 1, 1976, pp. 80-94; C. WATKINS, S. COOTS, M. P. GUTMANN, “Methodological issues in the use of population registers for fertility analysis”, *Historical Methods*, 16, 1983, pp. 109-120.

⁶ G. ALTER, *Family, Fertility and the Female Life Course. The Women of Verviers, Belgium, 1849-1880*, University of Wisconsin Press, Madison, 1987; C. CAPRON, M. ORIS, “Ruptures de cohabitation entre parents et enfants dans les villes et les campagnes du pays de Liège au 19^e siècle”, A. BIDEAU, P. BOURDELAIS, J. LEGARE (dir.), *De l'usage des seuils. Structures par âge et âges de la vie*, Société de Démographie historique, Paris, pp. 229-269; W. POST, F. VAN POPPEL, AL., “Reconstructing the Extended Kin-network in the Netherlands with Genealogical Data: Methods, Problems and Results”, *Population Studies*, 51, 1997, pp. 263-278; A. JANSSENS, *Family and Social Change. The Household as a Process in an Industrializing Community*, Cambridge University Press, Cambridge, 1993.

communautaires dans une phase économique de déruralisation et d'industrialisation progressives⁷.

L'un des travaux les plus importants sur les registres municipaux "*anagrafi*" du XIXe siècle est certainement celui d'Oliver Faron qui travaille sur cette source pour la ville de Milan, utilisant un échantillon de près de 9 000 familles et 50 000 individus. A partir de l'étude des registres municipaux "*anagrafi*", il arrive à avoir le portrait exhaustif d'une cité complexe, au niveau des professions, du marché hebdomadaire; une société urbaine au moment de passage de l'Ancien Régime à une société de plus en plus libérale⁸.

Renzo Derosas étudie le cas de Venise, à partir des registres municipaux "*anagrafi*" du XIXe siècle, en se concentrant en particulier sur trois paroisses. De la cité aux caractéristiques économiques, politiques et sociales stagnantes, il dégage de nombreux aspects démographiques relatifs aux mariages, naissances, décès et rôles de la parentèle⁹. Les études de certains démographes, se concentrent sur des aspects plus limités, relatifs aux communautés rurales du Friuli. Matteo Manfredini et Francesca Morassi, grâce aux "*anagrafi*" italiens, observent les comportements nuptiaux de Cercivento dans les années 1867-1900. Daniela Marino utilise les registres de population autrichiens "*anagrafi*" de 1834-1867 pour étudier la mortalité dans les premières années de vie dans la commune de Treppo Carnico. L'emploi dell'*Event History Analysis* est aussi intéressant chez Derosas que chez Manfredini, Morassi et Marino¹⁰.

L'attention tardive envers cette source est également liée à des raisons d'ordre épistémologique (en plus des raisons méthodologiques) ou liées à la complexité effective du rassemblement de ces informations. Dans ce retard, on lit en particulier l'influence scientifique des écoles françaises et anglo-saxonnes dans le domaine historico-démographique. Ces derniers ne se sont pas posés de questions scientifiques capables de

⁷ D. KERTZER, D. P. HOGAN, M. MARCOLIN, *Famiglia, economia e società. Cambiamenti demografici e trasformazioni della vita a Casalecchio di Reno (1861-1921)*, Il Mulino, Bologna, 1991.

⁸ O. FARON, "L'anagrafe milanese de Napoléon à l'Unité. Une source originale pour l'histoire social urbaine", *Mélanges de l'Ecole Française de Rome*, 98, 1986, pp.1153-1176; V. HUNECKE, *I trovatelli di Milano. Bambini esposti e famiglie espositrici dal XVII al XIX secolo*, Bologna, Il Mulino, 1989

⁹ R. DEROSAS, "Fatherless Families in 19th Century Venice", *When Dad Died.*, pp.421-452.

¹⁰ M. MANFREDINI, F. MORASSI, "Matrimonio e comportamento nuziale in un villaggio carnico. Cercivento, 1867-1900", M. BRESCHI (dir.), *Vivere in friuli. Saggi di demografia storica (secc. XVI-XIX)*, Forum editrice Universitaria Udinese, Udine, 1999, pp. 215-242; D. MARINO, "Mortalità infantile in una comunità di montagna. Treppo Carnico (1834-67)", *Vivere in friuli*, pp.193-214 Voir aussi les deux projets de la Municipalité de Verone: http://archivio.comune.verona.it/nqcontent.cfm?a_id=8937; même pour la région du Friuli Venezia Giulia en <http://www.friulinprin.beniculturali.it>

solliciter ces sources. Pendant longtemps, les spécialistes, n'en disposant pas dans leur propre territoire, n'en ont pas exploité la potentialité de façon adéquate, préférant développer des analyses quantitative habituelles (par agrégations de nombres) et finissant souvent dans un cercle d'autoréférentialité incapable de développer des savoirs innovants et un dialogue avec d'autres sciences sociales¹¹.

Le registre de population (*Anagrafi*), comme source *longitudinale*, capable de documenter les variations sur une longue période de temps et donc, des "états" où l'on y trouve des individus et des familles. Il raconte et entrecroise entre elles-différentes biographies individuelles. Il permet en ce sens, de dépasser la division classique entre sources d'"état" et sources de "flux", utilisées dans les biographies, en y joignant les caractéristiques des individus. En effet, les sources d' "état" décrivent, à un moment donné, les conditions d'une population, tant en terme de structure que de dimension. Les sources de "flux" décrivent, quantitativement également, les évènements qui modifient l'effectif et la composition d'une population: mobilité, mortalité, fécondité, etc.¹²

Les avantages donnés par l'utilisation du registre de population (*Anagrafi*) tant pour les études de l'histoire de la famille que pour celles de la démographie historique, peuvent donc se résumer de cette façon:

- ils permettent de dépasser l'apport limité dans le temps d'informations données par les recensements et les enquêtes: sources d' "état". Celles-ci se concentrent généralement sur de brèves périodes. Le registre de population (*Anagrafi*) fournit en revanche une série successive d'informations plus longue et plus directe qui donne des idées de la progression du cycle de vie des individus.

- ils permettent, de la même façon, de désagréger plus facilement, tant en termes de stratification sociale et de comportement différentiel, qu'en termes de changements

¹¹ J. DUPÂQUIER, *Pour la démographie historique*, PUF, Paris, 1984; M. LIVI BACCI, *Introduzione alla demografia storica*, Loescher, Torino 1990.

¹² E. RUPINI, *La ricerca longitudinale*, Franco Angeli, Milano, 2004.

diachroniques, les informations de “flux” démographique, que les analyses *de type purement quantitatif* risquent souvent d’aplatir sur de courts ou grands ensembles.

- Le registre de population offre, en plus, la possibilité d’une étude multi-générationnelle des comportements. Grâce à l’importance diachronique des informations du registre de population, non seulement les parcours individuels peuvent être observés, mais aussi, sur une moyenne période, la relation entre les comportements des parents et des enfants, ou des personnes appartenant à des générations différentes, liées par des relations. On peut s’attendre à ce que l’analyse de ces relations nous révèle, par exemple, une continuité de stratégie à travers les trajectoires et les transitions identifiées.

L’individu est le protagoniste, par son existence, de chaque changement à l’intérieur du groupe des co-résidents et du groupe des parents. La formation d’une nouvelle famille, l’éloignement des fils pour le mariage, la naissance des enfants, la mort des parents, l’accueil des parents veufs sont des événements qui influencent le cours de vie de toute la famille. Chaque changement de composition de l’ensemble domestique a des effets sur les relations personnelles à l’intérieur de celui-ci et modifie les rapports de force et les capacités du groupe à réagir comme un sujet économique. Les données d’un registre de populations (*Anagrafi*) permettent de comparer, d’une manière transversale, jour après jour, des morceaux de biographies individuelles, de regrouper les informations et de déduire des *renseignements* qui concernent plusieurs niveaux et sujets sociaux: l’individu, le noyau conjugal, le groupe co-résident, la parentèle non co-résidente, la communauté. Puisque les sources des registres décrivent toutes les familles de la communauté, il est possible d’enquêter sur plusieurs niveaux, en croisant davantage de valeurs qui ont changées dans le temps. D’un registre municipal, à partir d’un niveau individuel, se déduisent des données relatives à l’âge, à l’Etat-civil, à la profession. Au niveau du noyau familial conjugal, il y a des données relatives à la présence des parents, enfants, frères. Il s’agit d’éléments déterminants pour comprendre sur combien de soutien immédiat et de quels types peut compter une personne. Au niveau du noyau co-résident, (qui peut être composé de plusieurs noyaux conjugaux) il existe des données sur la dimension, la structure, la composition. Au niveau de la parentèle non co-résidente, ces données concernent la dimension et le type de parents.

Les données relatives à toutes les personnes d'un groupe co-résident sont reportées successivement sur une même feuille, sur laquelle on note chaque changement d'état. Le responsable officiel peut également modifier aisément les informations.

Chaque fiche de famille est un modèle imprimé pré-rempli avec des espaces laissés blancs dans lesquels l'officier de l'Etat-civil insère les données relatives aux membres du groupe co-résident. Il est rare que plusieurs familles soient enregistrées sur la même feuille. Pour chaque cas, la numération individuelle recommence à chaque nouveau chef de famille avec l'attribution du numéro "1", et de cette manière il est possible de distinguer les noyaux séparés.

Dans certains registres, les domestiques sont considérés comme faisant partie du même ménage que leur employeur, et donc, le numéro les désignant suit celui des autres membres de la famille. Une situation similaire concerne les individus cohabitant sans liens de parenté. C'est le cas des habitants d'une hôtellerie qui héberge des agents commerciaux d'une importante lainerie; ou des religieux, de leurs servantes, sœurs, mères et domestiques qui habitent dans les locaux de l'Abbaye de S. Maria de Follina.

Figure I. 2 Exemple de feuille de famille -

126

PROVINCIA DI TREVISO. DISTRETTO DI ... COMUNE DI ...

REGOLAMENTO della Popolazione della Provincia di ...

| NUMERO | COGNOME | NOME | NOME | SPOSIZIONE | CONDIZIONE | EPOCA | | | DE ANNUNCIATO | PER NATI IN ALTRO COMUNE | | | MOVIMENTI SUCCESSIVI ALLA COMPILAZIONE DEL REGOLO | OSSERVAZIONI | |
|--------|----------|---------|-----------|------------|------------|-------|------|----|---------------|--------------------------|-----|-----------------|---|--------------|--|
| | | | | | | di | di | di | | Luogo | Età | Epoca dell'anno | | | |
| 1 | De Luca | Alberto | Francesco | fig. | Residente | 4 | 1882 | | | | | | | | |
| 2 | Borghese | Orlando | Francesco | fig. | | | | | | | | | | | |
| 3 | Grilli | Luigi | Antonio | fig. | | | | | | | | | | | |
| 4 | | Pietro | Antonio | fig. | | | 1892 | | | | | | | | |
| 5 | | Angelo | Antonio | fig. | | | 1894 | | | | | | | | |
| 6 | | Antonio | Francesco | fig. | | | | | | | | | | | |
| 7 | Garbelli | Antonio | Francesco | fig. | | | | | | | | | | | |
| 8 | | Antonio | Francesco | fig. | | | 1896 | | | | | | | | |
| 9 | | Antonio | Francesco | fig. | | | 1897 | | | | | | | | |
| 10 | | Antonio | Francesco | fig. | | | 1898 | | | | | | | | |
| 11 | De Luca | Antonio | Francesco | fig. | | | 1899 | | | | | | | | |
| 12 | | Antonio | Francesco | fig. | | | 1900 | | | | | | | | |

Les imprimés prévoient le recueil des informations suivantes:

- “Numero civico principale” (Numéro de l’habitation) dans laquelle réside la famille. ¹³
- “Numero subalterno” (Numéro subalterne) dans le cas où plusieurs noyaux séparés habitaient dans le même immeuble, à des étages différents, par exemple. C’est généralement une lettre alphabétique.
- “Numero progressivo degli individui di ogni famiglia” (Numérotation progressive des individus de chaque famille) l’attribution commence au numéro “1” donné au chef de famille.
- “Cognome del Capo di Famiglia e delle altre persone che ne fanno parte”, (Nom du chef de famille et des autres personnes qui en font partie) cette information est généralement transcrite uniquement pour le chef de famille et les personnes portant un nom différent, comme parfois l’épouse du chef de famille.
- “Nome di ogni individuo” (Prénom de chaque individu).
- “Nome dei suoi genitori” (Prénom de ses parents) pour la période 1834-1860, l’information relative au nom de la mère n’est pas toujours reportée. Nous verrons mieux, par la suite, dans la reconstruction des familles, le niveau de lacunes de ces informations et comment ces données peuvent être récupérées autrement.
- “Soprannome se ne ha” (nom d’usage s’il y en a), le surnom qui se réfère presque exclusivement à la famille et qui est transmis d’une génération à l’autre, il s’agit rarement d’un surnom individuel. 18 pour cents des individus étudiés dans les trois registres de population, ont un surnom. Sa fonction est, en général, de permettre de différencier des familles qui ont le même nom de famille.

¹³ Registre 1834: 211 fois sur 302 le nombre est reporté. Il est compris entre 137 et 499. Registre 1855, 220 nombre sur 268 existent. Nombre compris entre 1 et 243. Registre 1861: 436 sur 544 présentes, nouvelle numération entre 1 et 449.

- “Condizione”, (Condition), cette donnée se réfère à la profession exercée par les individus, elle est rapportée presque exclusivement en référence au chef de famille.
- “Epoca della nascita” (La date de naissance), elle est exprimée en jour, mois et an.
- “Se ammogliato epoca del matrimonio”, (S’il est marié, la date du mariage), dans ce cas également la date est exprimée en jour, mois et an.
- “Per i nati in altro comune - luogo di nascita” (Pour ceux nés dans une autre commune – lieu de naissance) l’information est notée même quand il s’agit de personnes nées dans la commune de Follina ou dans une de ses fractions.
- “Per i nati in altro comune - luogo da cui procedono”.(Pour ceux nés dans une autre commune – lieu duquel ils arrivent).
- “Per i nati in altro comune - epoca dell'arrivo in comune”, (Pour ceux nés dans une autre commune – La date de leur arrivée dans la commune), date donnée en jour, mois et an.
- “Movimenti successivi alla compilazione del ruolo”, (Mouvements suivants la saisie des registres) Cette information, une des plus importantes car elle se réfère aux décès, aux mariages et aux immigrations, est exprimée de manière plus variable: la page du registre concernant la famille vers laquelle se déplace la mariée est parfois notée. Dans d’autres occasions est simplement noté le nom d’une localité vers laquelle immigre l’individu, mais dans la majeure partie des cas est seulement inscrit: “Mort ici” suivi de la date du décès.
- “Osservazioni” (observations) dans cette section sont saisies, avec des notes de caractère général, les informations présentes dans la rubrique précédente.

Comme nous l’avons vu, les registres des *anagrafi* devaient fonctionner comme une sorte de recensement “dynamique” ou “longitudinal”, toujours mis à jour grâce à l’enregistrement systématique des événements concernant les individus: décès, naissances, mariages et migrations.

Malheureusement, ce n'est pas toujours le cas, car les citoyens oublient de communiquer certaines modifications, en particulier celles qui concernent leur mobilité. A deux ans de son entrée en fonction, la "*Delegazione Regia*" de Treviso dénonçait déjà d'une manière générale les carences à ce propos. "*Il est arrivé quelques fois, comme cela a été relaté, que les annonceurs aient changé d'avis ou retardé leur déménagement vers la nouvelle destination, ou bien soient allés ailleurs*"¹⁴. Le manquement à l'application de l'Article 18, lettre A du n° 22000: 1822 du 24/11/1833 concernant les renseignements obligatoires sur les changements de domicile est, en particulier, dénoncé.

On remédie à ces inconvénients par la création d'un certificat d'expatriation que les individus et leurs familles doivent obtenir et grâce auquel les délégations communales du nouveau domicile sont avisées, et peuvent comparer aussi bien au départ qu'à l'arrivée¹⁵.

En 1844, la Députation communale de Follina notait que, durant les onze ans de gestion du registre, plusieurs familles, en créant de nouvelles branches, ont déménagé plusieurs fois sans déclarer ces changements de résidence. Toutefois, l'unique solution proposée était une nouvelle vérification sur le "terrain", maison par maison. "*Dans de nombreuses familles, [...] on se divisait et se subdivisait sans jamais venir dire un mot sur ces divisions privées, ce qui provoquait quelques confusions dans la rédaction du registre. [On proposait de] se rendre dans chaque famille afin de pouvoir vérifier les variations*"¹⁶.

Puisque les administrations provinciales connaissaient ces carences, elles demandaient de temps en temps la vérification des registres. Une opération "de renouvellement des rôles de l'*anagrafe*" eut lieu, par exemple, au cours des mois de novembre et décembre 1850, mois qui étaient considéré comme idéaux pour les révisions, puisque "*Les principaux mouvements de population s'effectuaient durant le mois de novembre, au cours duquel expirent généralement les baux de logement des immeubles*"¹⁷.

¹⁴ "*È accaduto talvolta come fu appreso che i denunciandi hanno cangiato consiglio o ritardando la loro trasferta al luogo della nuova destinazione, ovvero dirigendosi altrove*"

¹⁵ ACF b. Atti 1832-1838 - N°22928/2317 (c. p.) – 20 gennaio 1835

¹⁶ "*numerose famiglie [...] si divideva e suddivideva [...] senza venir mai a dar parola di tali sue private divisioni [...] il che produce non poche confusioni anche nella compilazione del ruolo "recarsi famiglia per famiglia onde poter verificare le variazioni"*.

ACF b. Atti 1838-1844 - N°2244 (c. p.)

¹⁷ "*I maggiori movimenti della popolazione avvengono nel mese di Novembre nel quale scadono generalmente le fittanze degli stabili*" ACF b. Atti 1851-1852 - N°18736/1561 Treviso 12/01/1851 (c. p.) pour Venise et probablement aussi pour son territoire, la note est la n.17011 du 20/9/1850, qui définit la formation du "Rôle de population". A Venise l'ordre impérial du 23/3/1857 déclare organiser un recensement en vue d'un nouveau registre "Anagrafe" général de la population.

Les registres ont continué à être compilés du mois de novembre 1833 jusqu'à la fin de 1854. Au cours de 1855 le vieux registre fut matériellement remplacé par un nouveau volume. Une lente opération de recompilation des feuilles de présence a lieu, avec des relevés maison par maison, famille par famille. L'opération dura pendant toute l'année 1855, mais pendant plusieurs mois, décès et immigrations continuèrent à être registrées dans le vieux registre de 1854, alors que les naissances étaient rapportées dans le nouveau. Fin 1861, les officiers municipaux arrêtent de remplir les "fiches de famille" en prise directe. Comme nous le verrons, la municipalité reconstruira par la suite les événements qui se sont produits entre 1861 et 1871. Ils ont probablement utilisé aussi les registres civils déposés auprès des paroisses et remplis par les curés¹⁸.

Entre temps, en 1866, le territoire est entré dans le Royaume d'Italie, où, déjà, une norme générale d'activation et de tenue des registres de la population était en fonction (décret royal du 31/12/1864). On devait, en particulier, (et dans les nouveaux territoires vénitiens également), appliquer la méthode adoptée dans le reste du Royaume, en repensant les modalités de formation des offices de l'état-civil¹⁹. En effet, le nouveau rôle général de la population fut constitué d'après les lois italiennes grâce à la loi communale et provinciale du 20/03/1865 n° 2248, publiée dans la province de la Vénétie avec le décret royal du 02/12/1866 n° 3352, et le décret suivant du 06/06/1867 n° 3751. Les limites de l'ancienne méthode autrichienne, basée sur ces "*gros et lourds registres*", étaient certainement connues. Ces registres recueillaient des informations par ordre alphabétique. Dans certains cas, on soulignait la facilité grâce à de tels volumes, de "*connaître et enregistrer des mutations dépendantes des naissances, mariages, et décès*"²⁰, mais en même temps, on admettait que leur conformation "*rendait malaisé la connaissance et l'enregistrement des très fréquents changements d'habitation à l'intérieur de la commune, et de changement de domicile d'une commune à une autre*"²¹.

¹⁸ Au 31 octobre 1857 date le recensement de la population du Royaume Lombardo Veneto L. DEL PANTA et R. RETTAROLI, *Introduzione alla demografia storica*, Bari, Laterza, 1994 p. 52; DALLA ZUANNA, G., ROSINA, A., ROSSI, F. (dir.) *Il Veneto. Storia della popolazione dalla caduta della repubblica a oggi*, Venice, 2004, p.56.

¹⁹ G. FAVERO *Le misure del Regno: Direzione di statistica e municipi nell'Italia liberale*, volume I, PADOVA, Ed. Il Poligrafo, 2001, pp. 311 et p. 73; S. MORETTO, "Le statistiche italiane dello stato civile dal 1862 al 1930", *Bollettino di demografia storica*, 14, 1991, pp. 51-71.

²⁰ "*Conoscere e registrare mutazioni dipendenti da nascite matrimoni e morti*"

²¹ G. FAVERO *Le misure del Regno*, p. 75 on retrouve des actes de la municipalité de Bassano de 1867: AMB Anagrafe 2, n. prot. 1498/3. Instance adressée par la mairie de Bassano au Ministère de l'Agriculture, du Commerce et de l'Industrie le 28 Avril 1867: "*Rend[e] malagevole la conoscenza e registrazione dei frequentissimi cambiamenti di abitazione nell'interno del Comune, e di trasporti di domicilio da un Comune ad altro*"

Le recensement général de la population de 1871 devait être à la base d'une nouvelle rédaction de l'Etat-civil en s'appuyant quand même sur ces gros volumes, mais également sur une nouvelle méthode de tenue séparée des actes d'Etat-civil²². En effet, en 1871, à Follina également, on commence même à rapporter les données d'Etat-civil sur des registres particuliers, chronologiquement et de manière séparée selon le type d'événement: actes de naissance, actes de mariage et actes de décès. Ces actes civils reprennent la structure bureaucratique utilisée jusqu'à ce moment-là par les curés, engagés par l'Empire Autrichien, à la fonction d'officiers civils depuis 1816²³. Il n'existe pas, au moins à Follina, le problème de populations appartenant à d'autres confessions religieuses, ou non confessées²⁴. Le curé de Follina passera le flambeau aux officiers communaux, en notant, pour faire polémique, dans un moment de forte tension entre le Royaume d'Italie et l'Etat de l'Eglise, en marge au dernier acte de décès par lui enregistré: "*clos le registre civil avec le progr. n° 23 à partir d'aujourd'hui se divertissent Messieurs les Officiers civils. Le 31 aout 1871*"²⁵.

Dans le cas de Follina, la plupart des registres séparés d'état-civil, relatifs aux naissances, décès et mariages, ont été en partie brûlés entre 1943 et 1945. En ce qui concerne les véritables registres d'Etat-civil, pour combler l'intervalle des dix ans pour lequel les notices de composition de familles étaient perdues, les officiers d'Etat-civil qui compilent les registres tentèrent une reconstruction des événements avec l'aide des habitants en les enregistrant de manière partielle. Nous verrons cela lors de la comparaison avec les données paroissiales qui, même si elles ne sont pas transcrites en prise directe, sont raisonnablement précises dans leur reconstruction, au point que l'on peut identifier la majeure partie (80 pour

²² Le Loi du 20 juin 1871 définit l'obligation d'instituer un registre *Anagrafe* dans chaque commune. A. GAMBASIN, "Anagrafi parrocchiali: fonti per la storia della popolazione", en *Anagrafi parrocchiali e popolazione nel Veneto tra XVII e XIX Secolo*, F. AGOSTI (dir.), Fonti e Studi di Storia Veneta, 14, Vicenza, Istituto per le ricerche di Storia Sociale e Religiosa, 1989, p. 16: le décret du 28 janvier 1872 et le règlement du 4 Avril 1873 définissent la formalité pour la compilation des *Anagrafi*. La loi du 15 Juillet 1881 anticipe celle du 5 Juillet 1900 et précise les raisons politico-administratives (l'intérêt politico-administratif des *Anagrafi*, par rapport aux registres statistiques précédents.).

²³ F. REGGIANI, "per una storia dell'evoluzione demografica milanese fra il XVIII e il XX secolo. Appunti sulle fonti", *Storia di Lombardia*, III, 3, 1984; On retrouve une détermination gouvernementale dans la mise en œuvre des registres de naissances, mariages et décès du 20 Avril 1815, en C. STEFFANI, *Manuale per i mm. Rr. Arcipreti e parroci*, Padova, 1839, pp. 61-76 en suivent des instructions et disciplines (pp. 77-90) Tableaux (pp. 91-94); A. GAMBASIN, "Anagrafi parrocchiali, pp. 11-17; *Acta et decreta provincialis ceneti primi abiti anno MDCCCLIX*, Venetiis 1863, pp. 91-92; *Synodus diocesana veneta diebus IV, V, VI septembris an. MDCCCLXV*, Venetiis, 1866, pp. 134-135.

²⁴ ADVV, *Parrocchie*, Follina, b. A, "Notizie da prepararsi per la visita pastorale delle parrocchie, 20 settembre 1886 A. GAMBASIN, "Anagrafi parrocchiali; G. ZALIN, *Dalla bottega alla fabbrica: la fenomenologia industriale nelle provincie venete tra '500 e '900*, Verona, Libreria Universitaria Editrice, 1992

²⁵ "*chiuso il registro civile col progr. N. 23 da oggi in poi si divertano li Signori Ufficiali civili. Li 31 agosto 1871*"

cents) des noms des enfants nés pendant la période 1861-1871,²⁶ qu'il est également possible de vérifier par les registres paroissiaux. A partir de 1871 le recensement continue, on pense au moins jusqu'à la fin de 1888. La date finale du registre de population "*anagrafi*" n'est pas identifiée avec une absolue certitude car, si quelques décès furent enregistrés après le mois de Décembre 1888, les naissances cessèrent de l'être pendant cette même année.

Théoriquement les trois volumes des registres de Follina permettent une vision dynamique des événements démographiques survenus en cinquante cinq ans. En réalité il faut tenir compte des problèmes de sous enregistrement à la source, des incertitudes causées par le passage d'un registre à l'autre et des reconstructions que les officiels municipaux auraient dû effectuer en recueillant, dans toutes les maisons, des renseignements sur chacun et qu'ils ont, en réalité, remplis depuis leurs bureaux. Les lacunes présentées par les registres de population (en particulier, mais se sont des lacunes qui se répètent souvent), sont de type différent et influent à différents niveaux sur la qualité des informations et sur le type d'enquêtes historiques et historico-démographiques qu'il est possible de mener. Etudions-les en détail:

- problèmes sur les informations d'ordre individuel: lacunes sur les dates de naissance, mariages, décès, émigration et d'immigration.
- Problèmes qui influent sur la reconstruction des relations de parentèle entre les membres de la communauté: lacunes sur les noms des pères et des mères.
- Problèmes dans la définition des cohabitations entre les familles nucléaires ou noyaux familiaux apparentés.

L'identification de ménages de type étendu, multiple ou d'un autre type, est limitée par des mises à jour non réussies au niveau des résidences de nouveaux couples ou des unions faisant suite à un veuvage.

Tous ces manques d'informations d'ordre individuel et sur les relations de parenté peuvent, par conséquent, être limités, dans les effets qu'ils ont sur des analyses de type historico-démographique, avec l'intégration d'informations des registres paroissiaux. D'ultérieures

²⁶ Trente neuf enfants sur 194 ne sont pas présents dans les registres municipaux. Ils ne sont pas nécessairement des mort-nés.

manœuvres méthodologiques permettent de remédier à la - généralement statique - reconstruction des cohabitations que la source de l'état-civil fournit. Il s'agit, en particulier, de tout organiser autour d'une mesure de la cohésion - présence simultanée des parents, différente de la simple cohabitation. La source, nous l'avons vu, ne fournit que partiellement les formes dynamiques de cohabitation. En basant une grande partie des analyses sur les événements individuels, en considérant l'individu et l'unité familiale (conjugale) comme éléments de base, il sera possible de remédier, dans un certain sens, à ce problème.

3 – Intégration des données individuelles

Les informations individuelles fournies par les registres de population, comme nous l'avons vu, en plus de donner des informations sur l'appartenance sociale et l'origine des individus (leur lieu de naissance ou bien la ville de provenance), devraient préciser la date de naissance des individus et définir les dates d'“entrée” et de “sortie” de l'observation, ou bien les limites temporelles dans lesquelles se définit la présence d'un individu dans la communauté. Reconstruire, pour chaque individu, sa durée exacte de résidence à Follina, en plus de définir la qualité de la source, permet la réalisation d'une base de données adaptée à des analyses de type longitudinal et permettant de répondre aux questions que nous nous posons. Sont considérées comme “entrées” dans les registres municipaux, les naissances suivant la réalisation du registre, les immigrations, les mariages ou les rapatriements après une période de service militaire; sont considérées comme “sorties” les décès et n'importe quel genre de déplacement de la fiche relative à la famille d'origine (mariage, service militaire, immigration). On considère en outre comme “entrées”, la présence au début de l'enregistrement et comme “sorties”, la fin de l'usage du registre de population considéré.

Par commodité analytique, et en intégrant comme il se doit les lacunes, on a considéré conventionnellement les dates de début et de fin des registres, de la façon suivante:

Registre de 1834: début 1^{er} janvier 1834; fin 31 décembre 1854

Registre de 1855: début 1^{er} janvier 1855; fin 31 décembre 1860

Registre de 1861: début 1^{er} janvier 1861; fin 31 décembre 1888

En observant les données fournies par les trois registres d'Etat-civil, on décrit dans le Tableau I.1, aussi bien le nombre d'individus que le nombre de ceux pour lesquels n'est pas connue la vraie date des événements.

Tableau I.1. Événements non notés par registre.

| REGISTRE | NOMBRE D'OBSERVATIONS | NAISSANCES | | ENTREES | | SORTIES | |
|-------------|--------------------------|------------|-----|-----------|-----|-----------|------|
| | | EFFECTIFS | % | EFFECTIFS | % | EFFECTIFS | % |
| 1834 | 2663 | 97 | 3,6 | 88 | 3,3 | 358 | 13,4 |
| 1855 | 1579 | 64 | 4,1 | 50 | 3,2 | 156 | 9,9 |
| 1861 | 3207 | 71 | 2,2 | 281 | 8,8 | 633 | 19,7 |

Dans quelques cas, il s'agit de carences plutôt importantes, qui dépassent 10 pour cents des événements et risquent d'entacher les résultats de n'importe quelle analyse, surtout celles de type démographique. L'intégration d'informations à travers les registres paroissiaux, est donc une opération logique. En outre il faut considérer que les informations paroissiales peuvent tenir compte des événements arrivés à des individus présents dans la communauté d'une manière temporaire. En effet, de temps à autre peuvent être enregistrés les décès et les sépultures d'étrangers et quelques fois les baptêmes pouvaient être célébrés hors de la paroisse. Dans ce dernier cas, il s'agit d'une sorte de mobilité de la cérémonie, qui succédait souvent à des mariages, que l'on avait l'habitude de célébrer dans la paroisse de l'épouse. Les registres paroissiaux sont disponibles à partir de 1820, moment de l'institution officielle de la paroisse S. Maria de Follina. Pour les comparaisons et les contrôles précédents, par exemple sur les dates de naissance, il faut se référer à la paroisse de SS. Pietro et Paolo de Valmareno. On a pu continuer avec la reconstitution des mariages dans la paroisse de Valmareno à partir de 1786 et des naissances à partir de 1771. Voyons en particulier quelles informations fournissent les registres paroissiaux.

Registres des baptêmes : date de naissance, date de baptême, nom et prénom des parents, nom du curé, nom et prénom des parrains, parfois est reportée la profession et le lieu d'origine des parrains. En d'autres occasions, on déclare la présence d'un parrain de réserve "procurateur" du parrain officiel, tout de même cité. Pour les accouchements difficiles, la sage-femme qui a officialisé le baptême d'urgence est nommée. Comme on va le voir, les informations relatives aux parrains de baptême peuvent être les plus importantes parce qu'elles permettent de connaître les principales relations d'amitié, d'affiliation ou de clientèle à l'intérieur de la communauté. Pour reconstituer les données manquantes dans les registres

de population, en particulier pour les dates de naissance, on a utilisé les registres paroissiaux plutôt que les registres civils actifs entre 1816 et 1871, car les premiers reprennent les noms des parrains.

Les registres matrimoniaux : date du mariage, noms et prénoms des mariés, les noms de leurs pères, parfois ceux de leurs mères, le lieu de naissance et de domicile, souvent aussi la profession ou la condition sociale. Suit le nom du curé officiant et celui des témoins. Ce dernier rôle était souvent assumé presque exclusivement par des sacristains, témoins d'office. La signature des époux peut fournir approximativement des informations relatives au degré d'alphabétisation. Même dans ce cas, les registres employés pour l'intégration des données sont les registres religieux (paroissiaux).

Registres des actes de décès : on prend en considération, jusqu'à la fin du mois de décembre 1870, les actes de décès civils déposés auprès des bureaux ecclésiastiques. Ces données ont l'avantage d'être plus complètes que les registres paroissiaux de sépulture tenus en même temps par le prêtre. Le rôle d'officier civil du curé, ayant cessé en Janvier 1871 (commencé en 1816), nous utiliserons à partir de cette date les registres où ne sont reportés que le nom et prénom du défunt, des informations sur ses parents et son âge au moment du décès. Les actes civils au contraire rapportent: les nom et prénom, l'âge au moment du décès, la religion, la condition (ou profession), la patrie et le domicile, ainsi que les indications relatives aux parents, date et lieu du décès, date et lieu de la visite du prêtre qui établit le décès, et de la sépulture, dernière maladie ou motif du décès, annotations.

En observant les individus aussi bien à leurs passages dans les trois registres de population que par le regroupement avec les informations paroissiales, on se persuade que de nombreux individus, même s'ils étaient présents dans les fiches de leur famille d'appartenance, manquaient d'un enregistrement convenable et complet. Ces carences, même en considérant les dates fictives auxquelles on a arrêté l'état-civil, ne sont pas uniformément distribuées dans les trois registres et on peut les résumer comme dans le Tableau I.2.

Tableau I.2 individus n'étant pas enregistrés – par registre anagraphique

| REGISTRES | MANQUENT | MANQUE LA DATE DU PASSAGE | TOTAL |
|------------------|-----------------|--------------------------------------|--------------|
| 1834 | 23 | 12 | 35 |
| 1855 | 0 | 10 | 10 |
| 1861 | 57 | 78 | 135 |
| TOTAL | 80 | 100 | 180 |

Pour les périodes où il n'y a pas d'enregistrements dans les registres, on peut relever des individus pour lesquels l'information, par exemple une mort survenue après le 31/12/1860, n'a pas été reportée dans le dernier registre (qui fictivement commence le 1^{er} janvier 1861). Dans ces 78 cas, pour construire la base de données, on ajoute une nouvelle information pour ces individus qui commence le 1^{er} janvier 1861 et se termine avec la date du décès, ou d'expatriation/mariage. Dans les registres de 1834, les 12 cas de passage non répertorié, concernent des individus qui, bien qu'enregistrés à partir du nouveau recensement de 1855, sont en réalité nés ou immigrés avant le 1^e janvier 1850 et qui auraient donc du être nommés dans le premier registre.

En ce qui concerne les informations complètement manquantes, il s'agit, dans la majeure partie des cas, d'enfants non enregistrés durant la brève période de temps entre leur naissance et leur décès. Dans ces reconstructions fictives, utiles à la reconstruction de notre base de données, les individus sont associés à la fiche de famille et au noyau familial auquel on suppose qu'il appartient. Dans le cas des enfants, l'attribution est facile; dans le cas d'individus sans parents ou non mariés, ils sont associés à une nouvelle fiche de famille créée spécialement pour chacun d'entre eux.

Il existe ensuite un nombre élevé d'individus, qui ne laissent de leur passage à Follina qu'un signalement isolé, sans jamais être inscrits dans les registres de l'état-civil. Les individus déclarés par d'autres sources comme "habitants de Follina", sont en nombre important. Dans le cas des parrains/marraines de Follina, dans les cérémonies de baptêmes, on parle de 61 personnes rappelées 80 fois. Dans 20 cas, il s'agit de baptêmes qui ont eu lieu durant la période 1861-1871; 60 autres cas se répartissent après 1872 et jusqu'en 1888 (3 pour cents

des baptêmes totaux). Dans certains cas, il se peut que ce soit des personnes nées ou qui ont vécu à Follina avant 1834; dans d'autres cas, il se peut que ce soit une indication générique qui les définissait plutôt comme originaires de la commune, mais des hameaux différents. Généralement, il devrait quand même s'agir de personnes temporairement présentes au pays mais dont le registre de population n'a pas tenu compte.

Dans la période qui va de 1861 à 1888, nous trouvons 39 enfants baptisés à la source de S. Maria della Follina, pour lesquels les parents n'apparaissent pas dans le registre de population. Dans un seul cas, il est spécifié qu'il s'agit d'un événement lié à une mobilité temporaire de travail. L'enfant des De Bortoli, en effet, a été baptisé à Follina parce que les siens, originaires de la ville de Mareno à 2 kilomètres de marche, se trouvaient là au mois de juin 1861, pour l'élevage des vers à soie.

Une autre petite fille, originaire du pays voisin de Miane, meurt à Follina, alors qu'elle est chez sa nourrice. Dans d'autres cas, il s'agit d'enfants sans famille parce qu'abandonnés et donc recueillis par le curé. En outre, il faut considérer que la naissance et le baptême en dehors de la paroisse pouvaient être liés au lieu d'origine de la parturiente qui préférait rejoindre sa famille d'origine, où elle pouvait être mieux soignée. Toujours à Follina, on compte 79 enfants durant toute la période qui, même s'ils ont été enregistrés au registre de population, sont nés et ont été baptisés ailleurs.

Même les décès donnent un signe du fort sous-enregistrement qu'ont les registres de population des mouvements de migration temporaire. Durant la période 1861-1888, 68 défunts sur un total de 795 (8,5 pour cents), ne résultent pas comme habitants à Follina d'après les registres de population. Parfois, la signalisation de qui les hébergeait au pays au moment du décès est intéressante.

Une autre lacune, dans les registres scolaires, nous signale la portée de la migration temporaire vers Follina. En effet, 31 enfants sur un total de 301 (9,7 pour cents), fréquentent l'école élémentaire entre 1884 et 1886; ces enfants ne sont pas répertoriés dans les registres d'état-civil.²⁷ Dix-sept d'entre eux, bien qu'ils soient inscrits à Follina, s'étaient mariés ailleurs après quelques semaines de fréquentation ou bien étaient nés dans d'autres villes et leur séjour à Follina a donc probablement été temporaire.

²⁷ Le nombre moyen d'heures d'absence est de 94,7 contre 102,02 heures pour leurs camarades.

Naturellement, il n'est pas à exclure que pour quelques uns des 14 autres cas, il s'agisse de fils d'ouvriers qui arrivaient d'autres *fractions* avec leurs parents, ou qui étaient laissés en garde aux structures scolaires pendant les horaires des leçons. Cinq font partie de familles qui, bien que présentes pendant plusieurs années à Follina, (nous les trouvons même comme parrains de baptême), ne sont jamais inscrites dans les registres de population. La confrontation des deux évènements, décès d'étrangers et inscription temporaire dans les registres scolaires, sert à donner une idée de la situation de mobilité et de la présence sur le territoire, passant outre la rigidité bureaucratique des registres de population. Environ 9 pour cents de la population (environ 120-140 personnes)²⁸, représentent une sorte d'élément "mobile" de la communauté composée d'habitants intermittents, de travailleurs temporaires, et de personnes dont l'insertion territoriale stable n'est pas définie. S'agissant d'un village ouvrier, la présence de jeunes travailleurs est tout à fait plausible, ils sont probablement célibataires, et prêts à partir, au cas où se présenteraient de meilleures occasions de travail. Le nombre de familles et d'individus qui ont vécu à Follina de façon suffisamment stable pour prévoir une inscription au registre de population sans que celle-ci soit effectivement exécutée, définit l'importance des sous-enregistrements. Cette donnée est difficilement estimable, et varie vraisemblablement aux cours des années. Elle dépendait, soit de la situation économique qui faisait se déplacer les personnes de Follina, soit de la qualité de tenue des registres au cours du temps. La marge entre laquelle il est possible d'inscrire cette carence des sources est donc comprise entre les cinq familles qui, bien qu'habitant le pays, connaissant divers évènements démographiques dans la ville, inscrivant leurs enfants dans les écoles publiques, ne s'étaient pas pressées de signaler leur présence aux offices communaux; et la vingtaine de noyaux familiaux, qui porte les sous enregistrements à une limite de 9 pour cents. Il s'agit d'individus et de familles, définissables dans une stabilisation formelle, dont il faudra tenir compte. Nous reconstruirons, lorsque ce sera possible, les itinéraires qu'ils ont suivis dans leurs efforts d'intégration à la communauté.²⁹

Le recours aux informations tirées des registres paroissiaux, nous l'avons vu, permet de réduire considérablement le nombre d'erreurs et d'approximations. Elles concentrent, avec plus de détails, la reconstruction des évènements biographiques des personnes apparues *sur la scène de Follina*. Pour la réalisation de la base de données utile à une analyse longitudinale

²⁸ Environ 400 dans l'ensemble.

²⁹ G. ALTER, *Family and the female life course*, p. 55. Il considère la distinction, déjà noté par Leboutte en 1984, entre un enregistrement officiel de la population "de droit" et la population "de fait". Dans les deux cas on retrouve un sous enregistrement des mouvements migratoires succincts. Même dans l'étude de G. Alter (p. 57), la migration est l'évènement le moins bien enregistré.

des biographies, il est nécessaire de fixer d’une façon certaine le moment d’entrée d’un individu dans l’observation et le moment de sortie. Quand il n’est pas possible d’intégrer la date de naissance d’une personne en l’identifiant sur un des trois registres successifs, ou sur les registres de la paroisse, on est obligé de la calculer d’après l’âge des parents et des frères ou, dans les cas extrême, d’après l’âge de l’époux. Dans le Tableau I.3, nous détaillons les résultats qui font suite à l’opération d’intégration complète. En particulier, on peut observer quelques informations qui sont de type “construit arbitrairement”. Dans ces cas là, comme l’information spécifique manque, on s’est basé sur les intervalles raisonnables entre lesquels la présence dans le pays était, absolument certaine. Il s’agit de *terminus a quo e terminus ad quem*, tout de même vérifiés par la correspondance avec d’autres informations³⁰.

Tableau I.3 – Données arbitraires de construction de bases de donne par registres de population.

| REGISTRES | NOMBRE D'OBSERVATIONS | NAISSANCES | | ENTREES | | SORTIES | |
|-----------|--------------------------|------------|-----|----------|-----|----------|-----|
| | | EFFECTIF | % | EFFECTIF | % | EFFECTIF | % |
| 1834 | 2698 | 79 | 2,9 | 39 | 1,4 | 189 | 7,0 |
| 1855 | 1589 | 7 | 0,4 | 35 | 2,2 | 102 | 6,4 |
| 1861 | 3342 | 41 | 1,2 | 129 | 3,9 | 270 | 8,1 |

Nous avons vu comment un même individu peut être présent dans les trois registres de population, ou bien dans deux registres qui se suivent, en traversant les trois périodes d’enregistrement: 1834-1854; 1855-1860; 1861-1871. En règle générale, nous pouvons schématiser l’ensemble des informations disponibles sur les individus habitants à Follina, en les reportant à un total de 4 579 personnes et en observant jusqu’à quel point les registres paroissiaux ont aidé à la récupération d’informations de caractère individuel. En ce qui concerne l’émigration, un grand nombre d’informations “arbitraires” sont obtenues, par approximation, grâce à des évènements antérieurs ou ultérieurs qui ont eu lieu dans le noyau d’appartenance. Dans le registre de population, on trouve par exemple les mots “émigré à” ou bien “Amérique” (dans le cas d’une émigration vers le Brésil, 123 cas), mais souvent il manque la date. Dans le cas d’une émigration transocéanique, celle-ci est facilement

³⁰ M. NEVEN, *Individus et familles: Les dynamiques d’une société rurale. Le pays de Herve dans la seconde moitié du XIX siècle*, Bibliothèque de la Faculté de Philosophie et Lettres de l’Université de Liège, 2003, p. 23

attribuable aux années 1880, et suit parfois directement la fermeture du registre de population. Par convention, dans la construction d'une base de données, quand cela n'est pas évident ou spécifié différemment, ces individus sont sortis de l'observation, justement au 31 décembre 1888. Même pour les périodes précédentes, quand l'information n'est pas autrement repérable, on a agi de la même manière. En effet, si un individu n'est pas enregistré à la reprise du nouveau recensement dans les registres de population, (janvier 1855 ou janvier 1861), on décide arbitrairement qu'il est sorti de l'observation le 31 décembre 1854 ou bien le 31 décembre 1860. Les conséquences seront surtout ressenties dans l'analyse des migrations, pour lesquelles on devra prêter une attention méthodologique particulière, non centrée sur des modèles de durée temporelle comme celles de l'Event History Analysis, ou en préférant des modèles qui se basent sur un temps discret, plutôt que sur un temps continu³¹.

Pour d'autres informations, que l'on peut lire dans le Tableau I.4 comme "approximatives d'évènements de famille", on entend que, quand les dates d'immigration et d'émigration des enfants manquaient, celles-ci ont été estimées en fonction de celles des parents. En effet, l'attribution à des mineurs d'une date de mouvement identique à celle des parents, paraît légitime. En cas de mariage, on se réfère à des informations attribuées aux époux, ou à des informations d'immigrations qui correspondent en réalité à des transferts suite au mariage. En cas de décès ou de naissance, il faut croiser les informations qui concernent les mères et les enfants: décès liés à l'accouchement, naissances difficiles, etc. Toujours dans le Tableau I.3, pour les cas reportés comme "*année connue*", comme jour et mois arbitraire, on a pris pour tous, le 1^{er} juillet de l'année en cours. Dans le cas où la date de naissance était tirée des registres des décès, on considère qu'elle était là aussi approximative. En effet, pour les adultes, les registres de sépulture déclarent uniquement l'âge en années. Dans ces cas, on imaginera que l'anniversaire était advenu 182 jours (6 mois) avant le décès.

³¹ M. NEVEN, *Individus et familles*, particulièrement pp. 19-25; modèles de type discret en M. MANFREDINI M. BRESCHI, "Coresident and non-coresident kin in a nineteenth-century Italian Rural Community", *Annales de Démographie Historique*, 2005, 1, pp. 157-172; Dans le papiers inédit de G. ALTER, I. DEVOS, A. KYETKO, *Completing Life Histories with Imputed Exit dates: a Method for Historical Data From Passive Registration System*; il suggère d'estimer la sortie/migration pour les individus pour lesquels la sortie est connue, afin d'appliquer cette probabilité aux individus dont on ne connaît pas les comportements. Le résultat est de deux mois et donc les données arbitraires insérées dans les calculs n'ont pas d'effets sur les modèles démographiques finaux.

Tableau I.4 – Evénements reconstruits grâce aux registres paroissiaux.

| DATES | TOTAL DES INDIVID. | DATE APPROX. | REGISTRES DE MARIAGE | ACTES DE DECES | REGISTRES DE BAPTEME | ANNEE CONNUE | AUTRE, CADASTRE NOTARIAL E ETC. | % RECU-PERES' | ARBIT-RAIRE | % ARBIT-RAIRE |
|---------------------------------|--------------------|--------------|----------------------|----------------|----------------------|--------------|---------------------------------|---------------|-------------|---------------|
| NAISSANCES | 4579 | 9 | 11 | 173 | 151 | 3 | 8 | 7,8 | 112 | 2,4 |
| DECES | 2262 | 7 | | 387 | 7 | | 1 | 17,8 | 75 | 3,3 |
| IMMIGRATIONS | 355 | 42 | | | 2 | 5 | | 13,8 | 69 | 19 |
| EMIGRATIONS | 695 | 31 | | | | 40 | | 10,2 | 340 | 48,9 |
| MARIAGES ³² (ENTREE) | 674 | 4 | 138 | | 2 | 1 | | 36,4 | 17 | 2,5 |
| MARIAGES (SORTIE) | 620 | 3 | 196 | | | | | 32,1 | 23 | 3,7 |

Grâce aux informations données par les registres paroissiaux, et avec le recours limité à d'autres sources, les lacunes et la connaissance des biographies peuvent être considérablement réduites: la plus grande limite, nous l'avons vu, reste celle de l'émigration. Les individus qui connaissent cet événement sont inscrits, mais la date précise de l'événement ne l'est pas. La comparaison avec les informations des registres paroissiaux permet, entre autre, de se rapprocher du problème des migrations temporaires des familles qui, bien que présentes pour des périodes limitées dans la commune de Follina, ne viennent jamais se faire enregistrer officiellement comme habitants. Ces individus, dans quelques cas, sortent de leur anonymat justement grâce aux registres paroissiaux. La crédibilité de la reconstruction peut être facilement comparée en y accolant les taux de mortalité de la population connue avec ceux de la population reconstruite. Si l'arbitraire dans la reconstruction des décès influe de 0,7 points pour cent sur les taux de mortalité, il influe, en revanche, dans la reconstruction des migrations de 3 points en moyenne sur toute la période. Comme nous l'avons déjà vu, identifier les moments précis auxquels un individu entre ou sort de l'observation est fondamental pour connaître les moments où il se trouve exposé au risque de subir un évènement précis, donc pour pouvoir effectuer des analyses démographiques en les conduisant d'après les critères de rigueur méthodologique nécessaire.³³

³² On considère les premiers mariages et même les seconds.

³³ M. GUTMANN E G. ALTER, "Family reconstitution as event-history analysis" in D. REHER R. SCHOFIELD, *Old and new methods in Historical demography*, Clarendon Press, Oxford, 1993., pp 159-177.

3.1 – Pour une reconstruction de la parentèle³⁴.

Un des points fondamentaux, dans cette recherche, est la connaissance des liens de parentèle existants à l'intérieur de la communauté de Follina. Il faut, en particulier, vérifier si, pour toutes les personnes présentes au début du relevé, le premier janvier 1834 (malgré, comme nous l'avons dit, que ce relevé soit fictif), et pour toutes les personnes qui arrivent à Follina dans la période suivante sont identifiables: les parents éventuels tant ascendants que descendants (grands-parents, parents, oncles et tantes, neveux, nièces, etc.), que collatéraux (frères mais aussi cousins). A ces relations, il sera ensuite possible d'associer également d'autres rapports éventuels d'affinité parentale (beaux-frères, belles-sœurs, oncles et tantes par alliance, etc.). Le risque, en effet, est de construire des réseaux parentaux moins denses que dans la réalité et de sous-estimer la part de la parentèle, surtout dans la première période et pour les immigrés.

Les études similaires à celle que nous avons abordée, ne sont pas nombreuses en réalité même si, ces dernières années, différents modèles démographiques ont inclus la variable de la dimension de la parentèle ou de sa présence/absence, pour approcher le réseau de supports à disposition de l'individu. Dans la majeure partie des cas, seules les unités conjugales à partir desquelles ont été notés tous les éléments d'ascendance et de descendance ont été étudiées,³⁵ en limitant d'une certaine façon, l'apport des informations à une population circonscrite. Dans d'autres cas, à une reconstruction limitée à la parentèle immédiate (parents et frères/sœurs), il a été accolé un indice "indicateur patronymique" qui récupère également les individus ayant le même nom de famille³⁶.

³⁴ M. MANFREDINI, "L'utilizzo degli stuts animarum nelle ricostruzioni nominative: miglioramenti informativi, qualitativi e quantitativi. Il caso di Madregolo (1629-1914)", *Bollettino Demografia Storica*, 24/25, 1996 pp. 113-130; C. GERONDI, *L'analisi nominativa in demografia storica: metodi e problemi il caso di una parrocchia*, Milano, Giuffrè, 1988; D. REHER, R. SCHOFIELD, *Old and new methods in Historical demography*, Clarendon Press, Oxford, 1993.

³⁵ M. NEVEN, *Individus et famille*, p. 184; A. PERRENOUD "The Coexistence of Generations and the Availability of Kin in a Rural Community at the Beginning of the Nineteenth Century", *The History of the Family*, 3 (1), 1998, pp. 1-15 p. 4; W. POST, F. VAN POPPEL Et AL., "Reconstructing the Extended Kin-network" cit., p. 268; D.I. KERTZER, D.P HOGAN, N. KARWEIT, "Kinship beyond the household in a nineteenth century Italian town", *Continuity and Change*, 7, 1992, pp.103-121, p. 109;

³⁶ C. CAPRON, "Mortalité différentielle et causes de décès à Limbourg au milieu du XIXe siècle", *Bulletin du Crédit Communal*, 52, 1998, pp. 45-62., M. NEVEN, *Individus et familles*, p. 183; M. ORIS, G. ALTER, "Effets de fratrie et mobilité sociale intergénérationnelle dans la Belgique urbaine et rurale au XIXe siècle", *Annales de Démographie historique*. 1, 2008 pp. 115-138; M. ORIS, M. NEVEN, G. ALTER, *Réseaux familiaux et transitions dans le cours de la vie des femmes dans le Pays de Herve, 1846-1900*, Colloque de la Société de Démographie historique "Itinéraires féminins", Paris, 21-22 Janvier 2005, On reconstruit même la parentèle féminine car est connu le nom des femmes avant le mariage.

Dans d'autres cas, la reconstruction de la parentèle estimable à partir des registres de population, a été considérée comme suffisante à décrire amplement la présence ou pas de parentèle, tout en reconnaissant les limites relatives aux tranches d'âge plus anciennes pour lesquelles le réseau identifié est effectivement moins dense par rapport à nos attentes³⁷.

Pour l'identification des liens de type ascendant/descendant et de type collatéral que nous proposons, les informations relatives à la descendance directe sont en réalité suffisantes. En effet, pour pouvoir établir d'une façon univoque que deux individus sont frères, il est suffisant établir que ce sont les fils de mêmes parents ou, dans le cas de demi-frères, qu'ils ont au moins un des deux parents en commun. Pour établir l'existence des autres rapports, en particulier celui entre oncles, tantes, neveux et nièces, et entre cousins, il faut en revanche remonter à la génération précédente, en identifiant les grands-parents qui sont frères entre eux, ou bien, dans le cas des oncles et tantes, en en identifiant les parents. Ou bien, et c'est la même chose, en établissant que les parents de cousins non encore identifiés, sont frères. Comme nous l'avons vu, les informations sur la parentèle des personnes recensées dans les registres de population, sont une des données demandées par les officiels au moment de l'enregistrement. Le Tableau I.5 illustre la qualité de ces données pour toute la population présente.

³⁷ R DEROSAS, *When dad died*, p. 438-40

Tableau I.5 – Récupération des noms des ascendants par les registres paroissiaux

| TOTAL DES INDIVIDUS | CONNUS PAR ANAGRAFE | % CONNUS PAR ANAGRAFE | RECUPERES PAR LES REGISTRES PAROISSIAUX | TOTAL IDENTIFIES | % TOTAL IDENTIFIES |
|------------------------------|---------------------|-----------------------|---|------------------|--------------------|
| PRENOM PERE | 4418 | 96,5 | 110 | 4528 | 98,9 |
| PRENOM MERE | 4227 | 92,3 | 270 | 4497 | 98,2 |
| NOM MERE | 3814 | 83,3 | 418 | 4232 | 92,4 |
| PRENOM GRAND PERE PATERNEL | 2736 | 59,8 | 952 | 3688 | 80,5 |
| NOM GRAND-MERE PATERNELLE | 2674 | 58,4 | 791 | 3465 | 75,7 |
| PRENOM GRAND-MERE PATERNELLE | 2212 | 48,3 | 775 | 2987 | 65,2 |
| PRENOM GRAND-PERE MATERNEL | 2884 | 63,0 | 753 | 3637 | 79,4 |
| NOM GRAND-MERE PATERNELLE | 2092 | 45,7 | 557 | 2649 | 57,9 |
| PRENOM GRAND-MERE MATERNELLE | 2831 | 61,8 | 576 | 3407 | 74,4 |

Il faut également considérer que, dans la plus grande partie des cas, il ne s'agit pas de personnes originaires de Follina, mais pour lesquelles une naissance a été attestée ailleurs, la leur ou celle de leurs parents. Cet élément, de lui-même, nous indique avec précision les acteurs pour lesquels, même dans le cas d'une reconstruction généalogique complète, on aurait beaucoup plus de mal à individualiser des parents (tels des cousins ou oncles et tantes dans le pays). Le Tableau I.6 illustre la proportion de ces lacunes.

Tableau I.6 – Renseignements nominatifs manquant selon le lieu d’origine et de naissance

| TOTAL DES INDIVIDUS | INFORMATIONS MANQUANTES | MANQUANTS FOLLINIENS | % FOLLINIENS |
|-------------------------------------|--------------------------------|-----------------------------|---------------------|
| PRENOM PERE | 49 | 21 | 42,9 |
| PRENOM MERE | 81 | 31 | 38,3 |
| NOM MERE | 345 | 86 | 24,9 |
| PRENOM GRAND-PERE PATERNEL | 891 | 184 | 20,7 |
| NOM GRAND-MERE PATERNELLE | 1114 | 540 | 48,5 |
| PRENOM GRAND MERE PATERNEL | 1592 | 404 | 25,4 |
| PRENOM GRAND-PERE MATERNEL | 939 | 213 | 22,7 |
| NOM GRAND MERE PATERNEL | 1927 | 567 | 29,5 |
| PRENOM GRAND-MERE MATERNELLE | 1169 | 567 | 48,5 |

La proportion de personnes pour lesquelles une telle information manque au moment du recensement pour lequel le registre de population de 1834 à été produit, est encore plus réduite. En entrant dans les particularités, en effet, dix personnes seulement, bien qu’étant nées à Follina et présentes depuis 1834, n’ont pas de parents identifiables. Leurs noms de famille, entre autre, ne reviennent pas pour d’autres individus et une grande partie de la parentèle patrilinéaire semble donc ne pas exister (il reste toujours la possibilité qu’il existe des cousins paternels avec un nom de famille différent), ou bien qu’il existe des oncles et tantes maternels, des cousins maternels au pays que nous ne sommes pas en mesure de repérer.

De toute façon, comme cela a déjà été illustré dans le Tableau I.5, grâce aux 80 pour cents d’informations qui concernent le grand-père maternel et le grand-père paternel, même lorsqu’il n’y a plus les parents vivants, il est possible de reconstruire une grande partie des liens relatifs aux oncles et tantes et aux cousins. Quand correspond le nom du grand-père ainsi que le nom de famille de deux acteurs, on se trouve vraisemblablement face à des cousins paternels. Au cas où les circonstances le rendent plausible (génération d’appartenance, homonymies non référencées, lieu d’origine, noms des parents, surnoms, autres informations nominatives par exemple: la grand-mère), on peut créer un lien de parentèle en précisant s’il

s'agit d'une certitude ou d'un lien hypothétique. En ce qui concerne les parties matrilineaires, naturellement, les reconstructions sont plus difficiles parce qu'un des deux cousins, ou les deux, peuvent avoir un nom de famille différent de celui du grand-père paternel. Dans ce cas, on trouve d'autres voies, en utilisant les ultérieures informations à disposition: en particulier le nom de famille maternel (noté dans 92 pour cents des cas).

En définitif, dans la construction de la base de données, pour chaque individu, viennent s'associer les codes du conjoint et de ses parents; et pour chacun d'entre eux, même s'ils sont décédés, on attribue un code ultérieur d'identification des parents, qui sont les grands-parents du présent individu. Le lien nominatif final a permis dans ce cas, de récupérer un nombre plutôt important de relations parentales qui, autrement, auraient été perdues. Le Tableau I.7 illustre le fruit de ces intégrations aussi bien en ce qui concerne la période d'institution du registre de population, qu'en ce qui concerne la période suivante.

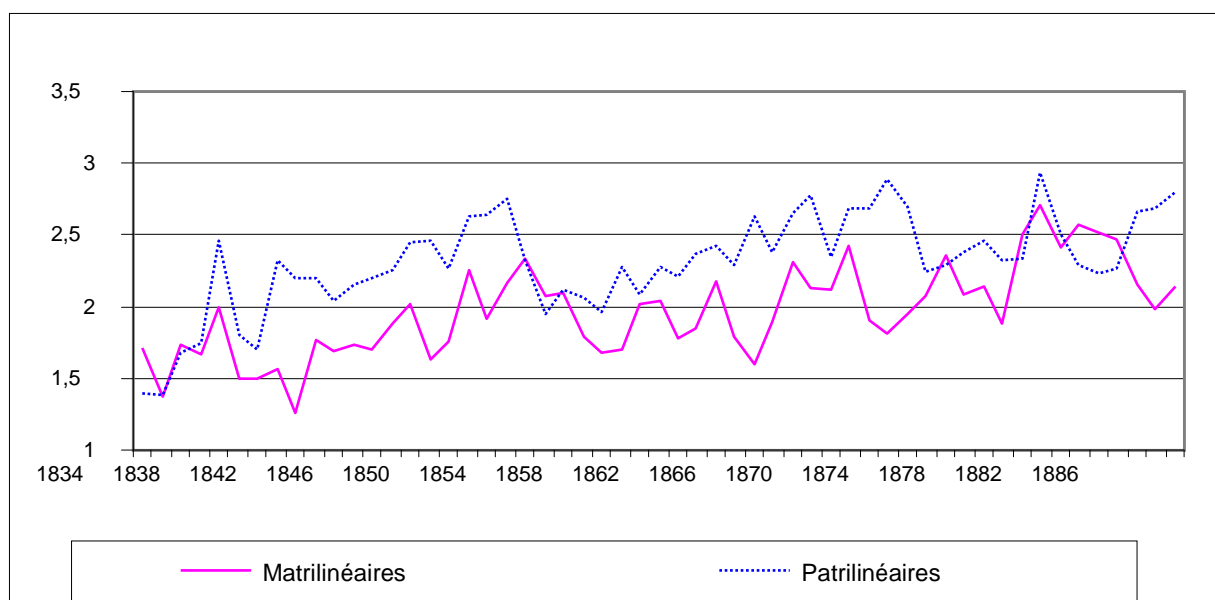
Tableau I.7 – Relations de parentèle reconstruite par intégration des registres paroissiaux

| PARENTELE | À LA DATE | PERIODE | TOTAL |
|----------------------|------------|-----------|-------|
| | 01/01/1834 | 1834-1888 | |
| PARENTS | 66 | 0 | 66 |
| FRERES | 157 | 22 | 179 |
| SŒURS | 206 | 22 | 228 |
| GRAND-MERE PAT. | 1 | 1 | 2 |
| GRAND-PERE PAT. | 1 | 1 | 2 |
| GRAND-MERE MAT. | 1 | 0 | 1 |
| GRAND-PERE MAT. | 2 | 0 | 2 |
| TANTES MATERNELLES | 17 | 1 | 18 |
| TANTES PATERNELLES | 22 | 6 | 28 |
| ONCLES MATERNELS | 18 | 1 | 19 |
| ONCLES PATERNELS | 16 | 4 | 20 |
| MARATRE | 8 | 1 | 9 |
| PARATRE | 3 | 1 | 4 |
| TANTES PAR ALLIANCE | 24 | 8 | 32 |
| ONCLES PAR ALLIANCE | 20 | 1 | 21 |
| BELLES-SŒURS | 70 | 50 | 120 |
| BEAUX-FRERES | 80 | 31 | 111 |
| COUSINES MATERNELLES | 43 | 17 | 60 |
| COUSINES PATERNELLES | 50 | 17 | 67 |
| COUSINS PATERNELS | 62 | 21 | 83 |
| COUSINS MATERNELS | 34 | 20 | 54 |

Les relations récupérées, surtout en ce qui concerne les frères et sœurs, montrent l'utilité de ces procédures. Une plus grande facilité à récupérer les liens de type patrilinéaire reste évidente, surtout pour les catégories des oncles, tantes, et des cousins. Il faut également préciser que la mobilité féminine, dans le domaine matrimonial, réduit, le nombre de parents effectivement disponibles, surtout si ce sont des femmes.

Dans la Figure I.3, on représente, à usage illustratif, le nombre d'oncles et tantes à disposition des enfants jusqu'à l'âge d'un an, tant du côté patrilinéaire que du côté matrilinéaire.

Figure I.3- Nombre moyen d'oncles disponibles entre zéro et un an.



Les divergences ne sont pas particulièrement importantes au cours du temps et sont dictées principalement par ces facteurs structuraux déjà mis en évidence, comme l'origine de la mère.

4 – Le problème de la co-résidence

Il reste à résoudre le problème de la dernière des trois grosses limites, grâce à l'usage des registres de population: celle liée à la difficile reconstruction des ménages et en particulier de la cohabitation entre *nucleo-parentaux*, le ménage A ce propos, les limites des registres de population comme source, ont été soulignées par tous les spécialistes qui l'ont utilisée. En plus de cela, comme cela a été illustré plusieurs fois en littérature, les confins des ménages sont soumis perpétuellement à une dynamique liée aux innombrables changements internes.³⁸ Toutefois, les mesures empiriques sur l'entité des lacunes font défaut, à cause, dans ce genre de sources, d'enregistrements de subdivisions et de fusions de ménages non référencés. Par exemple, dans les registres de population de Venise, - qui, à la différence de ceux de Follina, sont organisés sur des feuilles mobiles -, quand deux familles s'unissent, il arrive que les deux feuilles soient insérées ensemble dans un même fichier. Cela évitait à l'officier préposé, la lourde transcription de toutes les informations dans une nouvelle et unique fiche de famille. En effet, l'intérêt était de savoir où vivaient les personnes, plutôt qu'avec qui elles vivaient; il y a un risque de surestimation des familles de type nucléaire, même quand il s'agit peut-être de cohabitants entre plusieurs noyaux conjugaux et plusieurs générations.³⁹ Même pour les registres de population de Belgique, on estime que, malgré les instructions générales de l'administration qui prévoyaient la rédaction d'une nouvelle fiche de famille quand les individus se mariaient à l'intérieur de la même commune, cette pratique est devenue en réalité plutôt aléatoire et liée à l'initiative de chaque employé communal. Même dans le cas belge, on finit par établir que l'évènement "déménagement" est advenu, sans en réalité pouvoir en préciser la date.⁴⁰

Pour le registre de population milanais étudié par Faron, les fiches de famille remplies à partir de 1811, comprennent des informations sur la "stabilité" ou la "mobilité" des sujets par

³⁸ A. JANSSENS, *Family and Social Change. The Household as a Process in an Industrializing Community*, Cambridge University Press, Cambridge, 1993, pp. 97-110.; E. VAN DE WALLE, M.P. GUTMANN. "New Sources for Social and Demographic History: The Belgian Population Registers.", *Social Science History*, 2, 1978, pp. 121-143., R. LEBOUTTE, R. OBOTELA, "Les registres de population en Belgique. Genèse d'une technique administrative et d'une source de démographie historique", *Handelingen van de Koninklijke Commissie voor Geschiedenis*, 1988, pp. 285-305; R.LEBOUTTE, "Reconstitution des familles et dynamique des ménages: l'apport des registres de population belges", F. DAELEMANS (dir.), *Sources et méthodes de la démographie historique avant 1850*, Bruxelles, 1984, pp. 84-111; L. HENRY, *Techniques d'analyse en démographie historique*, Paris, 1980.

³⁹ R. DEROSAS, "A Family Affair: Marriage, Mobility, and Living Arrangements in Nineteenth-Century Venice", F. VAN POPPEL, J. LEE, M. ORIS (dir.), *The Road to Independence. Leavers and Stayers in the Household in Europe*, Bern, Peter Lang, 2003, pp.143-196, p.158.

⁴⁰ M. NEVEN, *Individus et famille* p. 24

rapport à la ville de Milan. L'organisation du fichier est de type résidentiel; au moment du déménagement, la fiche de chaque famille est déplacée dans un fascicule qui correspond au nouveau logement. La rubrique générale des 22 volumes *donne* jusqu'à 16 déménagements⁴¹. L'ensemble des événements de 1811 à 1861 est reconstruit, avec un sondage d'une fiche toutes les 10 fiches, et l'estimation de quelques dates postérieures à 1811, comme base aux informations démographiques récupérées de cette même source. Dans l'ensemble, le risque de sous-évaluer l'accès réel à un domicile indépendant est contrebalancé, d'après l'auteur, par des enregistrements de "faux départ". En général, les contrôles croisés permettent de récupérer la plus grande partie des informations, et la principale limite est dans le non-enregistrement des décès infantiles, évalué à environ sept pour cents des événements globaux.

Même dans le cas hollandais de Tilburg, une fois pris en considération entre 1849 et 1920, les mouvements internes non-enregistrés, et malgré que les mouvements entre les fiches de famille/ménages aient été régulièrement enregistrés, il manque quelques informations sur les dernières années, notamment sur les jeunes qui occupent d'autres maisons en tant que domestiques; et seuls les événements démographiques, comme le mariage, qui entraînent un changement de ménage sont enregistrés. Des problèmes sont aussi relevés dans les mouvements migratoires. L'auteur fait référence aux autres informations à disposition, pour estimer le moment du départ. D'autres croisements, pour estimer le moment de la sortie de la communauté, sont effectués avec des références aux listes de taxes?, qui enregistrent le nombre d'enfants de moins de 16 ans présents (avec un contrôle durant la période 1860-1869). Le sous enregistrement des parents cohabitants est amoindri par le fait, qu'en général il était peu pratiqué, et que les registres des décès sont également utilisés. Tous les événements démographiques sont bien enregistrés. Les dates sont estimées quand elles ne sont pas précisées. Les données finales sont considérées comme assez approximatives par rapport à la réalité. Dans la cohorte 1840-1890, les dates dont on est certains sont de l'ordre de 83,5 pour cents, les années incertaines sont de l'ordre de 16,5 pour cents.

En ce qui concerne l'étude sur Verviers de Georges Alter, les changements de résidence des ménages ne correspondent pas toujours à une transcription sur une nouvelle fiche, mais sont

⁴¹ O. FARON, "L'anagrafe milanaise de Napoléon à l'Unité. Une source originale pour l'histoire sociale urbaine", *Mélanges de l'École Française de Rome*, 98, 1986, pp.1153-1176.

notés en marge, avec l'indication de la nouvelle adresse, ou bien référencés dans les tables alphabétiques. L'auteur se préoccupe des erreurs que cela peut amener dans l'analyse démographique des informations et aussi, grâce à d'autres sources, estime que les dates de "déménagement", arbitrairement attribuées, n'entachent pas les mesures démographiques auxquelles il s'intéresse.⁴² Dans de précédentes études, l'auteur renforce ces estimations en en définissant mieux les aspects méthodologiques.⁴³

En ce qui concerne notre source de Follina, nous avons vu qu'à chaque fois qu'un nouveau registre a été rédigé, cela a donné lieu à un véritable recensement. En ce sens, la source peut, au minimum, identifier l'état des cohabitations au 1er janvier 1834 et au 1er janvier 1854. En ce qui concerne, en revanche, le 1er janvier 1861, nous pouvons être tout à fait sûrs que le cadre donné représente la situation effective. Toutefois, elle pourrait refléter grosso modo la situation en début d'année 1871, quand sa rédaction reprend concrètement. Les Tableaux I. 8, I.9, et I.10 décrivent comment les différents ménages se forment et disparaissent *du scénario de Follina* entre le 1er janvier 1834 et le 31 décembre 1888. Les tableaux reportent aussi les raisons de ces mouvements et la façon dont ils sont enregistrés dans la source originale par l'officier préposé. La composition des familles et leurs dimensions ne sont pas considérées dans les fiches de famille. Dans certains cas, il peut s'agir de personnes qui se trouvent associées dans la même fiche même si elles ne sont pas apparentées, car elles sont dépendantes d'une même lainerie et habitent dans la même hôtellerie.

Parmi les raisons qui génèrent de nouveaux ménages pendant la période 1834-1854, une des principales est la création de nouvelles familles suite à des mariages. Cette information est valable dans la majeure partie des cas, et reflète les situations dans lesquelles les époux, pratiquant la *néolocalité* après le mariage, s'établissent dans une nouvelle maison, différente de celle des parents. Justement grâce à l'information sur le numéro civique, il est possible de vérifier cette hypothèse. Un autre motif d'entrée dans le registre de population et qui concerne des ménages entiers, est l'immigration qui, malgré les limites déjà observées sur l'insuffisante précision des données individuelles, donnent quand même une réponse sur les nouvelles familles qui décident de se stabiliser à Follina durant la période observée. Le dernier motif de création de nouveaux ménages est la séparation des noyaux co-habitants qui décident de s'établir dans des lieux différents, pour diverses raisons.

⁴² G. ALTER, *Family, Fertility and the Female Life Course*, pp. 57-58

⁴³ G. ALTER, I. DEVOS, A. KYETKO, *Completing Life Histories with Imputed Exit dates*.

D'un autre coté, en revanche, la sortie complète de ménages entiers du registre de population, peut être due à la mort de son dernier membre. Le dernier individu peut aussi se marier au pays - convergeant de cette façon dans un nouveau groupe tant *néolocal* que préexistant – ou bien se marier à l'extérieur de la communauté. L'émigration de Follina vers d'autres lieux peut être une autre raison. Enfin, et cela arrive surtout dans le cas des veufs, il peut y avoir une réunion avec d'autres familles de parents, auprès desquels ceux-ci vont vivre. Cette union entre ménages peut aussi concerner les noyaux fraternels qui décident de mettre ensemble leurs forces, et d'autres réunions de ce genre. Nous voyons dans le Tableau I.8 quels ont été les mouvements décrits d'après le premier registre de population, et advenus au cours des 21 années qui vont du 1^{er} janvier 1834 au 31 décembre 1854.

Tableau I.8 – Mouvement des ménages enregistrés par les *anagrafi* pendant la période 1834-1854

| | | RAISONS DE LA PREMIERE ENTREE | | | | |
|------------------------------------|---------------------------------------|--|--------------------------|-------------|------------|------------|
| | | Présents au début de la période | Neolocalité (mariage) | Immigration | Séparation | TOTAL |
| Total entrées 1834-1854 | | 245 | 21 | 19 | 2 | 287 |
| RAISONS DES SORTIES | Extinction | 33 | 1 | 3 | / | 37 |
| | Mariage | 5 | | 1 | / | 6 |
| | Migration | 17 | 4 | 5 | / | 26 |
| | Mobilité dans la communauté (réunion) | 6 | / | | / | 6 |
| Présents à la fin du période | | 184 | 16 | 10 | 2 | 212 |

Le nombre général de fiches de famille diminue de 245 au 1^{er} janvier 1834, à 212 au 31/12/1854 et il n'en reste que 184 parmi les plus anciennes. Toutefois, sur ces 212 feuilles de famille, cinq auront déjà disparu lors de la rédaction du registre suivant (qui correspond à un vrai recensement, au début de l'année 1855). Ce sont les cas dont nous avons déjà discutés au niveau des sous-enregistrements individuels. Il s'agit de personnes décédées, ou émigrées, sans que ces événements n'aient été reportés: au total, 10 individus, parmi lesquels seul un réapparaîtra par la suite comme immigré/rapatrié. Ce n'est pas la seule surprise que réservent les volumes des registres de l'état-civil de 1855. En effet, entre la clôture de l'ancien registre de population et l'ouverture du nouveau, la situation des cohabitations a évolué avec de nombreuses fragmentations. L'officier transcrit 48 fiches de famille de plus par rapport que celles laissées – *figurativement?* – le jour précédent. Cette donnée nous montre clairement que la source n'a pas enregistré tous les mouvements et toutes les séparations advenus, en sous-estimant même de nombreux mariages néolocaux. Toutefois, dans certains cas différentes fiches de famille portent le même numéro civique; il s'agit alors plus de séparations bureaucratiques que réelles: une sorte de "séparation de bureau" des ménages - *noyaux* - vivants sous le même toit⁴⁴.

⁴⁴ On retrouve une situation similaire sur Venise. R. DEROSAS, "Residential mobility in Venice, 1850-1869", *Annales de Démographie Historique*, 1, 1999, pp. 35-61.

Tableau I.9 – Mouvement des ménages enregistrés par les *anagrafi* dans la période 1855-1860

| | RAISONS DE L'ENTREE INITIALE | | | | | TOTAL | |
|------------------------------|---------------------------------------|---------------------------------------|--|-----------------------|-------------|------------|------------|
| | 1855-1860 | Présents depuis la période précédente | Fragmentation avant le début de la période | Neolocalité (mariage) | Immigration | | Séparation |
| Total entrées 1855-1860 | 207 | 48 | 6 | 9 | 2 | 272 | |
| RAISONS DES SORTIES | Extinction de la famille | 11 | 2 | | | 1 | 14 |
| | Mariage | 1 | | | | | 1 |
| | Migration | 4 | 2 | | | 1 | 7 |
| | Mobilité dans la communauté (réunion) | 4 | 2 | | 1 | | 7 |
| Présents à la fin du période | 187 | 42 | 6 | 8 | / | 243 | |

Parce que ce registre reprend les événements d'un quinquennat, les cas d'immigration et d'émigration aussi bien que les cas d'extinction complète de familles sont moins nombreux. Sur les 243 ménages présents au 31 décembre 1860, il en manquera sept au moment d'ouvrir les nouveaux registres (ou mieux, comme nous le savons, au moment d'effectuer la reconstruction de l'état en janvier 1861). Ces sept fiches de famille correspondent à autant d'individus qui vivaient seuls. Ils sont, d'une façon évidente, morts ou immigrés sans que personne ne rapporte l'évènement aux officiers préposés.

Pour les données de la période 1861-1888, un autre motif de présence, est visible dès l'inscription initiale. Celle-ci n'est pas causée par une décomposition des fiches de famille préexistantes, mais par des familles inscrites dès le début (ex novo) dans les registres communaux (apparition au début de la période), pour un total de plus de 50 personnes. Il s'agit certainement d'individus présents au 1^{er} janvier 1861, mais qui n'ont pas été enregistrés pour la période comprise entre 1855 et 1860. Dans la majeure partie des cas, il s'agit de paysans et d'ouvriers, mais on ne réussit pas à déterminer des caractéristiques socio-

économiques spécifiques, ou des comportements liés à des contingences particulières. Dans le Tableau 10, les causes d'émigration sont représentées distinctement, en reportant sur deux lignes différentes, les cas des familles qui sortent de l'observation en raison d'émigration nationale et celles qui partent vers le Brésil. Cette dernière était une émigration presque toujours définitive et qui touchait le plus souvent des couples jeunes et privés de ressources au pays.

Tableau I.10 – Mouvement des ménages enregistrés par les *anagrafi* pendant la période 1861-1888

| | RAISONS DE L'ENTREE INITIALE | | | | | | TOTAL | |
|---------------------------------|---------------------------------------|--|-----------------------------------|-----------------------|-------------|------------|------------|----|
| | Présents depuis la période précédente | Fragmentation avant le début de la période | Apparition au début de la période | Neolocalité (mariage) | Immigration | Séparation | | |
| Total entrées 1861-1888 | 236 | 57 | 16 | 124 | 49 | 5 | 487 | |
| RAISONS DES SORTIES | Extinction de la famille | 64 | 5 | 4 | 3 | 2 | 1 | 79 |
| | Mariage | 14 | 5 | | 1 | | | 20 |
| | Migration | 12 | 3 | 1 | 8 | 8 | | 32 |
| | Migration au Brésil | 8 | 1 | 1 | 12 | 2 | | 24 |
| | Mobilité dans la communauté (réunion) | 7 | 2 | | 3 | 1 | | 13 |
| Présents à la fin de la période | 131 | 41 | 10 | 97 | 36 | 4 | 319 | |

Un registre comme celui-là, basé sur 28 années d'évènements, montre naturellement une grande variété de changements et de modifications. Toutefois, il faut observer que, en plus du nombre d'années considérées, il s'agit d'une période historique qui voit sûrement les plus grands changements dans la façon même de faire et de se sentir une "famille". Si le nombre de séparations et de nouvelles unions entre ménages semble sous-estimer la réalité, d'un autre côté, la quantité abondante de mariages néolocaux doit certainement se justifier par de nouvelles coutumes et habitudes résidentielles, et par une gestion différente de la part des nouveaux couples, de leur propre autonomie, par rapport à la famille d'origine. Il est vrai que ce que nous observons entre la clôture d'un registre et l'ouverture du suivant, en terme d'enregistrements d'évènements non référencés, unions et fragmentations, nous permet d'avoir des doutes sur la possibilité de reconstruire la composition de chaque ménage et, en particulier, l'évolution dynamique de leur composition. En effet, vues ces prémices, il est difficile d'observer comment, grâce aux cycles de vie des personnes, se modifieraient effectivement les façons de cohabiter avec les parents et les beaux-parents dans les différentes générations.

Pour cette raison également, on ne peut pas donner une trop grande signification à ces catégories classiques utilisées par l'école de Cambridge qui, pendant longtemps, ont prévalu dans l'histoire de la famille. De toute façon, si nous les utilisons, elles représenteraient pour 1834 d'environ 35 pour cents des familles de type simple, 3 pour cents des solitaires, et plus de 60 pour cents des ménages de formes de type étendu ou multiple; début 1855, les formes de type simple faibliraient un peu, se stabilisant toujours autour de 35 pour cents, le pourcentage des solitaires augmenterait jusqu'à 6 pour cents, et l'ensemble des formes de type multiple et étendu s'élèverait à 58 pour cents; en 1861, le pourcentage de familles simples tournerait autour de 54 pour cents, les solitaires autour de 9 pour cents, et celles de type multiple et étendu seraient réduites à 36 pour cents.

D'un point de vue méthodologique, nous maintenons l'objectif d'observer comment l'individu se rapporte à sa propre famille, à la parentèle plus large et dans sa communauté d'appartenance. Il est intéressant d'évaluer l'importance de la parentèle dans ces choix individuels, et les priorités et les normes existantes à l'intérieur des noyaux familiaux, par exemple les hiérarchies de rang dans les fratries. Pour ces raisons, nous devons identifier un instrument différent de ceux qui nous permettront des analyses de type individuel. En ce qui concerne l'appartenance familiale, nous devons avoir la possibilité de baser nos analyses sur

une unité de mesure plus sûre, solide, et moins conditionnée par les carences imposées par la source en ce qui concerne la cohabitation. Il s'agit d'introduire un instrument différent pour mesurer l'omniprésence de la famille et la présence simultanée de la parentèle. Nous cherchons donc une unité structurée plus sûre, qui ne force ni ne réduit les informations données à la source mais qui, au contraire, résout un problème lié à la qualité de celle-ci. De plus, cette unité de mesure doit être légitime d'un point de vue épistémologique, décrivant des situations d'identité réelle des individus et un lieu où s'exercent les décisions économiques, de travail, et les choix qui les concernent. Cette unité peut clairement être identifiée dans le noyau familial, conjugal, d'appartenance.

Ce que nous proposons est une sorte de déconstruction des fiches de famille en *briques* informatives plus petites, plus faciles, utilisables également dans de prochaines analyses. En plus de faire attention à ce que soit garantie la possibilité de récupérer à tout moment la donnée sur l'hypothétique cohabitation, on veille à ce que l'organisation des informations soit en adéquation avec les questions auxquelles nous voulons répondre⁴⁵. Les réflexions sur la possible déstructuration des ménages ne manquent pas, tant en historiographie qu'en anthropologie, et une des synthèses les plus efficaces et récentes, est certainement celle faite par Michel Verdon, *introduite* dans la notion de "*rethinking household*" (repenser les ménages). Verdon, en effet, réfléchit sur la modalité de construction de catégories qui permettraient de décrire les résidences et les unités familiales.⁴⁶ Justement, on observe comment celles-ci doivent être (*également*) modelées sur la réalité, de façon à décrire avec une attention particulière les aspects culturels et psychologiques, sans faire prévaloir exclusivement les aspects méthodologiques. A cela, fait suite la description de la minimale "*household unit*" - *MHU (unité de ménage minimale)* que Ermisch et Overton organisent d'après cinq catégories possibles: femme avec enfants dépendants, homme avec enfants dépendants, couple marié sans enfant, couple marié avec enfants dépendants, adultes seuls⁴⁷. Verdon définit cette "*minimal Residential unit*" - *MRU*, et en considère l'importance en termes de gestions économiques, relations de pouvoir interne, et distribution des rôles familiaux. Cette unité minimale est justifiée comme l'élément le plus élémentaire de la cohabitation, le groupe de co-habitants qui ne nécessite aucune explication ou justification des raisons pour lesquelles il se forme.

⁴⁵ T. KUHN, *La struttura delle rivoluzioni scientifiche*, Einaudi, 1999 (I ed. 1979); P. VINEIS, *Modelli di rischio. Epidemiologia e causalità*, Einaudi, 1990.

⁴⁶ M. VERDON, *Rethinking Households. An Atomistic perspective on European living arrangements*, London and New York. Routledge, 1998 p. 53

⁴⁷ J. F. ERMISCHAND, E. OVERTON, "Minimal household units: a new approach to the analysis of household formation", *Population Studies*, 39, 1985, p. 33-54

G. W. Skinner travaille également sur des catégories similaires. Il prend, de la même façon, les unités conjugales comme unité de base pour ses analyses. Il considère, en particulier, qu'il se trouve face à une unité conjugale CU intacte, quand les trois éléments suivants sont présents: mari/père, femme/mère, enfants. Cependant, une CU est également considérée lorsque deux ou trois de ces éléments cohabitent. Et donc, même les couples sans enfant, ou des parents veufs sans enfant sont définissables comme tels. En se rattachant, avec un œil critique, aux modèles proposés par l'Ecole de Cambridge, Skinner propose de définir comme type de familles de souche, (stem household), celles qui regroupent deux CU ou plus, pourvu qu'elles ne soient pas plus d'une par génération. Dans le cas, où se (vivent ensemble au moins deux CU de la même génération, on considère que l'on a à faire à une "joint household", cohabitation de type multiple.⁴⁸ Angélique Janssens, dans sa définition du ménage, (p.53), prend en considération, le fait d'habiter à une adresse similaire (avec une attention particulière pour ne pas confondre les domestiques). Elle définit aussi le concept d'unité conjugale plus ou moins complète. On considère également comme unité conjugale, ces *ménages* composés par un seul individu. Au dernier survivant d'une certaine unité conjugale désormais disparue, on donne l'identifiant d'une unité conjugale: l'identifiant de l'unité à laquelle il appartenait. Dans ce sens, pour Janssens, un ménage commence, pour un couple marié, dans le fait de s'établir de façon indépendante à une adresse donnée (tous ceux enregistrés à leur adresse, domestiques, autres parents, locataire, peuvent en faire partie); l'unité conjugale à la base et tous les fils non mariés sont considérés comme l'unité conjugale primaire (d'autres unités conjugales secondaires peuvent résider dans la maisonnette).

En ce qui concerne Follina, nous utiliserons un système simplifié pour définir les unités familiales. Il est important de remarquer que la méthode décrite apparaît particulièrement indiquée pour la communauté de Follina qui ne connaît pas d'autre modalité de fonctionnement des noyaux familiaux que celle liée au mariage (à la limite au second mariage, après le décès d'un des deux conjoints), et qui ne connaît pas d'évènements tels que les divorces ou la bilocalité. La définition ici donnée, on le rappelle, n'a pas, de toute façon, la valeur de *partage fermé*, tant parce qu'à l'intérieur du ménage les rôles et les états de chaque individu sont connus, que parce que ces unités familiales sont mises en étroite relation avec les cohabitations individuelles, par les registres de population.

⁴⁸ W.G. SKINNER, "Family systems and demographic processes" in D. KERTZER, T. FRICKE (dir.), *Anthropological Demography: Toward a New Synthesis*, Chicago, University of Chicago Press, 1997, pp. 53-95, p. 56

En particulier, on définit comme unité familiale, tous les groupes d'individus composés par la mère/femme, père/mari et d'éventuels enfants célibataires. Sont également considérés de la même façon, tous les groupes d'individus qui forment le reste de ce qui a été une unité familiale de base et cela, indépendamment de l'âge des enfants:

- couples mariés sans enfants
- couples mariés et leurs enfants célibataires
- veufs et veuves sans enfants
- veufs et veuves avec leurs enfants célibataires
- individu célibataire et orphelin des 2 parents (ou avec un parent remarié)
- plusieurs frères célibataires et orphelins des 2 parents (ou avec un parent remarié)

L'unique problème est lié au risque de considérer comme faisant partie d'un même noyau familial, d'éventuels frères célibataires qui habitent dans des maisonnées différentes. Concrètement, on a évalué ce problème cas par cas: on a considéré le destin des parents, la qualité des indications sur le domicile enregistrées sur les registres, les informations décrivant d'éventuels déménagements (avec l'indication, ou non, de leurs dates) ou encore l'émigration d'un des deux frères à une certaine période pour ensuite revenir au pays et aller vivre seul ou à une autre adresse. Dans 12 cas sur 39, des codes identifiants les unités familiales distinctes de celles des frères célibataires restants ont été attribués. Dans les autres cas, on a considéré plus opportun d'affecter le code d'une unité familiale d'origine, même quand la personne, d'après les fiches de famille, est, en réalité, inscrite ailleurs⁴⁹.

D'autres cas particuliers sont générés par un second mariage d'un des deux parents. Dans ces cas-là, les enfants du premier lit gardent l'identifiant de l'unité familiale du premier mariage et leurs parents remariés acquièrent un nouvel identifiant d'unité conjugal avec le nouveau conjoint et par la suite, le transmettent aux enfants de second lit.

⁴⁹ Dans cette façon on ait considérées certaines des domestiques qui résultent à domicile chez leur patron de travail. Même si le garzonat doit représenter une détache de la famille d'origine, on à évalué qu'elle occurrent dedans une communauté restreinte. Dès qu'on veut compter le poids de la famille d'origine sur les évènements démographiques, on reconstruite les relations directes et on constitue en cette raison les groupes parentales.; P. UNGARI, *Storia del diritto di famiglia in Italia*. Bologna, Il Mulino, 1974; C. SARACENO, "Women, family, and the law, 1750-1942", *Journal of Family History*, 15, 1990 p. 427-442. D. VINCENZI AMATO, "La famiglia e il diritto", P. MELOGRANI (dir.), *La famiglia italiana dall'Ottocento a oggi*, Bari, Laterza, 1988;

Naturellement, l'utilisation de cette unité d'analyse, a principalement une fonction analytique. En effet, même en considérant cette unité comme élément de base, nous ne perdons pas les informations sur les autres unités plus étendues, et on pourra même mieux comprendre l'importance des cercles parentaux et des cohabitations (même celles décrites par les registres de population). Dans le Tableau I.11, nous évaluons comment se modifie cette situation. Pour comprendre comment ces noyaux élémentaires se distribuent par typologies, quelques moments particuliers ont été choisis: le début et la fin de l'observation, les dates de passage entre les registres, et des intervalles cadencés de 10 ans.

Tableau I.11, Typologie des unités conjugales présentes.

| DATE | TOTAL | CONJUGALE AVEC ENFANTS CELIBATA- IRES | CONJUGALE SANS ENFANTS | CONJUGALE (AU MOINS UN ENFANT 2 ^e MARIAGE) | VEUF/V E AVEC S | FRERES CELIBA TAIRES | VEUF /VE SEUL (E) | SEUL (E) CELIBA- TAIRE | ETAT- CIVIL INCON- NU |
|------------|-------|---|------------------------------|---|-----------------------|----------------------------|----------------------------|---------------------------------|--------------------------------|
| 01/01/1834 | 399 | 175 | 51 | 15 | 42 | 9 | 28 | 38 | 41 |
| 31/12/1834 | 405 | 174 | 51 | 14 | 42 | 13 | 33 | 36 | 42 |
| 31/12/1844 | 382 | 159 | 50 | 19 | 57 | 22 | 31 | 25 | 19 |
| 31/12/1854 | 380 | 154 | 40 | 22 | 62 | 15 | 46 | 33 | 8 |
| 01/01/1855 | 381 | 149 | 43 | 21 | 60 | 15 | 47 | 42 | 4 |
| 31/12/1860 | 374 | 148 | 45 | 22 | 64 | 15 | 35 | 41 | 4 |
| 01/01/1861 | 387 | 155 | 49 | 23 | 58 | 14 | 37 | 39 | 10 |
| 31/12/1864 | 400 | 162 | 48 | 22 | 56 | 21 | 44 | 38 | 9 |
| 31/12/1874 | 429 | 183 | 49 | 32 | 64 | 16 | 44 | 34 | 7 |
| 31/12/1884 | 461 | 195 | 47 | 26 | 76 | 23 | 41 | 47 | 6 |
| 31/12/1888 | 461 | 192 | 53 | 25 | 73 | 23 | 48 | 43 | 4 |

Ce que l'on peut noter, c'est que dans le passage entre registres, en perfectionnant les informations relatives à chaque individu, les compositions connues des noyaux familiaux changent légèrement. En particulier ceux composés d'individus célibataires solitaires augmentent, et quelques couples conjugaux avec enfants disparaissent au premier janvier 1855. Ce type d'unité conjugal apparaît, en revanche, en nombre supérieur au premier janvier 1861 par rapport au 31 décembre 1860.

Il est nécessaire d'observer comment ces relations, d'après le registre de population, sont, deviennent? des cohabitations effectives (même si, elles ne le sont pas forcément en réalité).

Les données qui concernent les cas de cohabitation entre plusieurs noyaux familiaux au moment initial de la rédaction des registres sont reportées dans le Tableau I.12.

Tableau I.12 – Co-résidence avec d’autres unités conjugales selon l’Anagrafe. Par typologie

| | | UNITES CONJUGALES | CONJUGALES AVEC ENFANTS CELIBATAIRES | CONJUGALES SANS ENFANTS | CONJUGALES E (AU MOINS UNE 2° MARIAGE) | VEUF/ VE AVEC ENFANTS | FRERES CELIBATAIRES | VEUF/VE SEUL(E) | SEUL(E) CELIBATAIRE | ETAT-CIVIL INCONNU |
|------------|----------|----------------------|---|-------------------------------|--|--------------------------------|------------------------|--------------------|------------------------|-----------------------|
| 01/01/1834 | TOTAL | 399 | 175 | 51 | 15 | 42 | 9 | 28 | 38 | 41 |
| | COHABIT. | 248 | 86 | 27 | 6 | 23 | 9 | 26 | 36 | 35 |
| | % | 62,1 | 49,1 | 52,9 | 4 | 54,7 | 100 | 92,8 | 94,7 | 85,3 |
| 01/01/1855 | TOTAL | 405 | 149 | 43 | 21 | 60 | 15 | 47 | 42 | 4 |
| | COHABIT. | 204 | 68 | 25 | 12 | 25 | 8 | 31 | 32 | 3 |
| | % | 50,3 | 45,6 | 58,1 | 57,1 | 41,7 | 53,3 | 66,0 | 76,2 | 75,0 |
| 01/01/1861 | TOTAL | 382 | 155 | 49 | 23 | 58 | 14 | 37 | 39 | 10 |
| | COHABIT. | 138 | 35 | 18 | 6 | 18 | 9 | 21 | 22 | 9 |
| | % | 36,1 | 22,6 | 36,7 | 26,1 | 31,0 | 64,3 | 56,8 | 56,4 | 90,0 |

D’une façon générale, nous pouvons dire que les registres de population, au moment de leur rédaction, décrivent une simplification progressive des formes de cohabitation. Toutefois, et nous pouvons l’observer en analysant également la cohabitation par type de parentèle disponible, au fur et à mesure que les informations s’accumulent sur chaque registre, en se stratifiant sur une même fiche de famille, les situations de cohabitation ne sont plus complètement souples. A la fin du siècle, ils ne décrivent plus vraiment la situation du moment, car ils n’inscrivent plus les scissions des familles complexes au moment où elles se produisent.

Si nous observons avec qui, toujours d'après le registre de population, on divisait la même *household*, dans des périodes différentes, nous pouvons cependant mieux comprendre comment, au cours des années, les cohabitations s'accumulent et les officiers compilateurs se laissent aller à une inertie progressive dans leur travail de notation. Cela crée l'illusion d'une cohabitation toujours plus dense à la fin des différentes périodes. A chaque rétablissement du nouveau registre, la barre du gouvernail est redressée et nouvellement corrigée. Cela nous amène à décrire une situation proche de la réalité. Le Tableau I.13 illustre les hypothétiques divisions. Nous les recueillons dans des moments intéressants déjà illustrés ci-dessus: début et fin des registres de population, les passages entre registres, et à des intervalles de 10 ans.

Tableau I.13, Co-résidences avec d'autres unités conjugales apparentées

| | UNITES CONJUGALES PRESENTES | UNITES CO-RESIDENTES | | | | TOTAL | AUTRES COHABITATIONS (TRAVAIL ECC.) |
|-------------------|-----------------------------------|-----------------------------------|---|--------------------------|---------------------------|------------|--|
| | | AVEC L'UNITE DES PARENTS | AVEC L'UNITE DES ENFANTS MARIÉS | UNITE ENTRE FRERES | AUTRES (ONCLE ETC.) | | |
| 01/01/1834 | 399 | 65 | 54 | 21 | 8 | 148 | 59 |
| 31/12/1834 | 405 | 66 | 53 | 24 | 7 | 150 | 57 |
| 31/12/1844 | 382 | 79 | 61 | 34 | 10 | 184 | 20 |
| 31/12/1854 | 380 | 96 | 70 | 55 | 30 | 251 | 16 |
| 01/01/1855 | 381 | 60 | 53 | 46 | 21 | 180 | 22 |
| 31/12/1860 | 374 | 63 | 50 | 43 | 20 | 176 | 21 |
| 01/01/1861 | 387 | 39 | 35 | 34 | 12 | 120 | 20 |
| 31/12/1864 | 400 | 36 | 32 | 32 | 14 | 114 | 17 |
| 31/12/1874 | 429 | 37 | 36 | 31 | 22 | 126 | 10 |
| 31/12/1884 | 461 | 68 | 67 | 54 | 12 | 201 | 8 |
| 31/12/1888 | 461 | 76 | 73 | 59 | 23 | 231 | 7 |

Le procédé que nous avons décrit jusque là paraît évident. La transcription des mariages et des cohabitations, surtout dans les deux registres qui durent plus de cinq ans, perd peu à peu

sa rigueur méthodologique et les *compileurs* préfèrent la facilité d'ajouter des informations dans les anciennes fiches de famille, plutôt que d'effacer et créer de nouvelles fiches en cas de mariages néolocaux, déménagements, etc. Il est intéressant de noter aussi que la situation illustrée début 1861 reste presque inchangée pendant au moins une décennie. En réalité, il s'agit du procédé inverse, c'est-à-dire d'une représentation rétroactive qui, au début des années 1870, projette à reculons la situation des cohabitations jusqu'en 1861.

Prendre en référence l'unité familiale, qu'elle soit une unité conjugale complète ou le résultat? d'une grande diminution des événements de l'existence, se révèle donc un choix tout à fait approprié. Elle permet d'identifier une unité de mesure cohérente pour toute la période qui ne soit pas sujette à l'influence des caractéristiques structurelles de la source. En décrivant les rapports existants et les identités d'appartenance, unité familiale par unité familiale, on identifie une frontière relationnelle plus immédiate et légitime, tant du point de vue de l'identité individuelle, que du droit et des rapports directs entre les générations. On se détache de la catégorie des *household* car ils résultent d'identifications difficiles et peu fiables. Bien que, comme nous l'avons vu, les registres de population ne nous fournissent pas d'informations quotidiennes sur la situation des cohabitations, il faut de toute façon tenir compte de ces *household*. On peut le faire d'une façon exacte, en se limitant uniquement au moment de la réalisation du recensement (les instants de rédaction des registres de population: janvier 1834; 1854 et 1861). Sinon ils doivent être considérés comme des indications générales de proximité entre les noyaux familiaux, sans l'assurance que la cohabitation était bien réelle. Dans la majeure partie des cas, il est possible de mettre les individus directement en relation avec d'autres individus, et en particulier avec les parents effectivement disponibles dans la communauté.

5- Détails techniques de construction

Nous avons vu quels ont été le travail de reconstruction des informations, l'intégration des lacunes et la réorganisation de celles-ci, dans la tentative de dépasser les limites inhérentes à la source. Mais sur la carte des états, les flux et les relations entre individus et familles que le registre de population nous permet de tracer, sont beaucoup plus amples et profonds que ce que les fiches de famille, avec leurs lacunes, derrière leurs pages épaisses, laissent croire. Quelques aspects, qui concernent les acteurs de notre recherche, sont le fruit d'une élaboration complexe, et d'une utilisation attentivement construite de données. Quelques unes de ces informations, déduites d'un travail que l'on pourrait définir comme ayant d'exceptionnelles capacités créatives, ont déjà été rencontrées dans la description des unités familiales, sans pratiquement y faire attention. La reconstruction des Etats civils, et la définition des parentèles sont en effet de très importantes informations composées, traitées par l'œuvre d'un méticuleux croisement entre des histoires de vie explicites, mais pauvres, qui laissées de côté, resteraient pauvres et privées de toute utilité analytique.

La construction d'une carte qui décrit l'ensemble des relations existant à l'intérieur de la communauté de Follina, s'appuie donc, en grande partie, sur une formalisation technique des données, sur leur organisation et sur la mise en relation entre toutes les informations. Cela a été possible grâce à la transcription et la formation d'une base de données informatique qui a maintenu toutes les informations présentes dans la source originale. D'un point de vue technique l'une des opérations les plus importantes a été l'attribution d'un code d'identification personnel, composé de dix caractères (espaces compris), qui permet d'identifier n'importe qui d'une manière univoque et sûre. A partir de ce code, on peut retrouver le registre et la feuille de présence, la famille d'origine et le numéro personnel progressif à l'intérieur de cette dernière.

Donc, un code du type (34 101 2 12) identifie, avec le:

- 34, l'année du registre dans lequel se trouvent les données relatives à tel individu (34= 1834, 55=1855, 61=1861)
- 101, le numéro de la fiche de famille dans laquelle il se trouve,
- 2, le numéro progressif de la famille enregistrée dans la feuille,
- 12, le numéro progressif de l'individu à l'intérieur de la famille.

Pour divers motifs, une personne peut être enregistrée plusieurs fois dans les registres municipaux. S'il se trouve que cette personne passant à travers les 55 années de la

registration et donc dans les trois registres ou bien si, en se mariant, elle va vivre auprès d'une nouvelle famille, elle se trouvera enregistrée plusieurs fois et avec des codes différents. Pour tracer un cadre complet de ses vicissitudes et en la suivant dans ses passages d'une famille à une autre et d'un registre à l'autre, on attribue un code unificateur qui l'identifie d'une manière univoque et complète. En rapportant ensuite chaque individu aux codes de ses parents et de son époux, il est possible d'identifier la chaîne: frères, oncles, tantes, cousins, grands parents; et de connaître le panorama des parents à disposition de chacun à n'importe quel moment⁵⁰.

Contextuellement, il est donc possible d'établir l'état matrimonial dans lequel chaque individu se trouve à tout moment, célibataire ou veuf, marié ou remarié, en attribuant un code spécifique (techniquement un nouveau record avec les informations d'état-civil qui ont changé), en établissant le moment d'entrée dans un état déterminé et le moment de sortie de celui-ci. A partir de là, à l'intérieur de chaque fiche de famille, on peut reconstruire les unités familiales présentes, leur composition et *intégrité*, le nombre d'individus et leur état; la durée de (vie de) ces unités familiales, les raisons des changements à la base du cycle de vie. Un code numérique progressif définit l'appartenance à une de ces unités familiales et, en cas de mariage, un nouveau décrit la nouvelle situation. Un exemple de l'organisation d'une partie de cette base de données se trouve dans le Tableau I.14.

⁵⁰ R. DEROSAS, "Un esempio di applicazione dell'informatica alla ricerca storica: basi di dati e fonti anagrafiche", *Quaderni storici*, 70, 1, 1989, pp.297-319.

Tableau I.14- Organisation de la base de données expliquant l'enregistrement des informations individuelles

| CODE INDIVIDUEL UNIVOQUE | CODE INDIVIDUEL DU REGISTRE | CODE DE L'UNITE FAMILIALE | NOM | PRENOM | SEXE | DATE DE NAISSANCE | ETAT MATRIMONIAL | DATE D'ENTREE | DATE DE SORITE | RAISON D'ENTREE DANS L'ETAT CIVIL | RAISON DE SORTIE DE L'ETAT CIVIL | AUTRES VARIABLES |
|--------------------------|-----------------------------|---------------------------|---------|------------|------|-------------------|------------------|---------------|----------------|-----------------------------------|----------------------------------|------------------|
| 34 200 1 3 | 34 200 1 3 | 382 | Magro | Giovanni | M | 01/11/1807 | Marié | 01/01/1834 | 20/10/1848 | Ouverture du registre | Décès du conjoint | |
| 34 200 1 3 | 34 200 1 3 | 382 | Magro | Giovanni | M | 01/11/1807 | Veuf | 21/10/1848 | 22/11/1851 | Décès du conjoint | Second mariage | |
| 34 200 1 3 | 34 200 1 3 | 383 | Magro | Giovanni | M | 01/11/1807 | Remarié | 23/11/1851 | 31/12/1854 | second mariage | Clôture du registre | |
| 34 200 1 3 | 55 198 1 2 | 383 | Magro | Giovanni | M | 01/11/1807 | Remarié | 01/01/1855 | 31/12/1860 | Ouverture du registre | Clôture du registre | |
| 34 200 1 3 | 61 307 1 1 | 383 | Magro | Giovanni | M | 01/11/1807 | Remarié | 01/01/1861 | 25/08/1878 | Ouverture du registre | Décès | |
| 34 200 1 4 | 34 200 1 4 | 382 | Cesca | Cattarina | F | 20/04/1806 | Mariée | 01/01/1834 | 20/10/1848 | Ouverture du registre | Décès | |
| 34 200 1 5 | 34 200 1 5 | 383 | Bonotto | Elisabetta | F | 24/05/1809 | Mariée | 23/11/1851 | 31/12/1854 | Mariage | Clôture du registre | |
| 34 200 1 5 | 55 198 1 3 | 383 | Bonotto | Elisabetta | F | 24/05/1809 | Mariée | 01/01/1855 | 31/12/1860 | Ouverture du registre | Clôture du registre | |
| 34 200 1 5 | 61 307 1 2 | 383 | Bonotto | Elisabetta | F | 24/05/1809 | Mariée | 01/01/1861 | 25/08/1878 | Ouverture du registre | Décès du conjoint | |
| 34 200 1 5 | 61 307 1 2 | 383 | Bonotto | Elisabetta | F | 24/05/1809 | Veuve | 26/08/1878 | 31/12/1888 | Décès du conjoint | Clôture du registre | |

Le registre de population permet donc de confronter l'interaction et l'interdépendance de chaque individu avec sa famille. Mais les données du registre de population ne se limitent pas à la description d'une famille, elles décrivent toutes les familles d'une communauté. Pour cela, il est possible d'enquêter sur plusieurs niveaux, en croisant plus de valeurs, variables dans le temps. En particulier, il est possible de confronter de façon transversale, jour après jour, des extraits de biographies individuelles, d'additionner les informations et d'en déduire des informations qui concernent plusieurs niveaux et sujets sociaux, en croisant plusieurs valeurs, variables dans le temps: l'individu, le noyau conjugal, le groupe cohabitant, la parentèle non co-habitante, la communauté. C'est dans cette pluri-dimensionnalité que l'on peut comprendre jusqu'à quel point l'individu perçoit les différentes sphères et y évolue. A l'inverse, à partir de là, il est possible d'évaluer comment ces sphères s'intègrent et déterminent des interactions dans les décisions et les choix démographiques.

ANNEXE II

LA CONSTRUCTION DES RELATIONS DE PARRAINAGE

1 - Au-delà de l'inconnu : relations sociales en historiographie

Le parrainage et la fonction du parrain et de la marraine déterminent, ou du moins décrivent, un important contexte de proximité et de familiarité relationnelle. Elles peuvent aider à la compréhension de quelques procédés historiques importants en redéfinissant, par contraste, le poids effectif de la parentèle naturelle. Une partie de l'historiographie a soutenu que les sphères relationnelles de la parentèle spirituelle, de celles plus fortes de la parentèle naturelle ou dans une moindre mesure de celles du voisinage, jouaient un rôle important jusque dans les dynamiques d' "échange économique"; et cela au moins jusqu'aux immenses changements qui ont eu lieu au XIX^{ème} siècle: c'est-à-dire jusqu'à une structuration supposée "diverse et nouvelle", des marchés et des rapports sociaux⁵¹.

C'est autour du rapport de superposition entre la parentèle naturelle et la parentèle spirituelle que tourne la majeure partie des observations historiographiques dans lesquelles cette relation est prise en considération pour déterminer le rôle de la parentèle et sa présence active dans la vie des familles. L'analyse du caractère rituel social s'est développée – en terme de raisonnement, de constructions et d'analyses historiographiques – de façon très approfondie, dans l'étude du choix des témoins de mariage, tant civil que religieux. Ce choix social permettrait une lecture de la structure relationnelle des familles, de l'individuation des comportements différenciés et des changements au cours du temps. Gourdon, par exemple, avec une particulière concentration sur le milieu urbain français, montre combien une nette opposition avec le monde rural est difficile. Il considère parmi les facteurs décisifs et fondamentaux les plus importants dans les mariages civils, les dynamiques migratoires et la composition sociale, et note surtout que la bourgeoisie est la plus attentive à un choix de type parental. L'idée est que l'on puisse déterminer un "lien de grande solidarité" progressif et une différente perception de soi de la part de ces classes. La "culture bourgeoise" qui estime nécessaire une séparation entre la sphère publique et privée⁵² vivrait toujours plus le mariage comme un acte privé, en choisissant pour cela les témoins dans le cadre familial. La

⁵¹G.LEVI, *L'eredità immateriale*, Torino, Einaudi, 1985; R. MERZARIO, *Il paese stretto. Strategie matrimoniali nella diocesi di Como secoli XVI-XVIII*, Torino, Einaudi, 1981; D.W. SABEAN, *Kinship in Neckarhausen 1750-1870*, Cambridge, Cambridge University Press, 1998; L. FONTAINE, "Migration and Work in the Alps (17th- 18th centuries): Family Strategies, Kinship, and Clientelism", *The History of the Family*, 3, 1998, pp 351-369; P.A. ROSENTAL, *Les sentiers invisibles. Espace, familles et migrations dans la France du 19^e siècle*, Paris, EHESS, 1999

⁵² M. J. MAYNES, "Culture di classe e modelli di vita familiare", M. BARBAGLI, D.I. KERTZER (dir.), *Storia della famiglia in Europa*, vol. 2 (*Il lungo Ottocento*), Laterza, Roma - Bari, 2003, pp. 284-324

signification donnée aux témoins serait donc différente selon le groupe social d'appartenance. La prédominance du choix dans le milieu social ou familial, permet aussi aux auteurs de développer leurs raisonnements dans une pensée proche de celle de la géographie des coutumes et de l'individuation des aires ayant des systèmes familiaux différents. On évalue par exemple que le Nord de la France (la Bretagne exclue), a une proportion de témoins apparentés plus élevée que le Sud de la France.⁵³ Il semblerait presque que la tendance soit de donner une importance plus grande aux liens sociaux là où la parentèle est déjà suffisamment structurée et définie, ou mieux encore, où prévalent des systèmes de transmission hiérarchiques définis. Ainsi, dans le midi de la France, où prévaut un système de transmission de la propriété égalitaire, Paul-André Rosental constate également une moins grande implication de la parentèle dans les rituelles sociales.

Rosental, dans l'étude sur la migration rurale, utilise le rapport de parentèle entre témoins de mariage et époux, comme un des principaux paramètres aptes à définir les familles de type "auto-central"⁵⁴. Dans la distinction entre familles "auto-centrales" et "exocentriques", il différencie des groupes familiaux qui gèrent de façon tout à fait différente le capital social disponible. D'un côté, de vrais et propres "fronts parentaux"⁵⁵ capables de définir célibats, mariages, émigrations et parcours professionnels des individus et des membres de la famille; D'un autre côté—des familles plus propices à des choix de type individuel et capables d'exploiter d'une meilleure façon les ressources externes à la famille, les opportunités et les occasions nouvelles qui ne reprendraient pas les modèles suivis par les précédentes générations.

Sur des bases similaires, Frans Van Poppel et Marloes Schoonheim utilisent la présence des parents parmi les témoins de mariage pour mesurer, dans des familles de diverse religion (juifs, catholiques et protestants), le degré de contrôle et d'élasticité relationnelle. L'hypothèse principale est que la densité relationnelle, selon qu'elle soit ouverte vers l'extérieur ou fermée au niveau de la famille, pouvait influencer sur différents comportements démographiques (en particulier la mortalité, la fécondité, et la nuptialité). Est-ce que la densité relationnelle compense et se superpose aux différences déjà notés en base à la religion. En effet, le comportement relationnel des juifs est particulièrement fermé et autoréférentiel:

⁵³ J. DUPAQUIER "Le choix des témoins dans les mariages civils au XIXe siècle", F. THELAMON (dir), *Aux sources de la puissance: sociabilité et parenté*, Publications de l'Université de Rouen, Rouen, 1989, pp.155-160.

⁵⁴ P. A. ROSENTAL, *Les sentiers invisibles. Espace, familles et migrations dans la France du 19^e siècle*, Editions de l'Ecole des Hautes Etudes en Sciences Sociales, Paris, 1999

⁵⁵ En les entendant comment ils sont définites par G.LEVI, *L'eredità immateriale*, Einaudi, Torino, 1985, pp. 52-53.

entre 1890-1902, dans 90 pour cents des cas, au moins un parent est présent parmi les témoins (environ 60 pour cents entre 1858 et 1869). Même les distinctions de classes et les distinctions professionnelles sont importantes: les classes plus aisées se distinguent, de loin, comme les plus enclines à l'implication exclusive des parents. Koen Matthijs, en étudiant trois communautés flamandes, montre l'augmentation progressive du choix des témoins à l'intérieur de la parentèle dès le milieu des années 1800, et le traduit comme un exemple de la "familiarisation" croissante du rite matrimonial⁵⁶. Il associe ce changement à un contexte de relations et de sentiments restructuré à l'intérieur de la famille, à de nouveaux sens d'appartenance et d'affection, et à une nouvelle "domesticité". Entre 1850 et 1907, et à la seule exception d'une communauté proto-industrielle, les témoins choisis à l'intérieur de la famille avoisinaient à 70 pour cents des cas. Matthijs entrevoit avec cette présence familiale, un rôle de la femme toujours plus important dans la sphère domestique. Sans trop forcer sa pensée, on peut en résumer les conclusions avec l'idée qu'étant devenue plus libre d'agir, l'enceinte féminine de la famille tirerait immédiatement profit de leurs nouvelles possibilités en tissant des relations. Les femmes imposeraient donc les rapports de parentèle impliquant de moins leurs maris dans les rapports sociaux externes au nucleo familial. En zone méditerranéenne, les seules données toujours à disposition sont celles utilisées récemment par Guido Alfani⁵⁷. Son étude porte sur deux paroisses de Ivrea de 1588 à 1610, période très éloignée de celle étudiée jusque là pour la zone au Nord des Alpes. Alfani, devant se limiter à une enquête exclusivement patronymique, et ne reconstituant que les rapports de type patrilinéaire, détermine la présence d'au moins un témoin-parent dans 6,8 pour cents des 1021 cas étudiés. Même en supposant une participation tout aussi intense du côté matrilinéaire, on n'atteindrait pas les niveaux d'auto-référentialité atteints trois siècles après dans l'Europe Nord Occidentale: à Ivrea, entre le XVI et le XVIIème siècle, le choix social prévalait d'une façon nette.

⁵⁶ Des propositions similaires sont faites par K. MATTHIJS, "Changing Patterns of Familial Sociability: Family Members as Witnesses to (Re) marriage in Nineteenth-Century Flanders", *Journal of Family History*, 31, 2006, pp. 115-143.

⁵⁷ G. ALFANI, "Spiritual Kinship and the others. Ivrea, XVIth-XVIIth Centuries", *Popolazione e Storia*, 1, 2006, pp. 57-80

2- Compérage et parrainage dans les rituels de baptême

Parrainage et compérage ont naturellement des caractéristiques différentes de celles du témoin de mariage. Il est certainement plus caractérisé et implique plus d'acteurs: en plus des enfants, les parents également. Puisqu'il s'agit d'acteurs en position de dépendance hiérarchique plus définie (surtout au niveau du rapport parrain/filleul), ils ont à des valeurs symboliques plus importantes et explicites. Il s'agit de toute manière d'un rapport social qui peut impliquer, ou pas, la sphère de la parentèle. Il a été observé comment, par rapport aux témoins de mariage, les parrainages se liaient de façon contraignante à des rapports de favoritisme/clientélisme⁵⁸. Grâce à cette caractéristique, les rapports de parrainage ressentent certainement plus fortement, des modifications possibles et d'éventuelles déstructurations sociales advenues à la fin du XIX^e siècle. La fonction du parrain et de la marraine, et du parrainage, tels que les liens formels de parentèle spirituelle, trouve une réponse juridique avec la totale disparition des codes du droit canonique dans l'église catholique : en 1917 pour le 1^{er}, en 1983 pour le second⁵⁹. De récentes études ont porté à la lumière, dans ce genre de relations, une valeur sociale extraordinaire. La flexibilité de l'institution du parrainage, malgré la perte d'une grande partie de son sens comme de surveillance de l'éducation religieuse du filleul, maintient quand même pendant longtemps, des "aspects d'une concrète et continue importance sociale" qui vont outre la simple potentialité relationnelle⁶⁰. Toutefois, leur extrême transformation, pas nécessairement leur déclin, et la valeur qu'ils pouvaient encore revêtir au XIX^e siècle, restent fondamentalement inexplorées.

Comme cela est arrivé dans la relation entre époux et témoins de mariage, même dans le cas du parrainage, on a supposé que le type de fonction du parrain et de la marraine utilisé ("intensif" dans la parentèle ou "extensif" dans la communauté) pouvait dépendre du degré de mobilité socioculturel et économique dans lequel est intégré chaque individu. Pour ces raisons, on pense à des changements qui suivent la modernisation et la dé-féodalisation⁶¹. En particulier, quelques observations relatives au milieu latino-américain considèrent que le choix du parrain serait influencé par le degré d'homogénéité – ou stratification – du contexte

⁵⁸ A. FINE, *Parrains, marraines. La parenté spirituelle en Europe*, Fayard, Paris, 1994

P. A. ROSENTAL, *Les sentiers invisibles*, p. 147

⁵⁹ *Codex Iuris Canonici*, Roma, Typis Polyglottis Vaticanis, 1917; *Codice di Diritto Canonico*, Roma, Libreria Editrice Vaticana, 1983.

⁶⁰ G. ALFANI, " 'E pluribus unum': forme di padrinnaggio nell'Italia moderna a cavallo del Concilio di Trento", *Quaderni Storici*, 38, 2003 pp. 823-848.

IDEM, *Padri, padrini, patroni. La parentela spirituale nella storia*, Marsilio, Venezia, 2006.

IDEM, "Dalle pratiche alla norma: il Concilio di Trento e la riforma del padrinnato in una prospettiva di lungo periodo", *Società e Storia*, 108, pp. 31-62.

⁶¹ R. REDFIELD, "Culture Changes in Yucatan", *American Anthropologist*, 36, 1934, 57-59.

p. 65; S.W. MINTZ, E.R. WOLF "An Analysis of Ritual Co-Parenthood (Compadrazgo)", *Southwestern Journal of Anthropology*, 6, 1950, pp. 341-368.

économico-social et du milieu historique particulier. D'après ces théories, la présence de conditions socioéconomiques stables et une homogénéité de classe diffuse, (comme on peut le supposer dans l'image d'un monde rural immobile), auraient favorisé des systèmes d'échanges horizontaux, réciproques, dans la recherche immédiate de collaboration pour les activités économiques de base comme la pêche ou la culture. En opposition, dans les systèmes plus mobiles et stratifiés (dans le monde urbain), l'accentuation des différences sociales porterait à un choix verticalisé des parrains du baptême⁶². Toutefois, sur ce point, il y a également des opinions opposées: ce serait justement l'industrialisation et la modernisation qui compromettraient, grâce à une plus grande mobilité, les vieux systèmes de faveurs, de clientélisme, et la vision verticalisée de la fonction du parrain et de la marraine. Un monde plus "moderne" porterait à des choix toujours plus personnels et désintéressés des alliances stratégiques avec des gens prestigieux⁶³.

2.1 Parrainage et relation de parrainage apparenté

Les relations de parrainage sont, nous l'avons vu, moins étudiées d'un point de vue empirique que par rapport aux relations entre époux et témoins de mariage; Cependant, les observations, hypothèses, théories et analyses tant de ce genre de relation que de l'importance de la présence de la parentèle dans ce domaine, ne manquent pas. L'idée d'un parrainage interfamilial en France pourrait avoir été surestimé par l'historiographie. Françoise Zonabend⁶⁴ considère que dans le village de Minot, en France, la relation de parrainage se résolvait en grande partie dans le cadre parental déjà à la fin du XVIIème siècle: mais les sources et les effectifs disponibles, en réalité, ne sont pas très clairs. De la même manière, nous trouvons des aperçus de ce genre, sans trop de spécifications concrètes, dans toutes les études qui se sont occupées de parrains et de baptêmes. Burguière⁶⁵ cite des exemples de l'Ile de France, du Sud-Ouest et aussi des Alpes de Hautes-Provence qui avaient cette tendance au XVIIIème siècle. Toujours d'après Burguière, qui présente d'autres exemples du XVIIème siècle à Dreux, et du XVIème siècle à Longueville, c'est vraiment à partir du XVIIème qu'on passerait d'un choix de parrainage au sens de l'extension sociale et verticale à un choix plus fermé dans la famille.

⁶² I. SIGNORINI, *Padrini e compari: un'analisi antropologica della parentela spirituale*, Loescher, Torino, 1981, pp. 103-105 et p. 147).

⁶³ J.M. INGHAM, "The Asymmetrical Implications of Godparenthood in Tlayacapan, Morelos", *Man*, 5, 1970, pp. 281-289, pp. 286-287; M. SCHNEGG, "Blurred Edges, Open Boundaries. The Long-Term Development of a Peasant Community in Rural Mexico", *Journal of Anthropological Research*, 63, 2007, pp. 5-31.

⁶⁴ F. ZONABEND, "La parenté baptismale à Minot (Côte-d'Or)", *Annales E.S.C.*, 33, 1978, pp.656-676.

⁶⁵ A. BURGUIERE (dir.), *Prénom et parenté* (Colloque de Malher 1980. Le prénom, mode et histoire), Éditions de l'EHESS, Paris, 1984, p. 30

Agnès Fine, qui est la plus grande interprète de la vision anthropologique du parrainage européen, expose comme évidente une division entre les pays comme l'Allemagne, la France, et l'Angleterre, où prédominent le choix du parrain à l'intérieur de la parentèle; et la zone méditerranéenne (Italie, Corse et Grèce en particulier), où une telle relation maintiendrait une valeur de type social, d'alliance et un intérêt de favoritisme/clientélisme.⁶⁶ Toujours en ce qui concerne la France, Vincent Gourdon a mis en évidence comment la mentalité bourgeoise des années 1800 perçoit la présence de parrains-parents⁶⁷. Avec une grande sollicitation des manuels de bonnes manières, on conseillait le choix du parrain à l'intérieur de la parentèle et on proposait une hiérarchie particulière dépendante du rang de naissance et du sexe de l'enfant. En particulier, le rôle des grands-parents, tant du côté paternel que maternel est mis en évidence, ils sont considérés comme les garants et les détenteurs des biens familiaux (matériels et immatériels: symboliques et identitaires) et, grâce également à l'acte rituel, ils en feraient cadeau aux générations futures. A la fin des années 1800, le point de vue changerait et le choix du parrain, moins rattaché aux liens de la hiérarchie à l'intérieur de la famille, se porterait sur des choix plus orientés vers la génération des parents (le choix des oncles en particulier), en revendiquant, de cette? manière, une plus grande autonomie du lignage. En terme de proportions effectives, l'étude d'Annick Delwaille sur Thoiry (Seine et Oise) entre 1820 et 1933 montre l'augmentation progressive des choix de type parental.⁶⁸ Même pour la paroisse de Notre Dame de Bonne Nouvelle de Paris, sur 2293 baptêmes étudiés, on observe une légère progression au niveau du choix intra-parental au cours du XIXème siècle⁶⁹.

Dans l'optique allemande, nous pouvons voir un accroissement semblable de participation de la parentèle au parrainage grâce aux études de D. W. Sabean sur Neckarhausen. Sabean souligne que cette croissance est parallèle à celle de l'endogamie matrimoniale et donc, selon lui, on va dans le sens d'une fermeture générale et progressive des relations du groupe parental⁷⁰.

⁶⁶ A. FINE, *Parrains, marraines*.pp. 127-134). E. MUIR, *Riti e rituali nell'Europa moderna*, La Nuova Italia, Firenze, 1997, p. 27. pour un confrontation entre France et Europe Balcanique

⁶⁷ V. GOURDON, *Histoire des grands-parents*, Éditions Perrin, Paris, 2001, pp.202-301

⁶⁸ A. DELWAULLE, *Baptêmes contemporains dans la paroisse Saint-Martin de Thoiry (Seine-et-Oise)*, maîtrise d'Histoire, Université de Paris IV, Sorbonne, Paris, 2000-2001, p. 161

⁶⁹ C. GEORGES, *La pratique du baptême dans une paroisse parisienne au XIXe siècle, Notre-Dame de Bonne-Nouvelle*, maîtrise d'Histoire, Université de Paris IV, Sorbonne, Paris, 2002.

137) voir les calculs d'homonymie. 32,8-38,8 % en 1820-1840 et 36,4-41 % 1850-1869, et 40,1-44,6 % en 1870-1889.

⁷⁰ D.W. SABEAN *Kinship in Neckarhausen 1750-1870*, Cambridge University Press, Cambridge, 1998,pp. 23-26, pp. 142-158, pp. 238-255, pp. 514-515 (1700-1709 seulement 20% apparenté. Entre 1740 et 1749 le 65% Puis le 59% entre 1780 et 1789. 73% entre 1820 et 1829. 82% entre 1860 e 1869.

Julian Pitt Rivers parle de rôle anti-parental du parrainage dans la société méditerranéenne, et en effet les enquêtes anthropologiques, et les rares données à disposition, semblent donner fondamentalement raison à ce point de vue, même si à Albacete, en Espagne, on peut arriver à 42,6 pour cents de parrains apparentés en 1787⁷¹. Pour l'Italie, Guido Alfani sur deux paroisses de Ivrea entre 1588 et 1610 retrouve, pour la partie patrilinéaire qu'il lui est possible de reconstruire, un rapport de parrainage dans la parentèle de seulement 3,4 pour cents. Même en doublant cette donnée dans l'hypothèse optimiste d'une équitable implication du côté matrilinéaire, il semble que le parrainage/fonction du parrain et de la marraine représente une relation principalement sociale dans l'Italie d'âge moderne. Dans le village industriel de Follina, comme nous aurons la possibilité de le voir en détail, les choix intra-parentaux atteindront les 40 pour cents à la fin des années 1800, en étant parti au début du siècle d'un niveau inférieur à 20 pour cents.

A chaque naissance, et avec le baptême consécutif, deux liens s'établissent:

- 1- la fonction du parrain et de la marraine entre les parents de l'enfant, et le parrain/marraine,
- 2- la relation entre le parrain/marraine et le filleul.

Observons de plus près: en effet, les caractéristiques de ces deux liens sont différentes, tant par leur caractéristique que par les influences économiques potentielles qu'elles peuvent exercer. Ou mieux encore: pour le type de relations économiques qu'elles reflètent *en s'étant exercer* jusqu'à ce moment là.

Outre à décrire les tendances générales existantes, parce qu'elles représentent des réseaux relationnels, peut-être ne peuvent-elles pas nous aider à comprendre comment la parentèle s'exerce.

Et quels sont les rapports entre des classes différentes?

⁷¹ Albacete en Espagne en 1787 voit le 42.6% des cas. G. GONZALES, G CARRASCO, "parentesco ficticio y red social en la Espana meridional (Albacete 1750-1808). *Popolazione e Storia*, 1, 2008, pp. 35-54

2.2 Compérage

Prenons en considération, avant tout, le rapport de fonction du parrain et de la marraine qui s'établit entre eux et les parents de l'enfant. Quand on considère cette relation, il faut tenir compte que dans certains cas, le parrain peut être choisi "d'office", le choix n'étant pas du tout au tout "libre", ou bien se passer de façon aléatoire. Cela advient en particuliers dans la communauté de Follina que nous étudierons, avec quelques marraines-sages-femmes, appelées ainsi pour avoir pratiqué le baptême d'urgence. Dans certains cas, il est aussi possible que les familles à peine arrivées dans le pays, aient été dirigées par le curé pour savoir qui choisir, ou bien les parrains étaient désignés d'office, parmi les personnes étroitement liées à la vie paroissiale. En ce qui concerne les relations sociales possibles entre le parrain et la marraine d'un même enfant, dans le cas de Follina, le parrainage de couple (marraine-parrain), concerne sur tout le XIX^{ème} siècle un nombre de cas inférieur à 1 pour cents, et donc ces relations deviennent, dans un certain sens, insignifiants. Toutefois, lorsque ces rapports existent, ils peuvent se caractériser par des pratiques d'interdiction, ou de tabous rituels, qui empêchent, par la suite, les mariages entre eux deux. Ou bien, au contraire, comme cela arrive dans certains cas, siciliens ou à Pragelato, ce même rapport peut porter à la formation d'un nouveau couple avec l'augure d'un prochain mariage⁷².

De façon générale, une nouvelle relation de fonction du parrain et de la marraine, officialisée par le rite baptismal, peut être lu, tant dans le sens rétrospectif d'une réaffirmation relationnelle, qu'au niveau d'un nouveau départ. Dans la première hypothèse, la fonction du parrain et de la marraine se définit comme la réplique formelle d'une relation préexistante: parentale, professionnelle, de crédit, de voisinage, ou de simple amitié. Un tel renforcement symbolique sert de confirmation explicite d'un précédent lien et probablement à une plus solide structuration de celle-ci. Dans la seconde hypothèse, la fonction du parrain et de la marraine peut servir d'occasion pour démarrer une nouvelle relation; comme bon augure pour l'avenir, surtout celui des enfants; ou pour faire un trait sur le passé, en faisant repartir sur de nouvelles et plus prometteuses bases une relation peut-être dominée jusqu'alors par des conflits et des incompréhensions, des fractures familiales.⁷³

Il faut également considérer les caractéristiques personnelles des acteurs. Parents et parrains/marraines peuvent être également très distants socialement: par le prestige social,

⁷² G. SEVES, "Usi e costumi della valle di Pregelate", *Archivio per lo studio delle tradizioni popolari*, XII 1893, pp. 507-531, p. 530; S. D'ONOFRIO, *L'esprit de la parenté. Europe et horizon chrétien*, Paris, EHESS, 2004, p. 77

⁷³ G. ALFANI, *Padri, padrini, patroni*; B. VERNIER, "Putting kin and kinship to good use: the circulation of goods, labour, and names in Karpathos (Greece)", H. MEDICK, D.W. SABEAN (dir.), *Interest and emotion*, Cambridge, Cambridge University Press, 1984, pp. 28-76.

professionnel, économique, par génération d'appartenance, par alphabétisation et ainsi de suite. En utilisant une schématisation chère aux anthropologues, on peut affirmer que dans le choix des parrains et des marraines peuvent prévaloir des exigences de "verticalité" ou d'"horizontalité": et donc des choix vers des personnes plus ou moins prestigieuses appartenant à d'autres classes, ou bien à l'intérieur du même groupe social⁷⁴. Pour simplifier, il est possible de définir les relations d'après deux modalités principales:

1 - Autoréférentiels/socialisants (choix dans la parentèle ou en dehors). Dans les modèles proposés par Mintz et Wolf, puis par Signorini, il s'agit de l'opposition entre un système "intensif" à l'intérieur de la parentèle ou "extensif" à l'extérieur de la parentèle⁷⁵. A la différence d'un choix effectué dans les autres domaines relationnels (travail, voisinage), l'existence d'une superposition entre parentèle naturelle et spirituelle, indique si, pour la famille de l'enfant, le parrainage est considéré comme une occasion pour tisser des liens sociaux et extensifs. Solliciter un parrain à l'intérieur de la parentèle signifie renforcer un lien déjà formellement présent, renonçant de cette façon à une opportunité de socialisation plus grande. Un choix autoréférentiel fait supposer que, du moins en partie, il existe un comportement d'isolement, d'autosuffisance sociale.: on donne priorité à la parentèle naturelle, par rapport à la communauté des collègues, des voisins, des amis⁷⁶.

2 - Réciproques/unidirectionnelles (échange mutuel du rôle des parents et des parrains/marraines), réitérées/dispersives (choix répété des parrain/marraine pour les propres enfants de la part d'un couple), symétrie/asymétrie pour les anthropologues: (cela se produit quand les enfants du parrain et/ou de la marraine deviennent à leur tour les filleuls des parents du premier baptisé). Si cela arrive, on peut alors affirmer qu'il existe une substantielle parité dans la relation: un échange mutuel. Au contraire, on identifie un système de type unidirectionnel, qui implique un déséquilibre, au moins nominal, entre parent naturel et parent spirituel. Les "biens" matériels et surtout ceux immatériels au centre de l'échange, sont, sans aucun doute, déséquilibrés dans un sens ou dans l'autre. Le choix réitéré d'un parrain de la part des parents peut être déterminé également par la mort précoce des frères de celui qui va recevoir le baptême. Celui-ci pourrait pousser à une réplique de l'ancienne relation. Il s'agit de la confirmation, de la part des parents, d'un choix précis de parrains et/ou marraines pour plusieurs de leurs propres enfants. L'affection maintes fois manifestée

⁷⁴ S.W. MINTZ, E.R. WOLF, "An Analysis of Ritual Co-Parenthood (compadrazgo)", *Southwestern Journal of Anthropology*, 6, 1950, pp. 341-368; I. SIGNORINI, *Padrini e compadri: un'analisi antropologica della parentela spirituale*, Torino, Loescher, 1981

⁷⁵ Sur l'autoréférentialité voir aussi P. A. ROSENTAL, *Les sentiers invisibles*.

⁷⁶ K. MATTHIJS, "Changing Patterns of familial sociability: family members as witnesses to (re)marriage in nineteenth-century Flanders", *Journal of Family History*, 31, 2, 2006, pp. 115-143.

pour un individu, ou pour sa famille, est l'indice d'un rapport particulièrement fort et solide. Les parents qui font des choix plus dispersifs, en suivant un mode plus socialisant sont probablement guidés par d'autres intérêts. Ces acteurs se trouveront à l'intérieur d'un réseau relationnel plus vaste, à larges mailles, généralement plus faible, mais pas forcément inapte à de leur apporter des bénéfices sociaux⁷⁷.

Ces options mettent en lumière la flexibilité de la fonction du parrain et de la marraine et les différentes modalités dans lesquelles elle peut être activée. Pour ces raisons, plus qu'un instrument qui définit des modèles structurés et systématiques d'influence sur des actions successives (même économiques) des individus, nous avons en main "un papier de tournesol" qui restitue le sens que ces liens avaient pour les acteurs. On peut très certainement supposer, dans le cas spécifique de Follina, que des familles d'immigrés avec peu de relations au pays, ont été dirigées par le curé vers des parrains et des marraines d'une responsabilité notoire, des représentants importants de la vie économique ou d'une moralité religieuse exemplaire: appartenant à des confréries etc. Toutefois, par rapport même aux témoins de mariage qui étaient systématiquement choisis d'office parmi les sacristains, le choix du parrain du baptême est étroitement lié aux exigences et aux attentes des parents, à leur façon de se conformer aux normes sociales, à leur façon d'établir des rapports avec les autres familles et aux institutions religieuses. Pour cette raison, le choix du parrain peut être légitimement considéré comme une explicative variable des relations sociales pratiquée par les familles. L'étude du rapport de la fonction du parrain et de la marraine nous aide à décrire leur comportement social-relationnel: combien le milieu de la parentèle comptait pour chacun; s'il était préférable de se limiter à quelques relations ou de rechercher une "alliance" de façon dispersive; s'il fallait faire des choix exclusifs, prestigieux ou si l'on se déplaçait) entre amis et collègues dans un échange mutuel et réciproque. Outre la description de ces caractéristiques individuelles, l'étude de la fonction du parrain et de la marraine permet de soupeser les tendances générales existantes dans un contexte, et évaluer si celles-ci ont subi des changements au cours du temps.

⁷⁷ M. GRANOVETTER, "The strength of weak ties: a network theory revisited", *Sociological Theory*, 1, 1983.

2.3 Parrainage

Nous avons vu que le rapport de fonction du parrain et de la marraine peut nous aider à décrire les modalités relationnelles activées par les parents, et les modalités de sélection pratiquées. Nous pouvons aussi considérer de façon complémentaire l'autre rapport spirituel, celui de parrainage, qui s'établit entre parrain/marraine et le baptisé. Dans une telle relation sociale, même les aspects économiques sont plus facilement identifiables⁷⁸. A la différence de la fonction de parrain et de la marraine, le parrainage est à tous les points de vue, un lien projeté vers l'avenir. Qui commence à peine à faire ses premiers pas dans la vie, se trouve indiscutablement dans une position subalterne par rapport à son parrain. Le rapport de dépendance et d'infériorité est caractéristique à cette relation, et est également lié à la charge spirituelle et symbolique qui la définit. Même dans ce cas, les caractéristiques propres aux acteurs ne doivent pas être ignorées et peuvent jouer beaucoup dans la détermination d'un rapport social. Il serait important avant tout, de considérer le rang de naissance de l'enfant, et donc la possibilité que les parents aient voulu le favoriser, s'il était l'ainé. Ou peut-être ne se sont-ils pas inquiétés de lui trouver un parrain prestigieux, parce qu'il était le dernier d'une famille nombreuse. Il sera donc déterminant d'observer également si les frères nés précédemment ont survécus ou pas. Evidemment—la naissance légitime est également un élément discriminant⁷⁹. On pourrait supposer, enfin, l'influence du sexe du nouveau-né, mais cette variable, comme cela a été largement démontré, pèse peu sur la détermination du parrain et/ou de la marraine. Généralement, les parents font à l'avance la demande d'un parrain ou d'une marraine. Une fois que ceux-ci ont accepté, il serait peut honorable pour tous les deux de revenir sur leur décision, même quand le sexe de l'enfant n'est pas celui souhaité⁸⁰.

Parmi les attentes du rôle du parrain, il y a certainement celle d'un rapport, d'une assistance générale au cours de la vie du filleul. Par degré d'investissement, plusieurs domaines et recours peuvent être impliqués. Le premier, en société, où l'économique est également lié à des aspects non palpables, est le nom. Il est quelquefois porteur d'une hérédité immatérielle, d'un caractère, d'une protection: son imposition peut être beaucoup plus que simplement symbolique et rituelle. Les autres ressources sont en général, plus palpables: dons en nature, dons matériels lors d'occasions particulières; facilitations d'obtention et de conditions de prêts, mobilisations de ressources et médiation des transactions immobilières; aides pour

⁷⁸ Ici on ne considère pas la faveur économique vers le parrain telle qu'accumulation de prestige par exemple.

⁷⁹ G. ALFANI, "*Naître sans famille: prénoms et parentés spirituelles des enfants trouvés dans l'Italie septentrionale (siècles XV-XVII)*", J.P. BARDET et G. BRUNET (ed), *Noms et destins des Sans Famille*, PUPS, 2007;

⁸⁰ C. KLAPISCH, "*Parrains et filleuls: une approche comparée de la France, L'Angleterre et l'Italie médiévales*", *Medieval Prosopography*, 6, 1985, pp. 56-57

trouver un travail (investissement dans la formation, accession sous sa dépendance); mobilisation de vastes réseaux migratoires; appui politique; médiation relationnelle et rassemblement d'informations utiles à un mariage réussi; adoption en cas de décès des parents, participation du filleul aux legs héréditaires.

Il existe pourtant la possibilité d'un rôle économique négatif, c'est-à-dire la définition d'un espace social par soustraction. En effet, le nouveau lien créé par le parrainage porte formellement avec lui, une interdiction au mariage qui, différemment appliquée au cours des siècles, reste dans tous les cas, un horizon mental dont d'autres parents pouvaient tenir compte. Même si d'après le concile de Trente, l'interdiction au mariage pour la parentèle spirituelle s'applique seulement dans les rapports directs entre parrains/marraines et filleul, et entre parrains/marraines eux-mêmes, des usages plus restrictifs peuvent persister, qui impliquent les relations indirectes, comme par exemple l'interdiction de mariage pour qui a le même parrain⁸¹.

⁸¹ J. PITT-RIVERS, *Il popolo della Sierra*, Torino, Rosenberg & Sellier, 1976; M.E. OLAVARRIA, *Cruces, flores y serpientes. Simbolismo y vida ritual yaquis*, México, UAM – Plaza y Valdés, 2003

3- Des cas concrets

Pour comprendre directement les relations pratiquées, il convient de suivre quelques événements individuels. En analysant le contexte de quelques familles, nous pouvons comprendre comment les acteurs se déplaçaient au moment des choix, s'il existait des attentes particulières dans la sélection du parrain. Il est également possible de considérer que les choix de parrainage pouvaient se lier pour des raisons économiques, et que les parrains apportaient, de façon directe ou indirecte, un support quelconque dans la vie de leurs filleuls. Suivons à titre d'exemple les histoires de Giovanni et Sofia Favero, frère et sœur, qui gèrent d'une manière complètement opposée les possibilités données par la relation "spirituelle" de la fonction du parrain et de la marraine et du parrainage pour les propres enfants. Leur comportement est pour certains cotés représentatif des options possibles et des différentes manières d'agir de la parentèle, des parents, des réseaux des parrains. Giovanni et Sofia sont les enfants d'un couple d'émigrés originaire d'un village distant environ 40 km de Follina. Quand ils arrivent à Follina, Sofia a 6 ans et Giovanni en a 12. La famille n'a pas de parents et seuls les mariages des deux jeunes vont créer de nouveaux liens dans la communauté.

3.1 Sofia Favero: dans les bras de la parentèle

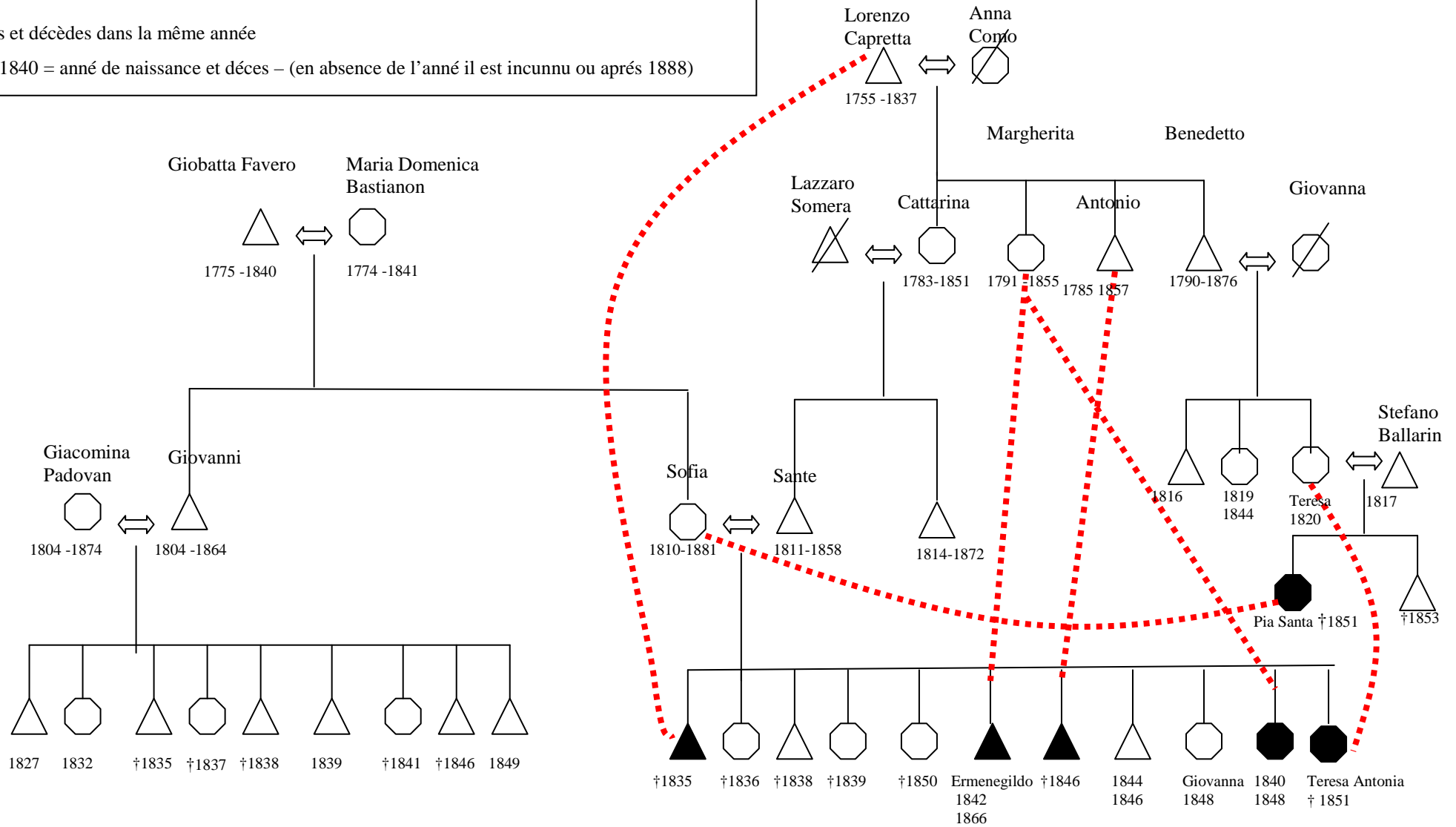
Sofia, "lainière", se maria en 1835 à 25 ans avec Sante (24 ans), "lainier", orphelin de père. Au moment du mariage, la femme est enceinte de 3-4 mois et le nouveau couple va habiter avec la mère du mari et son frère âgé de 21 ans. Le réseau parental de la belle-mère est très présent dans la vie de Sofia et de Sante. De son côté, Sofia a, au pays, uniquement ses parents et son frère; Sante lui n'a que des oncles et cousins du côté de sa mère qui habitent- aux alentours du même bourg. Un oncle de Sante a un rôle important, il est agent d'une des plus grosses laineries du pays. Entre 1835 et 1851, Sante et Sofia auront 11 enfants, l'impitoyable mortalité infantile, qui n'est certes pas une exception propre à leur famille, causera la mort par "spasmes néo-natals" de 7 enfants dans leur première année de vie. Deux autres enfants mourront à l'âge de 2 et 8 ans à cause de problèmes gastriques et vermineux. Seuls deux enfants arrivent donc à l'âge adulte: Ermenegildo qui est malade de phtisie et n'atteindra pas à 25 ans, et Giovanna, née en 1848 et mariée en 1866.

Il est intéressant de voir comment Sante et Sofia choisissent les parrains de baptême pour leurs enfants. Comme on le voit sur la Figure II.1, toutes les modalités relationnelles sont prévues et appliquées. Les lignes hachurées indiquent les relations de parrainage internes au groupe parental. Pour l'ainé, on fait appel au grand-père maternel de Sante. Le parrain est un vieillard qui certainement ne verra pas grandir l'enfant, les relations avec le parrain n'apporteront rien à celles de la parentèle déjà existantes.

Figure II.1 - FAMILLES FAVERO et SOMERA 1834-1854

† =nés et décèdes dans la même année

1775-1840 = anné de naissance et déces – (en absence de l'anné il est incunnu ou après 1888)



Cependant, la famille fait également des choix de type social: une fois, le parrain est un lainier de la même génération de Sante, vraisemblablement un ami ou un collègue (en effet 6 mois plus tard, la faveur sera rendue et Sante sera le parrain de la fille du parrain de son propre enfant). Lors d'une autre occasion, Sante et Sofia choisissent une femme qui a l'âge de la maman de Sante, vraisemblablement une voisine; puis un propriétaire de 70 ans; enfin, la femme d'un aubergiste, du même âge que les deux parents. Dans un cas seulement, le parrain n'est pas signalé. Comme on peut le voir en Fig. 1, les quatre autres sont tous des exemples de parrainage "autoréférentiel" conclu au sein de la famille: trois fois par les oncles et tante maternels de Sante, et une autre fois par sa cousine Teresa.

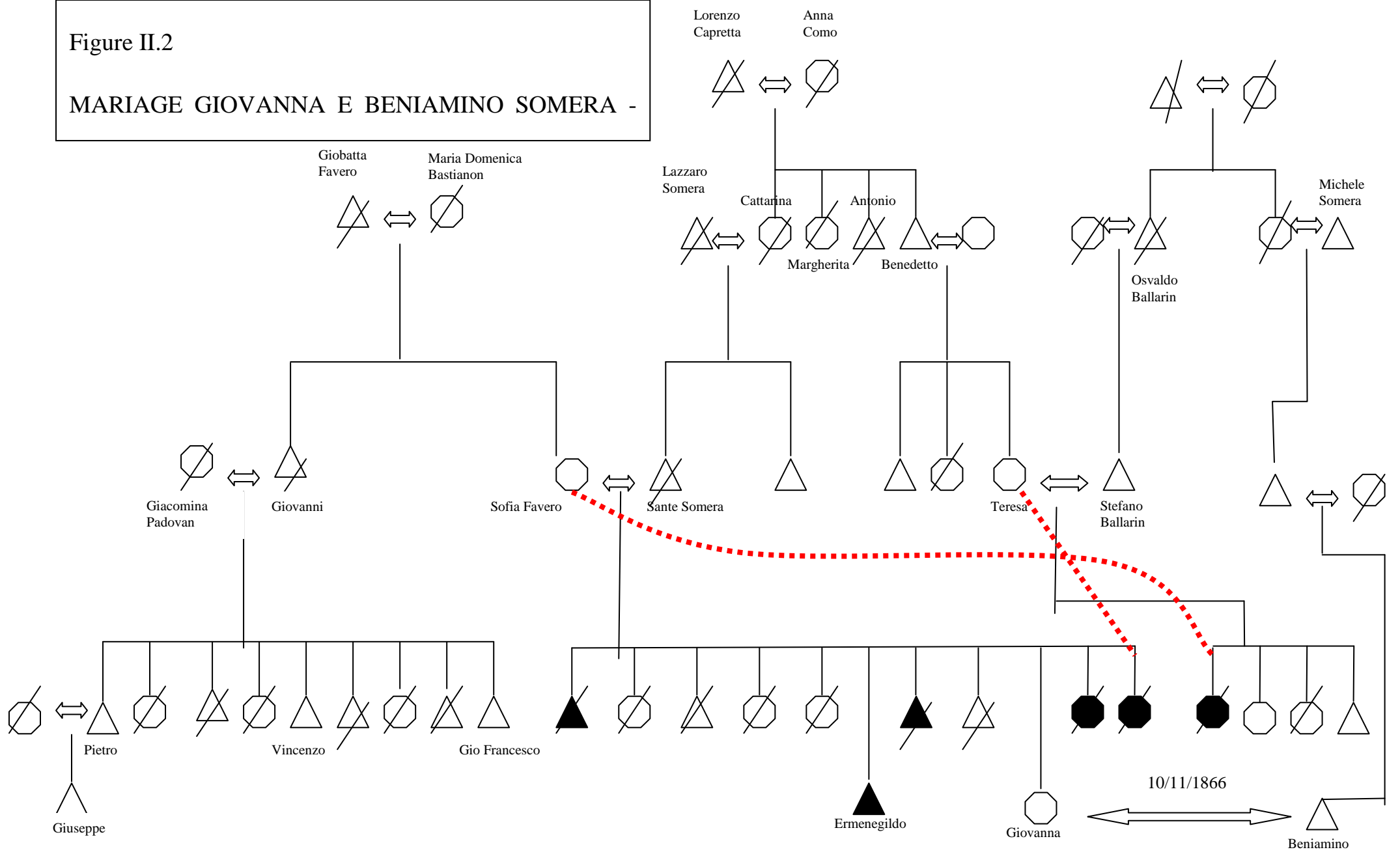
En 1844, l'oncle Antonio, l'agent de la lainerie, est gratifié du rôle du parrain. La tante Marguerita, qui est célibataire, est sollicitée deux fois, il s'agit d'un véritable cas de réitération du marrainage. D'autant plus important si on considère que, quand a lieu la seconde cérémonie, le premier enfant est encore vivant. Il ne s'agit donc pas de la substitution rituelle d'un marrainage "raté". Dans le désespoir d'une aussi lourde série de décès, l'hypothèse du choix propitiatoire n'est pas non plus à exclure. Au fond, jusqu'à cette période, Marguerite a été la seule marraine qui a vu survivre son filleul pendant plus de huit ans.

Très intéressante, enfin, la relation qui lie la famille de Sante et Sofia avec celle de la cousine de Sante, Teresa, couturière de profession et mariée avec le lainier Stefano Ballarin. Les deux femmes vivent leurs grossesses pratiquement en même temps et s'échangeront le rôle respectif de marraine. Le lien est renforcé aussi par l'attribution croisée des noms aux filleuls. Sofia, la femme de Sante, baptisera sa filleule née en janvier 1851, Pina Santa. Même si Sante n'est pas le parrain, il transmet tout de même par voix conjugale, son propre nom. Teresa en revanche, baptisera sa filleule, née en juillet, Teresa Antonia. Aucune des deux petites filles ne survivra plus de 15 jours. On pourrait certes supposer que Teresa ait été appelée ainsi dans un but consolatoire, idéalement, en compensation d'une maternité spirituelle de la très récente perte de sa fille ainée, mais le lien entre les deux familles était certes fort et nous ne pouvons pas ne pas penser que l'échange serait advenu de toute façon.

Nous pouvons voir en Figure II.2, ce qu'il arrive en 1866, quand Sante et tous les oncles et tantes qui tissaient les anciens liens, ne sont plus. Avec Sofia, veuve, ne sont restés que le fils tuberculeux Ermenegildo, et Giovanna. On pourrait deviner, ou supposer arbitrairement, une certaine responsabilité du mariage entre Beniamino et Giovanna qui semble pratiquement attribuable aux deux anciens parrains. On pourrait presque les entendre, la veuve Sofia et sa vieille amie Teresa, pendant qu'elles chuchotent entre elles, et se disent que, aussi bien la pauvre Giovanna, fille du cousin Santo – unique projet de vie, sain et adroit, ayant survécu à une décimation funeste de ses frères – que le fils du cousin du mari, le fils e Noé Nicolò, cousin de Stefano, sont en âge de se marier. Naturellement rien ne peut nous dire quels sont les vrais mécanismes activés, mais certainement au rapport de fonction du parrain et de la marraine, semble prévaloir comme vecteur, la parentèle naturelle. Quand les deux relations se superposent, la spirituelle semble devenir simplement accessoire et secondaire, pratiquement privée de valeur. Ou mieux encore, peut-être est-elle simplement conséquente l'une de l'autre, parce qu'elle fait partie d'une logique générale d'autoréférentialité et d'autonomie relationnelle dans laquelle on agit constamment: dans le choix du partenaire matrimonial à l'intérieur d'une vaste parentèle, dans le choix des témoins et des parrains dans le groupe des parents, etc. Dans ce sens, considérer l'existence de rapports étroits entre parentèle spirituelle et généalogique peut être utile à identifier les familles particulièrement fermées et autoréférentielles.

Figure II.2

MARIAGE GIOVANNA E BENIAMINO SOMERA -



3.2 Giovanni Favero: dans les bras des notables

Giovanni, le frère de Sofia, s'est marié en 1826, à l'âge de 22 ans, avec Giacomina, du même âge, originaire d'un village situé à une vingtaine de kilomètres de Follina. Le couple habite avec ses parents à lui et Sofia (qui, comme nous l'avons vu, se mariera en 1835). Giovanni est probablement charpentier comme son père, mais nous ne savons pas s'il travaillait à son compte ou à l'intérieur d'une des grosses laineries. Entre 1827 et 1849, Giacomina et Giovanni ont 10 enfants: quatre d'entre eux mourront avant d'atteindre un an. La cause du décès est toujours la même: "*spasmodia*" (appellation habituelle, qui revenait souvent, pour les enfants, dans les registres de sépulture), et certifiée avec ce terme générique qui ne nous permet pas d'en savoir plus sur les réelles causes du décès. Deux enfants mourront rachitiques, c'est-à-dire, affectés d'une carence nutritionnelle à l'âge de 4 et 10 ans; les autres réussirent heureusement à survivre jusqu'au mariage ou à l'émigration à l'âge adulte.

Dans ce cas également, il est intéressant de voir comment se sont organisés les parents à la recherche de parrains pour leurs propres enfants. Comme nous l'avons déjà montré, la stratégie est complètement différente par rapport à celle choisie par la sœur Sofia. La stratégie des Favero par rapport à celle des Somera, est clairement de type socialisante: aucun lien autoréférentiel n'est pratiqué, les grands-parents et la tante des enfants, en réalité les seuls parents disponibles, ne sont jamais sollicités: les parents en dehors du pays ne sont pas non plus appelés, comme cela arrivait cependant dans d'autres familles (cela arrivera aux Favero de la prochaine génération). En outre, seuls des liens univoques et unidirectionnels sont tissés, aucune *réciprocité* n'est jamais faite par les parrains: la faveur du parrainage n'est jamais rendue. Et puis les relations sont dispersives, aucune famille et aucun acteur ne sont appelés plus d'une fois. Enfin les choix sont tous de type "vertical", les personnes impliquées appartiennent aux plus prestigieuses familles de la communauté: deux fois les agents d'une importante lainerie; les "siori" (messieurs) des deux familles propriétaires des deux plus grosses industries; le troisième plus grand propriétaire de laineries; quelques uns des principaux propriétaires agricoles; le pharmacien, et dans seulement deux cas, de simples ouvriers.

Il reste à comprendre si cette modalité relationnelle, tellement dispersive et verticalisante, apporte quoi que ce soit. Cette façon d’agir est dictée par une volonté précise de se protéger quelque soit la direction à prendre. Peut-être est-ce le manque de parentèle naturelle qui pousse cette recherche spasmodique d’une parentèle non-naturelle dans la nouvelle communauté dans laquelle on vit? Le fait de mettre en relation la fonction du parrain et de la marraine avec toutes les plus importantes familles, garantie-t-il pour les enfants un avenir des sécurités économiques ou sociales?

Dans certains cas, comme Pietro, l’ainé de Giovanni et Giacomina, la réponse est évidemment positive. Un précieux acte notarié de 1842 montre comment le parrain doté de moyens pouvait se démenier en faveur du filleul, en mettant en œuvre tout ce qu’il lui devait moralement: vivres et logement; assistance en cas de maladie; apprentissage du métier de menuisier; enseignement des préceptes de la doctrine catholique; exercice de l’autorité paternelle. Le parent, agent d’une des deux plus grosses laineries du pays, ne fournit pas directement tous ces services au filleul mais s’emploie honorablement en payant quelqu’un pour qu’il le fasse. La mère du garçon contribue à un tiers des dépenses. Le père de Pietro est une figure absente. Il semble que le parrain et la mère du garçon visent à trouver une figure qui substitue le père, même si celui-ci est encore vivant et non infirme. Dans l’acte notarié, la fonction du parrain de Pietro est tenue cachée, mais toutes les règles des devoirs éthico-moraux, en particulier le rôle d’éducateur chrétien, sont explicitées. Celui-ci *“poussé seulement par un sentiment compatissant envers le laissé pour compte Pietro (...) chercha une personne qui, en plus de lui instruire les maximes religieuses, était lui-même préparé à quelques arts qui auraient pu, un jour, être utiles au jeune lui-même. Et en effet, les attentions du louable monsieur Franceschi ne furent pas vaines, lequel trouva (...) non seulement un instructeur en qualité de charpentier, mais aussi un père adoptif qui dirigea le jeune garçon dans la voie qui convient à l’homme honnête et chrétien”*.⁸². Il faut transmettre au jeune Pietro ce qu’ont été les savoirs professionnels du grand-père et du père. Les passages du contrat qui concernent l’éducation morale du garçon sont encore plus détaillés et définissent bien les attentes sur la formation d’*“homme honnête et chrétien”*. En effet, on établit que, entre les priorités de l’apprentissage, le charpentier Fascina (le charpentier qui l’aura à charge), devra faire attention. *“à inculquer dans le cœur du jeune garçon les maximes de la Religion Chrétienne, en surveillant qu’il concourt avec les offices divins, en prendre soin et y faire attention comme s’il était son propre fils, en exerçant aussi, quand il le faut, l’autorité propre à celle d’un Père (...), au cas*

⁸² AST, *notarile I*, b. 5429, atto n° 270, 1842: *«mosso da solo compassionevole sentimento verso l’abbandonato Pietro (.) cercò persone che oltre ad istruirlo nelle massime religiose fosse pure ammaestrato in qualche arte che potesse un giorno tornare d’utilità al giovane stesso. Ed infatti non furono vane le cure del lodevole signor Franceschi quale ritrovò (.) non solo un istruttore in qualità di falegname, ma ben anche un padre adottivo che dirigesse il garzoncello nella via che si addice all’uomo onesto e cristiano»*

où le jeune garçon (...) ne devait démontrer au fil du temps, aucune envie ou peu de prévenance (...) et s'il devait décliner dans la conduite morale, il sera précisé que Fascina aura le devoir et l'obligation absolue de prodiguer, avec zèle et rapidement, à lui rappeler tout cela, que cette éducation complète, civile et morale, est nécessaire, déracinant pour autant qu'il le peut, toute mauvaise tendance que pourrait avoir le jeune Favero, et dont ledit Fascina n'aurait à connaissance".⁸³

Pietro se mariera tard, à 34 ans avec une jeune femme non originaire de Follina, qui mourra un mois avant le premier accouchement. Si le frère de Pietro, Vincenzo, pour ses fils poursuivra une logique d'alliance sur le modèle paternel avec des alliances dispersives, verticales et privées de réciprocité (il aura entre autres, comme témoins, l'orfèvre et le secrétaire communal); Pietro, pour son fils unique Giuseppe, demandera comme parrain un oncle ou un cousin maternel. C'est justement dans le pays du parrain, pays d'origine de la grand-mère, que le jeune garçon émigrera à l'âge de 19 ans. Même dans ce cas là, la parentèle naturelle a eu probablement le poids principal, mais la relation spirituelle qui s'instaure entre Giuseppe et un parent distant de plus de vingt kilomètres, peut au moins avoir eu une fonction de propulsion. En relançant avec la relation de fonction du parrain et de la marraine un rapport qui aurait autrement pu se perdre, les bases pour de nouvelles raisons de contact se sont instaurées. La relation, renforcée grâce à la parentèle spirituelle, semble de quelque façon fonctionner et décider de son avenir.

Le choix du parrain montre, d'une certaine façon, tant des attentes de la part des familles, que leurs comportements relationnels à l'égard de la communauté et de la parentèle. Il reste naturellement la difficulté de lier, en termes de cause à effet, les relations de fonction du parrain et de la marraine aux choix de la vie, aux stratégies relationnelles, et à d'hypothétiques protections économiques, surtout quand les sphères de la relation fictive et de la relation naturelle s'enchaînent. En ce sens, l'observation d'Anderson qui voit la fonction italienne du parrain et de la marraine plus efficace dans le secours mutuel, et dans l'aide réciproque quand il est inscrit dans une relation de parentèle déjà existante, pourrait se révéler correcte. Le point fondamental est de considérer la double relation de parentèle naturelle et non-naturelle comme

⁸³ « (...) d'istillare nel cuore del giovane le massime di Cristiana Religione, sorvegliandolo che concorra con divini uffici, e prendere quella cura, e premura come fosse proprio di lui figlio, esercitando ove occorra anche l'autorità propria di un Padre (.) nel caso che il giovane (.) dimostrasse nel tempo avvenire svogliatezza e poca premura (.) e che declinasse nella condotta morale, sarà preciso dovere ed obbligo assoluto del Fascina di adoperarsi con tutto lo zelo, e premura onde richiamarlo in tutto ciò che abbisognasse quella completa educazione civile e morale, sradicando per quanto il possa ogni mala tendenza che potesse avere il giovane Favero, e di cui ne fosse in cognizione il detto Fascina ».

un révélateur d'une intensité, un indicateur⁸⁴, et non pas comme le principal vecteur de support et d'assistance entre témoins, parrains et filleuls.

⁸⁴ C. GINZBURG, *“Spie” miti emblemi spie. morfologia e storia*, Einaudi, 1986, p.166

ANNEXE III

LA PROPRIETE A FOLLINA ET LA VENTE DE BIEN COMMUNAUX

La vente aux enchères des biens communaux peut être considérée comme un moment très particulier, tant comme une période de rupture de l’histoire communautaire, que comme, au moins partiellement, la fin de l’ancien système économique. Dans les hypothèses administratives de redistribution des biens communaux de Follina, on peut également lire l’empreinte d’un certain paternalisme. Dès le début des enchères, la perspective d’une protection sociale semble prévaloir dans la gestion administrative communautaire des biens communaux et de leurs enchères.

Au niveau administratif, et en particulier pour les rédacteurs de quelques enquêtes agraires, les propositions d’une rationalisation des ressources économiques des biens communaux ne manquent pas. En particulier, certains administrateurs (dont il n’est pas fait nom), voudraient encourager une redistribution rationnelle de ces terrains. Déjà en 1810, on avait discuté, mais sans l’appliquer, l’idée de donner 200 hectares de biens communaux pour la culture de la pomme de terre exclusivement. Dans l’hypothèse d’une telle redistribution, on aurait obtenu l’avantage d’un *“bénéfice pour les familles désavantagées et nécessiteuses”*. Cette redistribution nécessaire était importante surtout pour préserver les plus pauvres, en les mettant à l’abri des insupportables abus qui se répétaient. Ces biens communaux qui, à l’origine, devaient être utilisés communautairement, finirent par devenir le terrain d’accrochages et de prévarications: *“ceux qui peuvent faire des saccages, prennent le meilleur. Seuls les plus forts sont en mesure de prendre la partie la meilleure. Et tout cela est occasionné par des accrochages de classes entre les riches et les pauvres du village”*⁸⁵.

La mise à exécution de quelques ventes aux enchères au début du siècle échoua également pour ces raisons là. Elles mettaient en jeu des intérêts très forts et on pensait qu’elles seraient *“restées désertes. C’est une opposition invincible contre ce genre de dispositions. De plus, les paysans ne veulent pas y participer. Ils sont probablement retenus par un respect réciproque ou bien ont peur de ce que les plus puissants peuvent faire contre les plus faibles. Ou bien, ils*

⁸⁵ *“Assegnare 400 campi [...] alla coltivazione delle patate [...] divisi in tante porzioni quanti (erano) gli individui del comune” pensavano di poter migliorare in questo modo la sorte di “molte famiglie che viv(evano) alla ventura e (erano) obbligate ad emigrare nello stato, e che non trovando sussistenza nei prodotti comunali (erano) dalla fame costrette a stender mano nelle proprietà private(...) chi più prende più gode, i più forti prendono il meglio (creando) odio implacabile che si manifesta sovente tra i ricchi e i poveri contadini della villa di Mareno”* ACF, *Beneficienza 1874-1894*, “Estratto dal verbale la livellazione di alcuni campi comunali e la coltura delle patate”, 10 ottobre 1815.

croient perdre (leurs anciens) avantages parce qu'ils comprennent que les vols et les récoltes non contrôlées finiraient."⁸⁶.

Pour une meilleure explication de la situation et des changements définis par la parcellisation des biens communaux, observons, dans le Tableau III.1, la destination générale du territoire, selon le cadastre, prévu par l'administration autrichienne en février 1848. En ayant une approche plus détaillée, il est intéressant de considérer les propriétés selon cinq catégories différentes de propriétaires: les institutions comme les paroisses ou d'autres sociétés religieuses, la "commune" considérée comme l'ensemble de la municipalité et de l'administration communautaire, les familles nobles des Gera et des Brandolini (qui vivaient en dehors du territoire de Follina), les citoyens de la fraction de Mareno (et avec eux, quelques rares cas de personnes qui ne vivaient pas dans la commune), et enfin les citoyens de Follina qui sont comme toujours au centre de notre attention.

⁸⁶ ACF, b. Atti 1838-1844, *Deputazione comunale di Follina li 26 Marzo 1838*

Tableau III.1 - Pourcentage de distribution de la terre en 1848, par catégorie du terrain et utilisation.

| TYPOLOGIE DE TERRE | % COMMUNE | % INSTITUTIONS | % NOBLES | % MARENO ET AUTRES | % RESIDENTS A FOLLINA | TOTAL | TOTAL HECTARES | TOTAL REVENUE EN LIRE AUTRICH. |
|--------------------------------|-----------|----------------|----------|--------------------|-----------------------|-------|----------------|--------------------------------|
| ARABLE | 3,8 | 4,3 | 18,1 | 32,3 | 41,5 | 100 | 79,9 | 2352 |
| ARABLE. BOIS et VINE | 2,3 | 5,6 | 45,8 | 30,7 | 15,7 | 100 | 143,9 | 3700 |
| PRE' | 1,6 | 2,0 | 32,1 | 43,2 | 21,1 | 100 | 115,6 | 2064 |
| BOIS COUPE' et VINE | 0,0 | 0,0 | 25,6 | 44,5 | 29,9 | 100 | 131,2 | 2423 |
| PATURAGE | 70,2 | 0,3 | 4,4 | 21,4 | 3,7 | 100 | 1014,1 | 1302 |
| BOIS | 50,1 | 0,0 | 5,9 | 22,5 | 21,5 | 100 | 169,5 | 902 |
| BATIMENTS | 0,8 | 2,1 | 10,4 | 34,2 | 52,5 | 100 | 14,5 | 9999 |
| AUTRES (roche-marais) | 75,2 | 0,3 | 2,3 | 18,4 | 3,8 | 100 | 141,3 | 359 |
| HECTARES TOTAL | 931,9 | 17,5 | 203,2 | 452,7 | 205,8 | | 1810,3 | |
| % HECTARES | 51,47 | 0,96 | 11,22 | 25,00 | 11,32 | 100 | | |
| RENTE TOTAL LIRE AUTRICHIENNES | 1379,3 | 562,2 | 4593,5 | 7753,4 | 8733,2 | | | 23042 |
| % LIRE | 5,99% | 2,44% | 19,94% | 33,74% | 37,90% | 100 | | |

La terre communale représentait la majeure partie du territoire et était composée principalement de pâturages et de bois. Si l'on regarde la distribution de la rente, on peut observer que les personnes qui vivaient à Follina étaient en possession de la plupart des ressources, même s'ils ne possèdent que 11,32 pour cents du territoire. Ceci, naturellement, est essentiellement dû à la forte rente des fabriques, de la papeterie, de moulins, et autres possessions publiques. Regardons maintenant la condition sociale des propriétaires de Follina, selon la coutumière, utile et aussi grossière tripartition sociale. Dans le Tableau III.2 nous présentons la distribution de la terre (en pourcentage) entre les habitants de Follina selon leur condition sociale d'appartenance, avant la convocation à la vente aux enchères publique.

Tableau III.2: 1848 distribution de la propriété à Follina – citoyens privés par classe d'appartenance

| % TYPOLOGIE DE TERRE | % PAYSANS | % SALARIES | % CLASSES MOYENNES | TOTAL |
|--|----------------------|-----------------------|-----------------------------------|--------------|
| ARABLE | 2,3 | 5,4 | 92,3 | 100 |
| ARABLE. BOIS et VINE | 0,1 | 12,2 | 87,7 | 100 |
| PRE' | 3,1 | 4,4 | 92,5 | 100 |
| BOIS COUPE' et VINE | 0,0 | 3,4 | 96,6 | 100 |
| PATURAGE | 0,0 | 5,5 | 94,5 | 100 |
| BOIS | 6,4 | 2,1 | 91,4 | 100 |
| BATIMENTS | 1,9 | 38,4 | 59,8 | 100 |
| AUTRES (roche- marais) | 5,0 | 7,4 | 87,6 | 100 |
| HECTARES TOTAL | 4,02 | 12,67 | 187,12 | 203,81 |
| RENTE TOTALE LIRE AUTRICHIENNES | 251,33 | 644,41 | 7838,08 | 8733,82 |
| UNITES FAMILIALES PROPRIETAIRES | 22 | 35 | 47 | 104 |
| UNITES FAMILIALES TOTALES | 89 | 191 | 104 | 384 |

En considérant la distribution des rentes, nous pouvons voir clairement combien était vaste la disproportion, en termes de stratification sociale entre les classes, entre les terres et les biens privés avant 1848. En effet, les possessions des ouvriers en zone urbaine à bâtir correspondent à un territoire de 38,4 pour cents, mais à seulement 8,3 pour cents de l'ensemble des édifices et zones à bâtir. D'un autre coté, 59,8 pour cents des édifices en possession des classes moyennes et des entrepreneurs correspondent à 88,2 pour cents de l'ensemble des rentes en milieu urbain.

En avril 1839, à Follina, avec une légère avance sur la nouvelle réglementation (de quelques semaines) approuvée par le gouvernement autrichien, le projet des administrateurs était resté celui de donner à titre gratuit des pâturages et des bois aux 44 familles et 210 individus qui les occupaient. Dans la vision optimiste de celui qui avait élaboré la proposition, il aurait été possible, grâce à cette initiative, de trouver une nouvelle source de revenus pour ces pauvres citoyens: en améliorant leur capacité de subsistance, on consentait à ce qu'ils acquièrent une

certaine autonomie économique. En outre, dans cette hypothèse de redistribution (non réalisée par la suite), on retenait, selon une vision de secours mutuels communautaires et de partage des charges sociales, que l'on pouvait ajouter (comme des ressources pour la municipalité) la rente de location d'autres biens communaux à des personnes aisées.

De cette façon, la reconstruction des bois et la garantie d'un reboisement dans les années à venir, seraient revenues aux industriels, puisqu'ils étaient les seuls, entre tous, à pouvoir payer pour louer et à s'impliquer dans la réimplantation de nouveaux arbres, même s'il leur fallait payer des gardiens pour prévenir de tout vol⁸⁷.

La loi autrichienne d'avril 1839, arrivée quelques semaines après cette proposition de la ville de Follina, a été considérée comme une loi d'une extraordinaire importance dans l'histoire des campagnes de la Vénétie. D'après l'administration autrichienne, trois solutions étaient possibles à propos des biens communaux: la vente directe de ces terres, le "morcellement" c'est-à-dire le sectionnement et le partage équitable des lots entre les habitants de droit du village, ou bien l'emphytéose qui correspondait à l'idée d'un usage à perpétuité en échange du paiement d'une taxe annuelle, pas excessivement chère⁸⁸.

A Follina, en juin 1839, on considère que la simple location de la terre ne pouvait pas être considérée comme une solution. Elle n'aurait pas apporté d'améliorations, mais aurait conduit exclusivement à une exploitation incontrôlée des terrains. L'idée d'une redistribution restait le thème de débats entre les administrateurs. On considérait encore qu'avec une telle solution *"les plus pauvres pourraient vivre sans la nécessité d'émigrer ou de devenir des pilleurs des propriétés publiques et privées en se transformant, lorsqu'ils le font, en voleurs et usurpateurs"*⁸⁹.

De toute façon, il a fallu dix ans pour que les mesures nécessaires soient prises et que soient définis sur le terrain les lots à répartir. Dix ans après ces débats et l'entrée en vigueur de la loi, la voie choisie par l'administration locale ne fut ni celle de la vente ni celle du morcellement à titre gratuit, comme les hypothèses mises en place jusqu'en 1839 auraient pu le laisser présager. L'administration locale a préféré suivre la loi en appliquant la méthode de l'emphytéose à perpétuité, avec l'obligation pour le contractant d'améliorer l'appréciation de

⁸⁷ ACF, *Atti 1838-1844*, 18 Giugno 1839

⁸⁸ A. DE CILLA, *'Somma afflittione d'animo a tutti i contadini'* - *Le vicende dei beni comunitari nel Friuli 'veneto'*, Cleup, Padova, 2001, pp. 90-91; M. BERENGO, *L'agricoltura veneta dalla caduta della Repubblica al'Unità*, Banca Commerciale Italiana, Milano, 1963, p. 135

⁸⁹ *"Essi camperebbero la vita senza trovarsi nella dura necessità di espatriare o di darsi ad ogni mala pratica, diventando abituali danneggianti delle comunali o private boscaglie, e delle piantagioni stesse, ovvero contrabbandieri ed accattoni"* ACF, *Atti 1838-1844*, n°837 del 12 aprile 1839.

la concession, tant par la qualité du terrain que par sa valeur. L'hypothèse caritative, qui avait été le choix d'orientation initiale, sombra définitivement. Dans le choix final, et dans le partage que nous trouvons à la fin des jeux, il ne reste rien des précédentes hypothèses et de l'intérêt pour un état social (welfare) de soutien général aux familles les plus nécessiteuses. Malheureusement, les archives qui concernent ces événements sont pauvres. En ce qui concerne les vicissitudes de partage de la terre, il n'existe pas de détails qui expliquent comment on arriva à ce choix final. Il est probable, et la loi autrichienne allait dans ce sens, que le manque de fonds municipaux ait porté à choisir cette route qui garantissait une nouvelle recette annuelle sûre et alléchante pour les caisses municipales.

Ces ventes aux enchères emphytéotiques eurent lieu entre décembre 1850 et janvier 1851. Pour participer, il était nécessaire de déposer 6 liras autrichiennes avant la vente aux enchères, et de payer préalablement un an d'emphytéoses. Les parcelles ne pouvaient pas être vendues à des emphytéotes externes à la commune mais seulement aux habitants de la municipalité de Follina. D'autres ventes aux enchères suivirent après celle-ci mais elle reste le moment de partage majeur où les biens communaux furent divisés en 325 parcelles. Grâce aux taxes annuelles, l'administration communale pouvait compter sur une recette annuelle de 2690,9 liras autrichiennes. A titre d'exemple, un terrain de pâturage de 3 hectares donnait une rente de 1,84 liras autrichiennes et était payé par l'emphytéote 11,26 liras tous les ans, avec deux versements à la commune, en mai et en novembre. Une telle valeur correspond environ au coût d'un sac de maïs (environ 86 litres) sur le marché de Ceneda: ce n'est donc pas une modique somme pour l'époque.

Vingt ans après, en 1882, le système d'emphytéoses était considéré comme encore plutôt fonctionnel et bien appliqué. Il donnait une entrée sûre à l'administration municipale et en même temps incitait les propriétaires à des améliorations des terrains, bien plus que ce qu'auraient pu faire de simples contrats de location⁹⁰. Cependant, le détachement de l'idée initiale d'une vision communautaire partagée des biens communs est évident. Pendant des années cette vision a été affectée par d'anciennes préoccupations de ne pas créer de conflits sociaux et d'aider les familles nécessiteuses à rompre avec la pauvreté. On arrive maintenant à un partage particulariste dans lequel tous se disputaient l'achat final à la vente aux enchères. Chacun met des terrains en jeu, en déposant sur la balance ses propres ressources économiques et sociales, ses propres intérêts et ses propres capacités contractuelles.

⁹⁰ L. ALPAGO NOVELLO, L. TREVISI, A. ZAVA, *Monografia Agraria dei Distretti di Conegliano, Oderzo e Vittorio in Provincia di Treviso*, en *Atti della Giunta per l'Inchiesta agraria e sulle Condizioni della classe Agricola*, Vol.V, tomo II, Roma, 1882, p. 88

Pour cette raison également nous pouvons nous attendre à ce que les réseaux sociaux et économiques existants aient eu un rôle. Si nous considérons le système relationnel que nous connaissons dans le village, nous avons bien en mémoire pour l'avoir analysé précédemment, la division existant dans les années 1850. Nous savons combien le pouvoir économique et le pouvoir social sont entre les mains d'un nombre limité de familles. On pourrait naturellement s'attendre à ce que les nouvelles ressources, désormais à disposition pour une privatisation, deviennent une partie active de la division et de la gestion de ce pouvoir.

Avant tout, les familles les plus importantes, tant économiquement qu'administrativement, peuvent décider de s'impliquer directement dans l'achat des nouvelles propriétés. Elles peuvent oublier complètement, si elles suivent cette route, de maintenir l'ancienne résolution qui consistait à accorder aux familles les plus nécessiteuses la possibilité de rompre avec la pauvreté. D'un autre côté, elles pourraient suivre l'ancienne hypothèse d'aider les personnes pauvres, en favorisant la redistribution des biens communaux. En ce sens, être inséré dans un réseau "puissant" pourrait justement donner un avantage grâce à l'intervention de ses propres "patrons". Concrètement, une bonne façon d'aider les familles nécessiteuses pourrait être de leur prêter de l'argent et de leur accorder des crédits; autrement dit, leur permettre de participer aux ventes aux enchères. Par la suite, l'industriel pourrait garantir à celui achète la terre une rente sure, en achetant chez lui le bois nécessaire pour faire fonctionner les machineries de ses propres industries, par exemple.

Dans le Tableau III.3, nous pouvons voir ce qui se passe réellement avec la vente aux enchères des biens communaux et comment eut lieu le partage. Utilisons ici les quatre catégories déjà utilisées dans le Tableau III.1

Tableau III.3 - Distribution de la terre en 1851, par type de terrain et son utilisation.

| TYPOLOGIE DE TERRE | % COMMUNE | % INSTITUTIONS | % NOBLES | % MARENO ET AUTRES | % RESIDENTS A FOLLINA | TOTAL | TOTAL HECTARES | TOTAL REVENUE EN LIRE AUTRICH. |
|---------------------------------|-----------|----------------|----------|--------------------|-----------------------|---------|----------------|--------------------------------|
| ARABLE | 2.7 | 2.5 | 13.4 | 33.3 | 48.2 | 100 | 2.7 | 2.5 |
| ARABLE. BOIS et VINE | 1.6 | 3.6 | 42.9 | 34.2 | 17.6 | 100 | 1.6 | 3.6 |
| PRE' | 0.9 | 2.2 | 35.3 | 43.3 | 18.2 | 100 | 0.9 | 2.2 |
| BOIS COUPE' et VINE | 0.0 | 0.0 | 25.6 | 44.5 | 29.9 | 100 | 0.0 | 0.0 |
| PATURAGE | 3.0 | 0.5 | 14.4 | 65.4 | 16.7 | 100 | 3.0 | 0.5 |
| BOIS | 0.2 | 0.0 | 6.8 | 42.1 | 50.9 | 100 | 0.2 | 0.0 |
| BATIMENTS | 1.1 | 1.3 | 5.7 | 36.0 | 55.9 | 100 | 1.1 | 1.3 |
| AUTRES (roche- marais) | 1.0 | 5.4 | 40.5 | 12.7 | 40.5 | 100 | 1.0 | 5.4 |
| HECTARES TOTAL | 1.3 | 1.7 | 18.5 | 38.3 | 40.2 | 100 | 1.3 | 1.7 |
| % HECTARES | 58,6 | 14,05 | 188,4 | 1213,2 | 336,3 | 1810,5 | 58,6 | 14,05 |
| RENTE TOTALE LIRE AUTRICHIENNES | 3,2% | 0,8% | 10,4% | 6,1% | 18,7% | 100 | 3,2% | 0,8% |
| % LIRE | 295,5 | 375,1 | 4101,4 | 8907,6 | 9363,5 | 23043,1 | 295,5 | 375,1 |

Les habitants de Mareno, en grande partie paysans (plus qu'à Follina), prennent la majeure partie des pâturages. Leur rente moyenne, sur 249 parcelles de terre en tout, était de 1.9 liras Autrichiennes (L.A). A Follina, les 38 parcelles achetées avaient une rente moyenne de 2,3 L.A. En ce qui concerne les bois, 23 hectares furent achetés par des personnes habitant Follina et 59 par des habitants de Mareno. Toutefois, la rente moyenne était de 38,6 L.A pour les habitants de Follina et 7,9 L.A. pour ceux de Mareno. Cela veut dire que les habitants de Follina ont pris pour eux la meilleure partie du bois, celle qui pouvait être atteinte plus facilement par le pays et qui était la plus rentable parce qu'utilisée par les entrepreneurs pour leurs propres activités. Observons donc la distribution différenciée par contexte social à Follina– nous ne connaissons pas le partage correspondant pour les acheteurs de Mareno – pour la période 1848-1851. Les renseignements sont reportés en Tableau III.4

Tableau III.4: 1851, distributions de la propriété à Follina – citoyens privés par classe d'appartenance

| % TYPOLOGIE DE TERRE | % PAYSANS | % SALARIES | % CLASSES MOYENNES |
|---|----------------------|-----------------------|-----------------------------------|
| TOTAL HECTARES 1851 | 14,79 | 19,70 | 295,42 |
| DIFFERENCES HECTARES 1848-1851 | +10,77 | + 7,03 | + 108,3 |
| RENTE TOTALE (A.L.) 1851 | 272,36 | 736,88 | 8808,6 |
| DIFFERENCES RENTE 1848-1851 | + 21,03 | + 92,47 | + 485,26 |
| UNITE CONJUGALE PARTICIPANT AUX ENCHERES | 6 | 4 | 14 |
| TOTAL FAMILLES PROPRIETAIRES 1851⁹¹ | 24 | 44 | 61 |
| TOTAL FAMILLES PRESENTES 1851 | 94 | 179 | 94 |

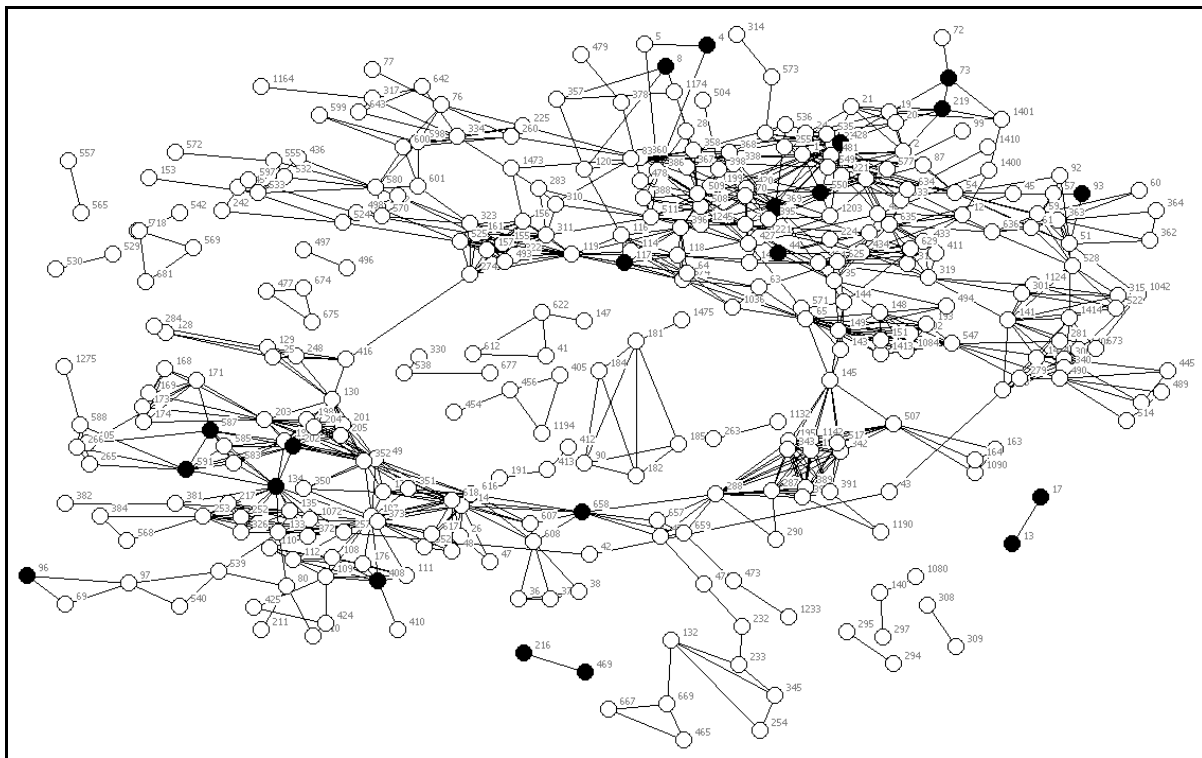
La Figure ne définit que les personnes appartenant à la classe moyenne et on voit que les entrepreneurs s'avantagent plus que tous les autres dans la grande vente aux enchères des biens communaux en développant leur propre propriété de 108,03 hectares. Le profit, au niveau des valeurs de la rente, fut pour la classe moyenne de 485,26 L.A.: il y eut 7,03 hectares en plus par salarié/ouvrier (92,47 L.A.) et 10,07 hectares en plus pour les paysans (31,03 L.A.). En observant de près les acteurs de Follina, nous pouvons noter que seules six familles paysannes participèrent à la vente aux enchères et, parmi les salariés, quatre familles seulement. En revanche, parmi les classes moyennes, quatorze familles de Follina participèrent. En cherchant à comprendre qui étaient les acheteurs et si ces 24 familles étaient liées à celles qui avaient le contrôle social, politique et économique de Follina, on pourrait proposer d'observer leur position dans le réseau communautaire, et particulièrement les réseaux de parrainage.

En réalité, pour aller de l'avant dans toute analyse formelle et extensive du réseau, il est évident que le nombre de familles qui profitent de la vente aux enchères est trop limité, d'autant plus qu'elles ne représentent que 24 cas sur 389 (6,2 pour cents) nucléaux familiaux présents en décembre 1850 à Follina. Toutefois, en termes descriptifs, on peut tout d'abord observer les réseaux de parentèle et de parrainage existants durant la période des enchères. En ce qui concerne la parentèle, on observe en figure III.1 la situation des relations entre les

⁹¹ La différence entre les tableaux III.2 et III.4 est due à la migration de certaines familles entre 1848 et 1851. Les autres transaction privées entre les familles ne sont pas représentées.

familles au 31 décembre 1850. Les liens entre les acteurs (trait noir) représentent, l'existence d'au moins un des rapports de parentèle suivants entre deux unités conjugales: parents/enfants; frères/sœurs; cousins; oncles/neveux; grands-parents/petits-enfants. Dans la figure, les unités conjugales qui achètent des biens communaux sont identifiées par la couleur noire.

Figure III.1 – Réseaux parentaux en décembre 1850 et familles participant aux enchères des biens communaux



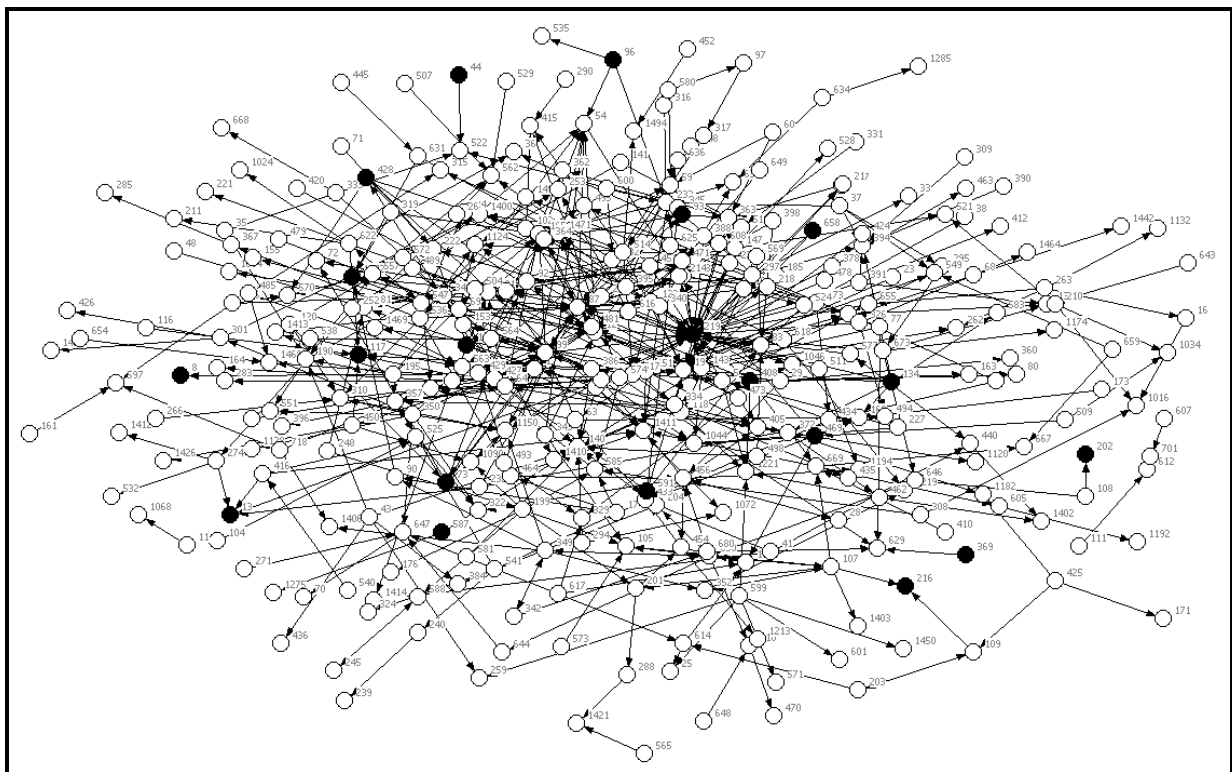
En observant le réseau parental, l'achat des biens communaux semble se répartir équitablement entre les familles existantes. La proportion des familles qui achètent des biens communaux et de celles qui ne le font pas semblent équivalentes sur la distribution graphique et sont donc équilibrées dans le réseau communautaire. Les participants aux enchères semblent n'être qu'un sous-ensemble des habitants présents. La majeure partie des membres des classes moyennes se trouve dans la figure en haut à droite, les paysans en bas à gauche. On retrouve des participants aux enchères dans les deux grands groupes. Selon un premier avis, l'opportunité économique, tout comme l'intégration dans les réseaux parentaux, ne semblent pas avoir de rôle dans le succès des enchères.

Mais observons, toujours au sens descriptif, s'il existe, parmi les acheteurs, des groupes dans les réseaux de parrainage. Par la description de la situation administrative existante autour de la mise en place des enchères, on peut imaginer que les familles les plus favorisées étaient fortement en lien avec les familles les plus prestigieuses de la communauté. Ces dernières

prennent les décisions les plus importantes en termes de gestion du pouvoir et de choix communautaires. Elles auraient pu, si elle en avaient vu l'intérêt, se réserver, ainsi qu'aux familles en lien avec elles (relations de parrainage, de patronage, etc.) l'accès aux biens communaux.

On pourrait également imaginer que, dans l'intérêt de certains et dans certaines limites, les enchères pouvaient être contrôlées par la redistribution des lots en fonction de la qualité des terrains ou en manipulant les prix. Voyons donc d'abord les relations de parrainage. On utilise un réseau décrivant la situation en décembre 1850 (réseaux 1834-1850) en figure III.2.

Figure III.2 – Réseaux de parrainages entre 1834-1850 familles participant à la vente aux enchères des biens communaux



On voit que la distribution des familles qui tirent des avantages de la vente des biens communaux est bien plus complexe que celle du réseau de parentèle. La distribution de groupes et d'agglomérats est bien moins évidente à interpréter. Les relations de parrainage existant entre 1834 et 1850 se développent en sens concentrique, ce qui rend bien plus difficile l'identification d'éventuels sous-groupes et de blocs. Pour mieux les observer, on peut

procéder à une véritable analyse formelle de réseau. De cette manière, on peut voir s’il existe des sous-ensembles d’acteurs gravitant autour des acteurs les plus centraux de la communauté. Observons l’analyse en tableau III.5. Elle comprend 21 des 24 d’acheteurs, car trois unités conjugales d’acheteurs sont isolées dans les réseaux de parrainage et ne peuvent donc pas être évaluées dans une analyse de réseaux telle que celle-ci.

Tableau III.5 – Analyse des réseaux de parrainage. Familles impliquées dans les enchères

| CARACTERISTIQUES DU RESEAU | NE PARTICIPENT PAS AUX ENCHERES | PARTICIPENT AUX ENCHERES |
|---------------------------------------|---------------------------------|--------------------------|
| FACTION ⁹² | 321 | 21 |
| Groupe 1 | 8 | 1 |
| Groupe 2 | 76 | 6 |
| Groupe 3 | 82 | 7 |
| Groupe 4 | 86 | 0 |
| Groupe 5 | 69 | 7 |
| K-CORE ⁹³ | 321 | 21 |
| Périphérie | 106 | 6 |
| Semi-core | 106 | 4 |
| K-Core | 109 | 11 |
| INDEX DE CENTRALITE’ (MOYENNE) | | |
| Indegree | 1.7 | 1.3 |
| Outdegree | 1.8 | 2.2 |
| Betweenness | 29.5 | 34.5 |
| Incloseness | 5.3 | 5.6 |
| Outcloseness | 5.4 | 5.9 |

Le premier test à effectuer est de redéfinir les unités conjugales en “factions”. Le calcul (ou “routine”) faite automatiquement par le logiciel utilise une “recherche taboue” qui se base sur une répartition des groupes formant des structures de cliques séparées. Comme on peut le voir, le Groupe 4 ne participe pas aux enchères car, par ses caractéristiques variées, on ne peut pas savoir si ses composants ne sont pas intéressés ou s’ils en sont exclus. En tout cas, les 21

⁹² S. G. AMORIM, J P. BARTHÉLEMY, RIBEIRO, *Clustering and Clique Partitioning: Simulated Annealing and Tabu Search Approaches*. Research report from Groupe d’études et de recherche en analyse des décisions. Ecole des Hautes Etudes Commerciales, Ecole Polytechnique, Université McGill, 1990; F GLOVER, “Tabu Search - Part I”. *ORSA Journal on Computing* 1, 1989, pp. 190-206; F GLOVER, “Tabu Search - Part I”. *ORSA Journal on Computing*, 2, 1990, p. 4-32

⁹³ S. SEIDMAN, “Network structure and minimum degree”, *Social Networks*, 5, 1983, pp. 269-287

familles impliquées dans l'achat de biens communaux n'appartiennent pas de façon claire à des factions définies.

Une deuxième analyse concerne le K-core qui décrit la position périphérique ou centrale des acteurs par rapport aux réseaux généraux de la communauté. Dans ce cas, le résultat suggère qu'être au cœur (*core*) des réseaux définit une double probabilité de réussir dans l'achat. Un troisième indicateur est relatif aux centralités de réseau. Il existe trois typologies de centralité calculées ici: degré, centralité de proximité (*closeness*) et centralité d'intermédiation (*betweennes*). Elles indiquent la popularité, si le réseau est bien connexe aux autres et si les acteurs sont en liens avec les autres. Les indicateurs ne semblent pas vraiment avoir de rôle particulier, exception faite pour la centralité d'intermédiation (*betweennes*). Une telle mesure définit la possibilité de connections de deux acteurs par le biais d'autres acteurs et la possibilité de ceux-ci de mettre en relation des parties du réseau qui autrement ne seraient pas connectées. Ici, il semble que ceux qui sont dans une bonne position d'intermédiaire aient un rôle, même dans l'achat des biens communaux. Cela ne signifie pas que les intermédiaires contrôlent vraiment les enchères. Mais, il est probable que, parmi les familles qui jouent un rôle important de connectivité avec d'autres parties du réseau, on retrouve les participants les plus actifs aux enchères.

Pour approfondir l'analyse de cet éventuel rôle d'intermédiation, nous continuons nos observations par une approche exploratrice du réseau. De toute façon, nous pouvons essayer d'observer s'il existe quelqu'un qui, plus que les autres, concentre ses relations et peut être considéré comme étant au centre de ce réseau de participation. Dans ce but, considérons conjointement le réseau parental et celui de parrainage représentés dans les figures III.2 et III.3. Tout cela, nous pouvons le faire en raisonnant sur l'hypothèse que les informations (la suggestion de participer à la vente aux enchères et l'éventuel support économique qui pouvait aider financièrement à réussir lors de celle-ci), pouvaient être transmises de façon indifférente en direction de ces deux réseaux. Pour pouvoir travailler sur des réseaux compatibles, considérons également les réseaux de parrainage comme s'ils étaient des réseaux de type "indirect" et imaginons qu'il n'y a pas de sens hiérarchique qui différencie l'acteur qui choisit de celui qui est choisi.

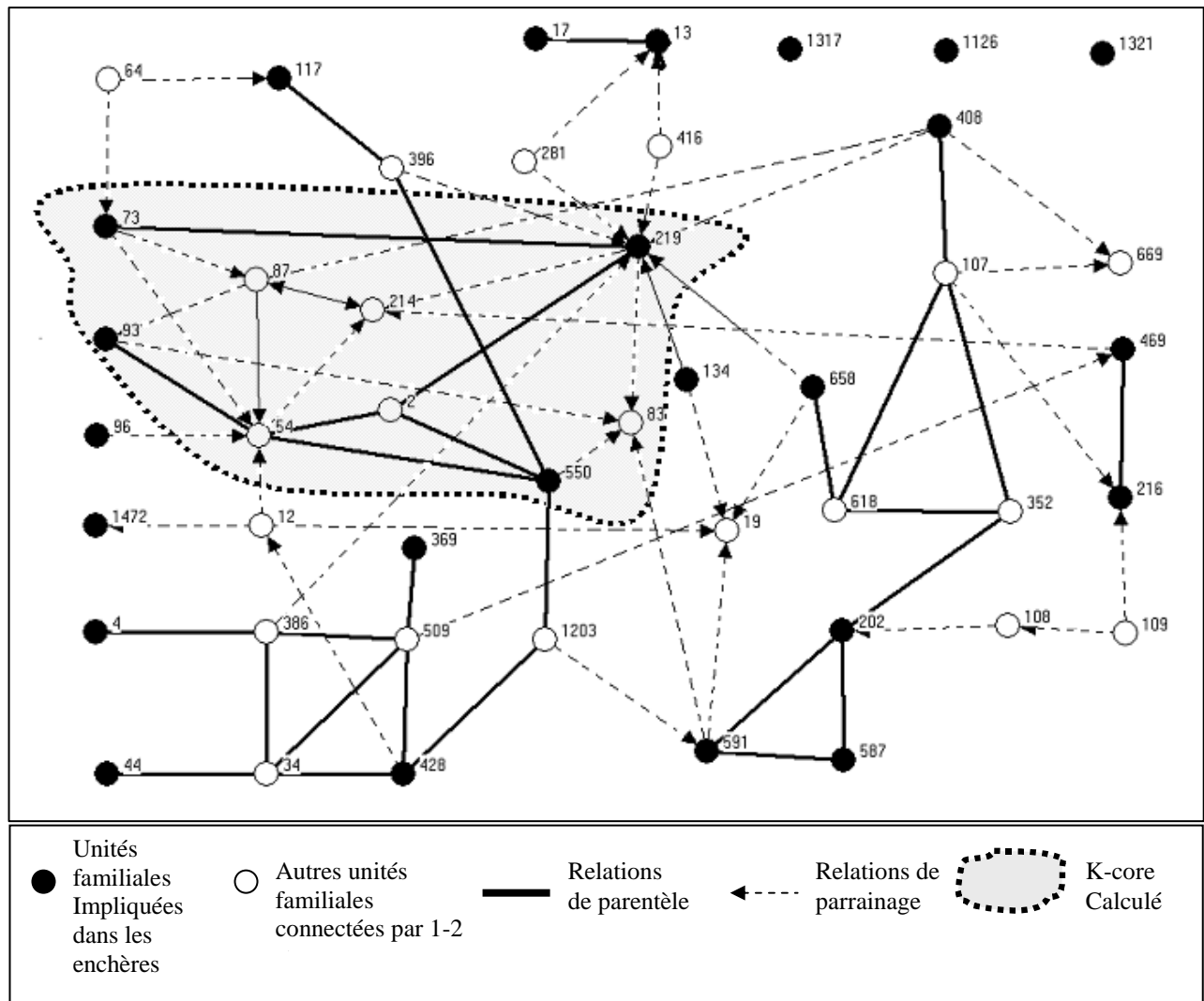
D'une façon particulière, nous pouvons observer dans la figure III.3 les "Ego-network" qui se forment dans les réseaux: ce sont des constructions à distance formées par un ou deux liens ("1-step" ou "2-step") entre les familles impliquées dans la vente aux enchères. La représentation définit de quelle façon les familles impliquées dans les ventes aux enchères

étaient liées entre elles, directement ou par des relations de type parental ou de parrainage de distance “2-step”. Bien qu’il s’agisse d’une représentation simplifiée, ce réseau comporte quelques distorsions qui concernent justement la sélection partielle des acteurs. Elle représente, de toute façon, la distance minimale qui existe entre les familles impliquées dans la vente aux enchères des biens communaux.

Même si en termes d’analyse formelle des réseaux sociaux, l’analyse du “k-core” ne restitue pas nécessairement un sous-ensemble de nœuds cohésifs, elle peut quand même représenter une mesure intéressante, capable de décrire les acteurs qui ont la “connexion maximale disponible” avec les autres acteurs du réseau. Cette méthode nous permet de trouver quel groupe d’acteurs, plus que les autres, aide à tenir ouverts un grand nombre de canaux de communication entre les sujets en considération. Les acteurs, dans le “k-core”, multiplient et réitèrent les relations entre (et avec) les autres acteurs, parce qu’ils sont les plus proches de l’ensemble des autres acteurs. La procédure pour le calcul du “k-core” est fournie par le logiciel UNICET⁹⁴. Voyons les résultats de cette double analyse (k-core et ego network à une ou deux passages “steps”) dans la Figure III.3.

⁹⁴ S BORGATTI, M.G. EVERETT, L.C. FREEMAN, *UCINET 5.0 Version 1.00*, Natick Analytic Technologies, 1999.

Fig. III.3 - Ego-network (Décembre 1850) unités familiales impliquées dans l'achat de biens communaux.



Seules trois de ces familles (la 1317 est celle d'Andretta; propriétaire d'une des deux grosses industries du pays et non impliquée politiquement dans la vie communautaire), restent distantes de la composante générale centrale. En plus, nous voyons qu'en ce qui concerne les relations parentales, il existe deux blocs: le premier impliquant les familles 202, 591, 587, 658 et 408 est composé exclusivement de paysans; le second avec les familles 117, 93, 219, 73, 550, 428, 4, 44 et 369 est composé de travailleurs et de familles de classe moyenne.

Comme on pouvait s'y attendre, les relations de parrainage complètent les relations entre ces réseaux parentaux qui ne sont pas connectés entre eux. En effet, la relation de parrainage montre, une fois encore, sa capacité à être un élément complémentaire qui rapproche des parties distantes autrement, sans les obliger à s'impliquer dans des rapports définitifs comme ceux du mariage.

Le groupe identifié par l'analyse du "k-core" est mis en évidence par la zone ombragée en gris dans la Figure III.2. Ca n'est pas particulièrement surprenant de voir qu'il est composé d'un certain nombre de familles importantes, déjà rencontrées pour leur centralité dans la vie du village.

Les Colles (219), les principaux entrepreneurs de Follina, la famille de pharmaciens Botteselle (87), un des trois députés municipaux présents à ce moment là à Follina: Giovanni Bernardi (93), et surtout quatre autres propriétaires et entrepreneurs qui sont alors, depuis un certain temps déjà marguilliers dans la paroisse: Cristofoli (214), notaire du pays; Antonio Bernardi (54), Antiga (2), et Bonsembiante (83). Les deux acteurs restant sont le propriétaire Bianchi (73) et le cordonnier Santelena (550). Même s'ils ne sont pas impliqués directement dans l'administration politique et économique du pays, ils semblent avoir bien profité de leur position centrale pour prendre part activement à la vente aux enchères des biens communaux.

Raisonnement sur un réseau tellement partiel est naturellement une source d'imprécisions et il est nécessaire d'en tenir compte. En effet, de nombreuses familles, même si elles sont liées à celles observées, ne bénéficient en rien, de la vente aux enchères des biens publics. En plus, il faut reconnaître l'existence d'un incontestable problème méthodologique qui est celui de la *viabilité* (viability): si les routes de relation sociale directe qui ont été suivies et qui relient ces familles n'existaient pas, les familles les plus centrales seraient probablement quand même reliées par d'autres canaux de communication, justement en raison de leur centralité ⁹⁵.

A Follina, au centre de l'ego-network qui décrit les familles impliquées dans la vente aux enchères des biens communaux, il y a des personnes qui étaient au centre de la vie politique et économique du pays. Les personnes qui bénéficient le plus de cette "redistribution" et privatisation des terrains (rappelons que dans la fraction communale de Mareno, le mécanisme pouvait avoir été différente), sont les familles étroitement connectées entre elles par des relations de parentèle et de parrainage. Tout cela, même dicté partiellement par la banale évidence que de nombreuses familles étaient connectées aux familles les plus importantes du pays, restitue quand même une idée des relations existantes entre les nouvelles ressources mises à disposition par la communauté et l'intérêt des élites du pays d'en avoir directement la gestion. Cette peur évoquée par un administrateur en 1839 semble se concrétiser, au moins

⁹⁵ N. BONNEUIL, "Viability in Dynamic Social Networks", *Journal of Mathematical Sociology*, 24, 3, 2000, pp. 175-192.

dans le chef lieu de Follina: “*seuls les plus forts finiront par prendre le meilleur*”. Cette phrase devient la description de ce qui finira par arriver un peu plus d’une décennie plus tard.

La résolution d’une colonisation des terrains de la part des pauvres reste clairement une espérance qui ne sera pas mise en place. La distance entre la vision de coparticipation (qui prévaut au moins jusqu’en 1839) et l’évidence pratique de ce qui arrive en 1851 ne peut être ignorée. Elle renforce l’hypothèse d’une transition de la manière de considérer les rôles et les devoirs de l’élite dans le domaine communautaire.

ANNEXE IV METHODES ET OUTILS STATISTIQUES

1- Social network Analysis: l'analyse de réseaux sociaux⁹⁶

L'analyse des réseaux sociaux a été développée par des sociologues et anthropologues, à partir de l'idée que les connections interpersonnelles pèsent fortement sur les choix de vie individuelle. Il s'agit d'une méthodologie formelle capable de mesurer l'importance des rapports interpersonnels et qui suppose de regarder la société comme un réseau, avec des sommets représentant les acteurs plus au moins liés entre eux. Grâce à ces méthodes, il est possible de jeter un regard original sur n'importe quel type de communauté. On peut considérer comme acteurs sociaux les individus, tout comme les groupes; quant aux relations entre les acteurs, elles sont nombreuses à être susceptibles d'être prises en compte: le soutien, le contrôle, l'influence, etc. (relations orientées d'un acteur A vers un acteur B) ou simplement l'amitié, la parenté ou la collaboration, etc. (relations symétriques: c'est-à-dire de A vers B, et vice versa)⁹⁷.

Cette méthode structurale permet une représentation simplifiée de la réalité. Les tendances des rapports sociaux sont facilement identifiées en observant la présence ou pas des relations. Dans une étude sur les réseaux sociaux, on prévoit habituellement l'emploi de trois types d'information:

- Les données concernant les relations entre les acteurs (amitié, parentèle, collaboration, nombre de relations, force des relations, etc.);
- Les données concernant les attributs et les caractéristiques des acteurs (variables indépendantes: sexe, âge, état social, patrimoine foncier, etc.);
- Les données concernant les comportements qui peuvent être influencés par la position des acteurs dans le réseau (variables dépendantes: décisions particulières, opinions, résultat d'une performance, etc.)⁹⁸.

Dans nos analyses, sont considérés comme "acteurs" dans le réseau, chacune des unités conjugales. On considère qu'il y a un lien entre les acteurs dans les réseaux de parentèle,

⁹⁶ S. WASSERMAN, K. FAUST, *Social Network Analysis. Methods and Applications*, Cambridge University Press, Cambridge, 1994.

⁹⁷ J. SCOTT, *L'analisi delle reti sociali*, Ed. Italiana a cura di E. Amaturò, La Nuova Italia Scientifica, Roma, 1997; A. DEGENNE, M. FORSE, *Les réseaux sociaux*, Paris, Armand Colin, 1994; S. WASSERMAN, K. FAUST, *Social Network Analysis. Methods and Applications*, Cambridge University Press, Cambridge, 1994.

⁹⁸ E. LAZEGA, *Réseaux sociaux et structures relationnelles. (Que Sais-je?)*, Presses Universitaires de France, 1998, pp.8-9

lorsqu'il existe au moins un rapport frères(sœurs)/frères(sœurs), parents/enfants, cousin(e)s/cousin(e)s, oncles (tantes)/neveux(nièces) ou grands-parents/petits-enfants. La relation qui se crée entre la famille du baptisé et celle du parrain est également prise en considération car c'est un lien social qui crée un réseau de type orienté.

A partir de là, trois procédures d'analyse sont envisageables:

1) Reconstruction de la structure du réseau et représentation du système d'action et d'échange entre les acteurs. Cette étude morphologique peut être faite, soit au niveau de l'individu, soit à un niveau supérieur. Dans ce dernier cas, il est possible de répartir l'ensemble relationnel en un certain nombre de "blocs" composés d'acteurs qui ont un comportement semblable, puis d'étudier les relations existantes entre les divers blocs.

2) Attribution des valeurs qui décrivent en termes structuraux chaque acteur présent dans la structure. Un acteur peut être particulièrement important que d'autres en raison de sa position ou de sa centralité, ou bien par son prestige ou son indépendance. Il est susceptible d'appartenir ou pas à des groupes serrés ou à ceux qui, en termes techniques, sont définis comme des "cliques". En clair, chaque acteur peut disposer de ressources et de liens de niveaux variés avec les autres acteurs. Plus prosaïquement, dans le cadre de cette étude, chaque famille est insérée dans un contexte relationnel qui lui est propre, et est liée d'une manière plus ou moins forte aux autres familles.

3) Identification d'une corrélation entre la position occupée par l'acteur et son comportement. Les structures des relations et les positions occupées par les acteurs dans le réseau sont désormais considérées comme des variables indépendantes telles les variables plus habituelles telles que le sexe, le groupe social, etc. Le comportement et les choix de l'acteur sont aussi influencés par ces variables, dites de réseau. Si, par exemple, nous considérons chaque famille comme un "acteur", nous pouvons supposer qu'une famille très centrale dans le réseau social risque moins de pratiquer l'émigration qu'une famille sans racine dans la communauté.

1.1 - Dynamiques et réseaux

L'une des principales limites est que l'on reste essentiellement dans une méthode descriptive quoique certainement sophistiquée. L'analyse de réseau a été utilisée pour décrire des processus relationnels connus et précédents la formation du réseau.⁹⁹ En revanche, la social network n'a pas souvent été utilisée pour faire des prédictions. Je propose donc d'observer un réseau en se demandant s'il peut déterminer (*ou influencer*) ou non les comportements futurs. Il est vrai que l'emploi des résultats tirées de l'analyse structurelle de la parentèle et d'autres variables de contrôle telles que les variables en modèles multivariés de risque, pose quelques problèmes très techniques et spécifiques:

1) L'un des risques les plus encourus, quand on emploie des variables de réseau comme variables indépendantes dans un modèle de régression, est la colinéarité. Si, par exemple, on introduit plus de mesures de centralité (de degré, d'intermédiation – *betweenes* -, de voisinage – *closeness* -), la corrélation entre ces scores est parfois très élevée, ce qui nuit à l'estimation des paramètres. En effectuant des tests de colinéarité, il est possible d'analyser le niveau de corrélation entre les variables indépendantes¹⁰⁰, et donc d'évaluer l'importance de ce phénomène. Pour réduire le problème, il est fondamental de ne choisir que les résultats des calculs de réseaux les plus représentatifs et utiles dans la théorie sous observation. On verra par la suite la signification des diverses variables et des analyses des réseaux qu'on peut utiliser dans cette analyse sans entrer dans des contradictions méthodologiques, mais dans la plupart des cas nous sommes limités à l'utilisation de l'*indegree* qui définit, dans le réseau social du parrainage, la valeur du prestige donnée à la famille.

2) Lorsque l'on emploie les variables d'une analyse multivariée et les calculs (mesures/résultats) descriptifs des réseaux qui ont été considérés (la centralité par le prestige, l'appartenance ou non aux groupes particuliers de CONCOR, etc.), on ne tient pas compte de la dynamique intrinsèque du sujet. Si l'on étudie la parentèle, en employant le type de relations considérées jusqu'à maintenant, il est clair qu'une nouvelle configuration du réseau parental se dessine à chaque mariage, mort ou émigration. Une alternative est possible en condensant toutes les informations d'une période, par exemple sur vingt ans (comment on l'a fait) et en l'attribuant à une date donnée. Dans le cas d'une étude sur les réseaux de

⁹⁹ Pour exemple S. LOMBARDINI, "Family, Kin, and the Quest of Community: A Study of Three Social Networks in Early-Modern Italy", *The History of the Family*, 1, 3, 1996, pp. 227-257; J. F. PADGETT, C. K. ANSELL, "Robust Action and the Rise of the Medici, 1400-1434", *American Journal of Sociology*, 98, 6, May 1993, pp. 1259-1319.

¹⁰⁰ E. LAZEGA, *Réseaux sociaux*, p.79

parrainage, cette concentration est obligatoire et permet de travailler sur des valeurs significatives et représentatives.

3) Les variables obtenues posent néanmoins un problème sur le plan temporel. Quoi qu'il en soit, que l'on retienne le réseau parental à une date donnée, ou qu'on le considère comme une somme d'événements survenus pendant une période particulière (en calculant toutes les relations existantes sur vingt ans), les réseaux posent toujours problème sur le plan temporel. Il faut faire particulièrement attention au contenu de l'enquête et au sens des interrogations proposées. Ainsi, après avoir défini des sous-groupes restreints de familles à la date du 1^{er} Janvier 1846, utiliser ces valeurs dans un modèle de risque revient à supposer que, par exemple, les positions au sein des réseaux à une date précise influent sur le risque d'émigrer des membres d'une famille pour toute la période ultérieure, (à définir par ailleurs). On peut d'ailleurs aussi utiliser, dans certains cas, les valeurs issues d'une analyse du réseau social sur une période donnée (par exemple les parrainages entre 1834 et 1854) pour étudier des comportements sociaux de la même période (par exemple l'émigration)¹⁰¹.

Il est important ne pas avoir de contradictions ou de truisme: il est inadéquat, par exemple, de chercher à vérifier les influences éventuelles des réseaux d'appartenance sur la nuptialité au cours d'une dizaine d'années, en se basant sur l'analyse des réseaux parentaux définis par les mariages de la période considérée. Mais au contraire, on peut étudier l'influence qu'a le réseau sur le type de mariage choisi: patrivirilocal, néolocal, etc.

Tous ces obstacles sont susceptibles d'être résolus grâce à un juste choix des acteurs et des relations. Les mesures tirées de la Network Analysis doivent tendre à approcher au mieux les effets du réseau social. Non seulement identifier avec succès des variables significatives permettrait de démontrer l'effet du capital social sur quelques événements individuels, mais encore cela prouverait empiriquement la capacité euristique de l'analyse structurelle des réseaux sociaux.

Autour de nos observations il faut dire que les liens de parrainage se constituent sur la base des choix des acteurs qui sont naturellement autorisés à changer de type d'alliances, de jugements d'estime, d'attributions d'importance, au cours du temps, en fonction des événements qui surviennent dans la vie sociale et individuelle. La limite la plus importante réside donc clairement dans la difficulté de mener une analyse sur le plan diachronique et

¹⁰¹ Voir les études de Burt qui, en 1937, a étudié l'effet d'une structure sur la diffusion des innovations et les études de H.C. White qui a décrit l'influence de la structure sur la mobilité professionnelle. R. S. BURT, "Social Contagion and Innovation: Cohesion versus Structural Equivalence", *American journal of Sociology*, 92, 1987. H.C. WHITE, *Chains of opportunity: System Models of Mobility in Organizations*, Chambridge M.A., Harvard University Press, 1970.

dynamique. Gardons à l'esprit que ce n'est que depuis très peu de temps que quelques chercheurs s'attèlent à perfectionner les techniques d'analyse des "réseaux dynamiques". Cette ligne a poussé T. Snijders à développer des programmes de simulation des mesures des réseaux¹⁰² et a permis à A. Degenne et al. d'étudier l'évolution des réseaux personnels de quelques jeunes, sur dix ans, au cours de la phase d'entrée dans la vie adulte, et d'identifier le changement des variables telles que la centralité et la densité¹⁰³. Une seconde direction réside dans l'étude du processus dynamique et de ses effets sur le milieu social sous observation. En substance il s'agit d'une synthèse entre l'approche structurelle¹⁰⁴ et la théorie des jeux. Les études sur l'évolution du cycle de vie conduites par C. Bidart sont de ce type¹⁰⁵.

Enfin D. White et W. Powel, en étudiant les relations entre les sociétés pharmaceutiques et les organisations scientifiques, ont mis en évidence le processus d'agrégation des nouvelles organisations, la formation des réseaux et leur dissolution. On considérera comme particulièrement intéressant la possibilité de conduire une analyse statistique, employant des modèles de *discret choice* de Mcfadden, grâce auxquels ils sont parvenus à utiliser comme variables indépendantes certaines valeurs, telles que les degrés de centralité des membres partenaires¹⁰⁶.

Bien qu'elles soient fort intéressantes, ces dernières restent des approches encore très complexes et difficiles à appliquer sans le recours à des microsimulations et en dehors des réseaux de dimensions réduites. A part cet aplatissement du réseau à une situation statique qui, comme c'est souvent le cas pour les modélisations en sciences sociales, risque de devenir une formalisation contraignante de la réalité, le renoncement épistémologique le plus important est celui de la dimension individuelle. En effet, une approche biographique fondée sur l'analyse des trajectoires et des transitions individuelles¹⁰⁷ est nécessairement interdépendantes du temps, de l'Etat-civil changeant des parrains, de leur âge, de la dimension diachronique et du devenir historique des relations sociales, des rapports de forces économiques, de la contingence contextuelle. Elle fournirait donc des informations essentielles, mais difficilement synthétisables dans une analyse de réseau, tant par le nombre excessif d'acteurs que par la quantité excessive de changements temporels et donc de dynamique interne. Dans un certain

¹⁰² T.A.B.SNIJDERS et M. A. VAN DUIJN, "Simulation for Statistical Inference in Dynamic Network Models", *Simulating Social Phenomena*, R.CONTE, R. HEGSELMANN, P. TERNA (dir.), Berlin, Springer, 1997, pp. 493-512.

¹⁰³ A. DEGENNE, M. LEBEAUX, L. MOUNIER, *Dynamics of the personal networks of a cohort of French young persons*, papier présenté au Sunbelt XXXIII International Social Network Conference 12-16 February 2003, Cancun, Mexico.

¹⁰⁴ E. LAZEGA, *Réseaux sociaux*, p.116

¹⁰⁵ C.BIDART, *L'amitié: un lien social*, Paris, La Découverte, 1997.

¹⁰⁶ W. POWELL, D. R. WHITE, K.W. KOPUT, J.OWEN-SMITH, *Network Dynamics and Field Evolution: The Growth of Interorganizational Collaboration in the Life Sciences*, Papier en <http://eclectic.ss.edu/~drwhite>, 2002.

¹⁰⁷ E. RUSPINI, *La ricerca longitudinale*, Milano, Franco Angeli, 2004

sens, travailler, comme nous le faisons, sur la dimension des ménages et des familles et sur les rapports établis entre eux, en prenant en considération le réseau de relations construit au cours d'une vingtaine d'années, amortit les problèmes que poserait une dimension plus longitudinale et individuelle du réseau.

1.2 Mesures de réseau

En termes plus précis, on élabore une "matrice d'adjacence" qui suppose la présence de chacun des acteurs en abscisse et en ordonnée – il s'agit donc de matrices carrées. Dans les cellules d'intersection correspondantes, on reporte soit des valeurs (traduisant l'intensité de la relation), soit l'existence ou l'inexistence des relations considérées entre les acteurs. Nous verrons apparaître l'absence ou l'existence d'une relation par l'information dichotomique 0/1. Dans le détail, la matrice des parrains de baptême est une matrice évaluée. À l'intersection des lignes et des colonnes, nous aurons une valeur numérique correspondant à une mesure quantitative de l'intensité des liens, à savoir le nombre effectif de fois où les deux familles sont entrées en relation dans le cadre d'un parrainage. Il est légitime, dans cette étude, de considérer les relations de parrainage comme orientées. La famille de l'enfant choisit le parrain/marraine dans une autre famille du village.

Centralité de degré locale

Cette mesure sert à déterminer les acteurs (sommets dans le réseau) qui se trouvent dans une position plus “avantageuse” par rapport aux autres, ou bien qui ont le plus de connexions. La centralité de degré d’un sommet indique simplement le nombre total des autres sommets auxquels il est rattaché. Cette valeur correspond donc intuitivement à l’idée selon laquelle un acteur est central s’il est “bien lié” à son cadre local. Il est fondamental de remarquer que la centralité de degré est une valeur relative qui ne détermine pas la position des familles par rapport à la communauté mais seulement par rapport aux autres familles singulières. En effet, il arrive qu’une famille apparaisse comme la plus “connectée” de toutes, tout en se trouvant en réalité à l’intérieur d’un groupe isolé, qui n’a pas de rapport avec le reste de la communauté. Il est possible d’utiliser le concept de centralité de degré également dans les matrices orientées, comme c’est le cas dans les relations de parrainage que nous avons utilisées. Il prend alors cependant la forme de deux mesures distinctes. La première est le “demi-degré intérieur” (*indegree*) qui fournit, pour chaque famille (unité conjugale), une valeur correspondant au nombre total des autres familles qui l’ont choisie. En termes de calcul matriciel, il s’agit du total des valeurs de la colonne, associé à chaque acteur (famille) particulier. On tient compte du fait que dans la colonne, i a une valeur d’entrée $x_{ji} = 1$ si le nœud n_j est incident du nœud i . Donc le chiffre 1 que l’on retrouve dans la colonne, correspond au nombre de nœuds en entrance du nœud n_i et aux *outdegrees* du nœud n_j . Celui-ci peut être considéré comme un indice de popularité, ou du moins de réceptivité. La formule de l’*indegree* d_I pour l’acteur n_i peut être exprimée comme suit:

$$d_I(n_i) = \sum_{j=1}^g x_{ji}$$

Où g est le nombre d’acteurs ou de nœuds dans le graphe (matrice), x_{ij} détermine (0 ou 1 dans ce cas) les liens entre l’acteur x et l’acteur j .

La seconde mesure est le «demi-degré extérieur” (*outdegree*) qui fournit le nombre d’autres familles vers lesquelles chaque acteur/famille dirige ses propres choix de parrainage. Il s’agit, dans ce cas, du total des valeurs de la ligne de la matrice. On tient compte du fait que dans la ligne, i a une valeur d’entrées $x_{ij} = 1$ si le nœud n_j est incident du nœud i . Donc le chiffre 1 que l’on retrouve dans la ligne correspond au nombre de nœuds en entrance du nœud n_i et aux *outdegrees* du nœud n_j .

La formule qui en est à l’origine et qui décrit l’*outdegree* d_O pour l’acteur n_i est la suivante:

$$d_o(n_i) = \sum_{j=1}^g x_{ij}$$

Dans notre cas, il est évidemment lié au nombre d'enfants que chaque ménage a eu durant la période (et, dans le cas de nos analyses, à chaque famille qui a décidé de les faire baptiser dans le village et avec des parrains y résidant).

Par là on peut calculer une autre mesure qui restitue une valeur générale de centralisation du réseau qui est définie par la formule suivante:

$$C_N = \frac{\sum_{i=1}^g (C_{\max_i} - C_{vi})}{\text{Max} \sum_{i=1}^g (C_{\max} - C_{vi})}$$

Où C_{\max} est le degré maximum de centralisation dans le réseau, $\text{Max}\Sigma$ est la valeur maximale possible des liens et C_{vi} est le degré de centralité du vertex vi ¹⁰⁸.

¹⁰⁸ L. C. FREEMAN, "Centrality in Social Networks: Conceptual clarification", *Social Networks*, 1, 1979, pp. 215-239.

Centralité de proximité (closeness).

La centralité locale se limite à définir le nombre de familles immédiatement connexes entre elles, sans que soit déterminé le rapport avec toutes les autres familles de la communauté. Avec la “centralité de proximité” (closeness), on arrive à mesurer à quel point chaque acteur est “central” par rapport à tous les autres. En effet, dans un réseau de type social, la centralité de proximité correspond à l’idée d’une mesure de la rapidité avec laquelle chaque acteur peut entrer en interaction avec tous les autres.

Quand un acteur est isolé, sa distance par rapport aux autres acteurs est infinie ou indéfinie; pour cela l’indice de proximité est seulement calculé pour les familles qui ont au moins une connexion. La centralité de proximité est calculée selon la distance que chaque acteur a vis à vis des autres points. Plus un point est “proche” de beaucoup d’autres points, et plus il est globalement central. La formule permettant de calculer cette distance est la suivante:

$$C_c(n_i) = \left[\sum_{j=1}^g d(n_i, n_j) \right]^{-1}$$

Où $d(n_i, n_j)$ est la distance géodésique entre les acteurs n_i et n_j . Quand un acteur est lié à tous les autres acteurs présents dans le graphe, sa valeur sera de $1/(g-1)$. Par g , on entend le nombre total d’acteurs présents dans la matrice connexe. L’indice peut être standardisé en le multipliant par $(g-1)$ prenant ainsi une valeur comprise entre 0 et 1. On aura la valeur 1 (100%) quand l’acteur est adjacent à tous les autres, la valeur 0 quand un ou plusieurs acteurs ne sont atteignables par aucun parcours dans le réseau (techniquement, la distance géodésique). Pour travailler sur un sous-graphe complètement connexe, on ne considère pas les familles isolées. De plus, quand on travaille sur les réseaux de parrainage, s’agissant de réseaux orientés, certains acteurs ne sont atteignables que dans un sens, et pas en entrée et en sortie. Pour remédier à ce problème, l’*incloseness* et l’*outcloseness* ne se calculent pas avec la mesure originale de la distance géodésique développée par Freeman, mais avec la “reciprocal distances”¹⁰⁹.

Une valeur élevée d’*incloseness* ne définit donc pas simplement le prestige d’une famille, comme c’est le cas avec le demi-degré intérieur (indegree). A égalité de choix pour les autres familles du réseau (c’est-à-dire à demi-degré intérieur équivalent), la centralité d’*incloseness* sera plus élevée pour celui qui bénéficie d’un ensemble de sympathisants et de soutiens plus

¹⁰⁹ S BORGATTI, M.G. EVERETT, L.C. FREEMAN, *UCINET 6.0*, Network Analytic Technologies, 2002.

diversifié et plus étendu dans le réseau global (c'est-à-dire pour celui qui est sollicité par un public varié, et non pas pour celui qui est toujours choisi par les mêmes familles de manière répétitive et persistante). On peut interpréter l'*outcloseness* comme un indicateur de diversité et de dispersion des choix en sortie. Pour un même nombre d'enfants baptisés, plus une famille diversifie les groupes dans lesquels elle choisit le parrain ou la marraine, plus son indice d'*outcloseness* croît. En clair, celui qui choisit les parents spirituels dans un plus grand nombre de familles, celui qui se garantit davantage d' "alliances" avec un ensemble plus large d'acteurs familiaux, refusant de s'engager avec insistance dans des choix unidirectionnels, aura une valeur d'*outcloseness* plus élevée. On a utilisé ces mesures dans l'observation de caractéristiques générales du réseau communautaire en Tableau 3.3.

Pour des raisons de complexité théorique dans l'utilisation de ces variables (variables décrivant des pratiques sociales dispersives ou intensives), il est difficile de décrire les effets qu'elles peuvent avoir sur les événements démographiques. Il existe des problèmes structurels liés au fait que l'on raisonne sur des réseaux sociaux qui ne sont pas complètement indépendants: il ne s'agit pas d'étudier (comme c'est souvent le cas dans les analyses de réseaux contemporaines) des relations entre les cadres et les ménages d'une entreprise quelconque ou des relations d'amitié; mais des relations pouvant dépendre du nombre d'enfants présents dans chaque famille (unité conjugale).

En effet, considérer la valeur d'*outcloseness* des familles qui ne peuvent pas "dispenser" leurs choix parce qu'ils ont moins de deux enfants à baptiser, n'aurait aucun sens. De la même manière, pour l'étude de l'*incloseness*, s'intéresser à ceux qui sont choisis une seule fois, n'a pas de sens: si l'effectif concerné se réduit à une unité, il ne pourra être question de parler de "dispersion" ou d'"intensité". Il n'est pas envisageable de mettre sur le même plan aussi bien les familles ayant des niveaux exceptionnellement faibles que celles atteignant des valeurs élevées. Celui qui a seulement deux enfants poursuivra nécessairement des modèles relationnels différents de celui qui en a dix-neuf.

Centralité d'intermédiation (betweenness).

Une autre méthode consiste à déterminer les familles les plus “centrales” dans la communauté à partir du calcul de la centralité d'intermédiation (betweenness). Cette valeur indique combien un sommet est important pour mettre en communication des parties du réseau autrement non liées. Ainsi, un acteur ayant une centralité de degré local basse peut se trouver dans une position importante et stratégique, en tant que point d'intermédiation entre les autres acteurs. Cette mesure est considérée comme très importante dans l'étude des réseaux sociaux, parce qu'elle identifie les acteurs qui, plus que d'autres, se trouvent dans un rôle de contrôle entre les parties internes du réseau.

Elle est calculée de la façon suivante en considérant la centralité de *betweenness* C_B pour l'acteur n_i :

$$C_B(n_i) = \sum_{j < k} g_{jk}(n_i) / g_{jk}$$

Où g_{jk} est la valeur possible maximum. Et on l'utilise seulement dans l'observation de caractéristiques générales du réseau communautaire en Tableau 3.3.

Groupes serrés, cliques.

On définit comme “cliques” des sous-groupes étroits ou bien des groupes de trois acteurs sociaux ou plus qui sont respectivement liés les uns aux autres. Le fait qu'ils soient tous liés par des rapports mutuels les détermine comme des sujets autonomes en puissance, caractérisés par une identité propre et par un sens d'appartenance commun. Ces groupes, comme acteurs sociaux, peuvent construire entre eux des normes, des valeurs et des sous-cultures qui orientent et conditionnent les vies de ceux qui y participent.

Il est important d'établir si une famille appartient ou non à l'un de ces groupes de parents décrits. Ceux-ci peuvent se considérer comme le lieu où chaque famille cherche une réponse aux exigences sociales les plus immédiates, mais ils peuvent aussi être considérés comme un acteur social privé qui décide, détermine et oriente les choix de ses membres. L'appartenance à une clique peut donc se concevoir comme un lien double auprès duquel on effectue des demandes et on obtient une assistance immédiate mais aussi celui dans lequel on est obligé de fournir les mêmes services de soutien. Ces cliques créent donc un rapport de dépendance et de

loyauté réciproque et/ou interne entre ses membres; les intérêts individuels cèdent la place à des intérêts collectifs.

CONCOR (CONvergence des CORrelations répétée)

Cette méthode consiste à représenter, d'une manière simplifiée, les positions occupées par les acteurs dans le réseau, en partant des données relationnelles. Il s'agit d'un algorithme qui construit par un *clustering* hiérarchique, qui répartit les cas observés, au début en deux ensembles structurellement équivalents, puis en sous-ensembles de nombres toujours égaux. On l'applique sur des matrices carrées et il vérifie l'existence de corrélations interactives entre les couples de vecteurs. Il vérifie progressivement les niveaux de corrélation de façon à les classer comme -1 ou +1. Ces corrélations positives ou négatives sont utilisées pour séparer les acteurs en groupes qui sont en relations entre eux, en les partageants en blocs et sous-blocs. Le nombre des répartitions est à la discrétion du chercheur et est donc très dépendant des raisons euristiques sur lesquelles les recherches se basent. Le nombre de partitions, en fait de bifurcations, est exprimé en nombre pairs $2n = 4, 8, 10$ etc. L'application de cet algorithme est très étendue et consiste à déterminer des groupes d'acteurs qui, dans le réseau, occupent des positions voisines. Ces groupes présentent, en leur sein, un certain rassemblement relationnel et ont, en général, un nombre inférieur de liens avec les groupes externes. Dans la représentation de blocs qui sort de cette partition que l'on a utilisée dans le Chapitre 3 (sur les réseaux de parrainage et sur trois périodes historiques), on propose en plus une modélisation bloc qui représente les relations entre les blocs quand la densité des relations entre ces blocs est supérieure à la densité moyenne générale. La procédure de partition est effectuée grâce à l'emploi du logiciel UCINET 6.0¹¹⁰. Dans les partitions générées on retrouve donc des blocs qui partagent entre eux une modalité relationnelle et qui se ressemblent bien plus que les autres groupes.

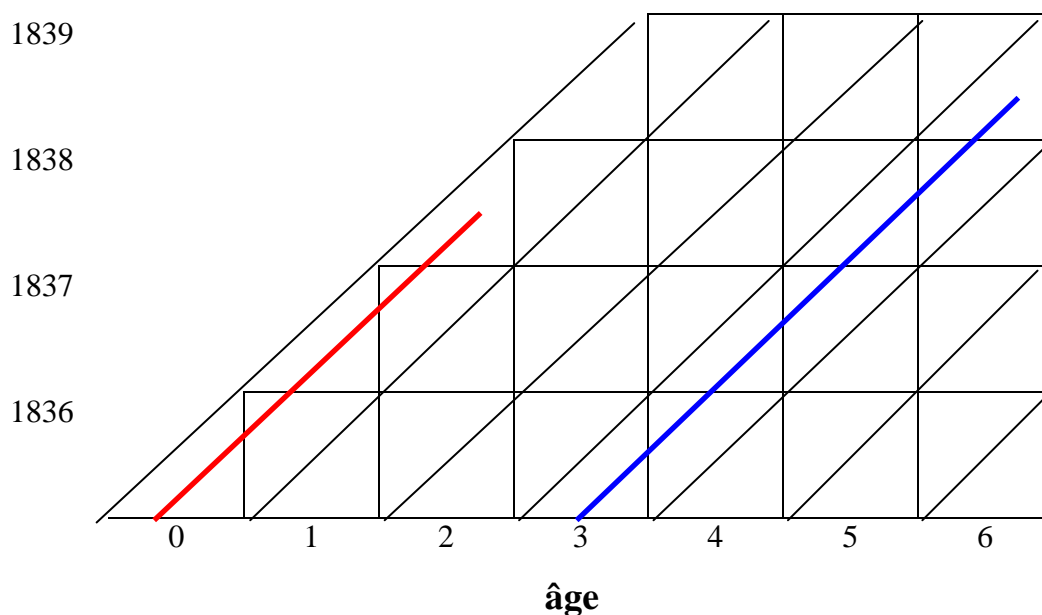
¹¹⁰ R. BREIGER, S. BOORMAN, P. ARABIE, "An algorithm for clustering relational data, with applications to social network analysis and comparison with multi-dimensional scaling", *Journal of Mathematical Psychology*, 12, 1975, pp. 328-383; H. MO-HAN, L. M. CHRISTOPHER, "An algorithm and metric for network decomposition from similarity matrices: application to positional analysis", *Social Networks*, 30, 2008, pp. 146-158; Un exemple d'application concrète en P. BEARMAN, "Generalized exchange", *The American Journal of Sociology*, 102,5, 1997, pp. 1383-1415

2 - Méthode des “années-personne”¹¹¹.

Par la méthode des “années-personne”, il est possible de calculer le nombre de parents disponibles à chaque moment de la vie des individus. Pour chaque tranche d’âge, il est possible de connaître, exprimé en valeur d’ “années-personne”, la part d’individus (%) qui expérimentent la présence ou non d’un type déterminé de parentèle. Cette méthode permet d’étudier plus scientifiquement le rôle et la présence de la parentèle dans la vie des individus durant toute la période observée.

Il s’agit d’une reconstruction des cohortes fictives par âge comprenant des données relatives à différentes générations. Chaque individu observé est pris en compte pour chaque année de vie (ou classe d’âge) qu’il a vécu. Si un enfant vit deux ans et neuf mois, ces neuf derniers mois sont pris en compte pour quantifier la “cohorte” de tous ceux qui ont expérimenté une troisième année de vie. D’une manière plus détaillée, dans l’évaluation de la parenté et pour chaque individu présent dans la communauté, on calcule le nombre de parents disponibles à chaque moment de la vie. Voyons le diagramme de Lexis en Figure IV.1.

Figure IV.1 – Diagramme de Lexis



Dans ce diagramme de Lexis, qui sert d'exemple, on considère la ligne rouge comme la ligne de vie d'un enfant né en février 1836 et mort en novembre 1838. La ligne bleue correspond à la ligne de vie de son frère aîné qui, en mai 1836, avait trois ans et qui reste en observation jusqu'à six ans, c'est à dire jusqu'en 1839.

¹¹¹ L. DEL PANTA, R. RETTAROLI, *Introduzione alla demografia storica*, Bari, Laterza, 1994; W. LEXIS, *Einleitung in die Theorie der Bevölkerungsstatistik*. Karl Trübner, Strasbourg 1875

Dans la tranche d'âge des trois ans (c'est-à-dire dans la cohorte fictive qu'on utilise dans notre calcul et qui nous sert à observer ceux qui vivent encore à l'âge de trois ans), en considérant les frères de la Figure IV.1, par exemple, on voit qu'ils contribuent à la cohorte de ceux qui ont trois ans de la façon suivante: chacun contribue à la cohorte par la durée de sa survie (segment de mois représenté par la ligne dans le graphique). Neuf mois a vécu le premier frère entre 3 et 4 ans et sept mois a vécu le second frère. Donc, le total des "années-personne" observé pour l'année 1838 sera donné par la somme en ligne des dix mois du premier frère et des douze mois du second. Quand on calculera la disponibilité des frères par personne dans la classe d'âge de six ans, on considèrera que l'enfant "bleu" a uniquement eu son frère à ses côtés entre mai 1838, correspondant à son entrée dans la tranche d'âge des six ans et novembre 1838 quand son frère est mort. Dans nos analyses, on considère comme parents pour lesquels on calcule une présence/absence: les frères, les parents, les cousins, les oncles, les petits-enfants et les neveux.

3 –Méthode de la *Event History Analysis*¹¹².

Avec l'approche méthodologique de la *Event History Analysis*, il est possible d'étudier toutes les variables qui peuvent avoir une influence sur les événements démographiques individuels. Les événements qui interviennent pour modifier la vie d'un individu peuvent être de type varié: les changements d'Etat-civil, la mort des parents, la naissance des enfants et ainsi de suite. Il s'agit de vraies étapes qui peuvent être considérées comme des variables dans l'existence des personnes. Une base de données construite de manière adéquate permet d'établir, pour chaque jour de l'existence de l'individu, l'état des variables qui le décrit au niveau individuel, au niveau de l'unité conjugale¹¹³, du groupe de parents et de la conjoncture sociale et économique de la communauté.

Les variables qui définissent l'individu peuvent être de deux types: constantes comme le sexe et le lieu de naissance, ou fluctuantes comme l'Etat-civil. D'autres variables, dans les études de type historique, ne peuvent être connues dans leurs changements et, pour cette raison, sont considérées comme des covariantes constantes. L'une d'elles, par exemple, est la profession qui est associée presque exclusivement au chef de famille et qui est rarement modifiée dans les registres.

Parmi les diverses méthodes statistiques, nous avons choisi d'adopter, dans beaucoup de cas, la méthode de Cox qui est le système le plus adéquat dans le cas d'une observation longitudinale comme celle que nous proposons ici. La formule générale du modèle de risque peut être écrite comme:

$$h_i(t) = h_0(t) * \exp(\beta, X_i)$$

$H_i(t)$ est le taux qui indique le risque, à un moment t , que l'événement se produise pour l'individu considéré; $h_0(t)$ est le risque de base pour chaque catégorie de référence (mort, mariage, etc.); β est le vecteur du paramètre pour la covariante estimée; X_i est le vecteur de la covariante pour l'individu considéré.

Le taux de probabilité que l'on obtient avec cette formule s'avère difficile à lire, et est très variable: au lieu de l'utiliser directement, on préfère le transformer en risque relatif. Pour obtenir cette valeur, il suffit d'appliquer la formule: $e^{h_i(t)}$

¹¹² D. COURGEAU, E. LELIÈVRE, *Event History Analysis in Demography*, Oxford, 1992; D.R. COX, "Regression models and life-tables", *Journal of the Royal Statistical Society, Series B*, 34, 1972, pp.187-202.

¹¹³ La reconstruction des co-résidences est plus difficile, comme on l'a démontré en Annexe I.

Si, par exemple, on note que le risque relatif (probabilité) de mariage pour les salariées est de 0,49 par rapport à la valeur de référence 1 pour les paysannes, cela veut dire que les femmes courent un risque est 51% plus faible que les hommes.

Prenons un autre exemple. On peut trouver un risque relatif de mariage de 0,88 associé au prix du maïs durant l'année précédente. Une valeur de ce genre indique que chaque fois qu'augmente d'une unité le prix moyen du maïs par rapport à l'année précédente, le risque de mariage se réduit de 12%.

De ces coefficients, il faut aussi calculer la significativité statistique (p-value). Pour chaque variable, il est possible de relever la significativité du résultat. Dans les études de sciences sociales, on considère généralement comme valable une p-value égale à 0,05. Certains chercheurs vont jusqu'à considérer comme acceptable une valeur de 0,10, c'est à dire une erreur d'estimation de 10%.

4 - Application de coefficient de Gini modifié aux relations de parrainage

La mesure classique du coefficient de Gini sert à évaluer le degré de distribution (au sens d'inégalité ou d'égalité), utilisé généralement pour des évaluations autour des revenus. Ici on l'utilise selon la formule:

$$G=(2/(n-1))*\sum_i(Fi-Qi)$$

On l'utilise pour le calcul de la concentration des parrainages dans la communauté. Dans notre formule donc n est le nombre de parrains; i est la position de chaque individu dans le rang croissant de la fréquence de participations aux baptêmes. La somme des i est faite à partir de 1 jusqu'à $n-1$. La valeur de Fi est égale à i/n ; Qi est la somme des participations aux cérémonies de tous les individus entre la position 1 et la position i , divisée par le nombre total de participations, en tant que parrain, de chaque individu.

Dans notre cas, la valeur est calculée sur les seuls relations et choix internes à la communauté. Cela permet d'opérer sur des valeurs comparables en termes chronologiques, pour évaluer la concentration dans la communauté et non ailleurs.

ANNEXE V

TABLEAUX ET DONNEES DE DETAIL

Tableau V.1 – Population présente à Follina 1834-1888. Taux de croissance.

| ANNEE | PERSONNE-ANNEE | TOTAL AU 31 DECEMBRE | TAUX DE CROISSANCE DE LA POPULATION 114 | TAUX D'EMIGRATION | TAUX D'IMMIGRATION |
|-------|----------------|----------------------------|---|----------------------|-----------------------|
| 1834 | 1271,764 | 1256 | | 0,00 | 2,39 |
| 1835 | 1254,058 | 1250 | -4,79 | 14,31 | 1,59 |
| 1836 | 1252,003 | 1266 | 12,72 | | 11,97 |
| 1837 | 1235,4 | 1240 | -20,75 | 12,92 | 2,42 |
| 1838 | 1244,756 | 1237 | -2,42 | 2,41 | 0,80 |
| 1839 | 1254,148 | 1254 | 13,65 | 2,40 | 0,80 |
| 1840 | 1250,638 | 1251 | -2,40 | 7,19 | 8,78 |
| 1841 | 1260,282 | 1254 | 2,40 | 5,54 | 1,58 |
| 1842 | 1277,184 | 1272 | 14,25 | 3,14 | 4,71 |
| 1843 | 1282,43 | 1275 | 2,36 | 0,78 | 0,00 |
| 1844 | 1277,378 | 1287 | 9,37 | 8,59 | 0,78 |
| 1845 | 1269,74 | 1274 | -10,15 | 12,59 | 6,30 |
| 1846 | 1245,121 | 1267 | -5,51 | 26,47 | 4,01 |
| 1847 | 1221,49 | 1226 | -32,90 | 11,39 | 5,69 |
| 1848 | 1228,578 | 1233 | 5,69 | 10,55 | 8,11 |
| 1849 | 1230,759 | 1232 | -0,81 | 9,72 | 8,10 |
| 1850 | 1245,293 | 1236 | 3,24 | 8,04 | 4,02 |
| 1851 | 1253,329 | 1251 | 12,06 | 5,57 | 12,74 |
| 1852 | 1266,545 | 1261 | 7,96 | 5,53 | 2,37 |
| 1853 | 1276,362 | 1270 | 7,11 | 16,50 | 3,14 |
| 1854 | 1266,751 | 1276 | 42,71 | | 3,98 |
| 1855 | 1221,373 | 1238 | -30,23 | 1,64 | 6,55 |
| 1856 | 1210,893 | 1203 | -28,68 | 8,28 | 5,79 |
| 1857 | 1208,436 | 1213 | 8,28 | 16,43 | 4,93 |
| 1858 | 1219,57 | 1221 | 6,57 | 3,27 | 2,45 |
| 1859 | 1233,51 | 1225 | 3,27 | 2,43 | 0,00 |
| 1860 | 1259,288 | 1247 | 17,80 | | 7,92 |
| 1861 | 1288,016 | 1279 | 25,34 | 0,78 | 3,89 |
| 1862 | 1302,181 | 1292 | 10,11 | 6,13 | 1,53 |
| 1863 | 1311,973 | 1316 | 18,41 | 0,76 | 0,00 |
| 1864 | 1323,411 | 1312 | -3,04 | 0,00 | 0,76 |
| 1865 | 1328,271 | 1326 | 10,61 | 1,51 | 0,00 |
| 1866 | 1339,984 | 1331 | 3,76 | 2,24 | 4,47 |
| 1867 | 1361,51 | 1352 | 15,65 | 0,00 | 3,68 |
| 1868 | 1380,49 | 1367 | 11,03 | 5,09 | 2,91 |
| 1869 | 1399,288 | 1386 | 13,80 | 0,72 | 0,00 |
| 1870 | 1404,753 | 1409 | 16,46 | 12,07 | 0,71 |
| 1871 | 1418,003 | 1407 | -1,42 | 0,00 | 5,62 |

| ANNEE | PERSONNE-ANNEE | TOTAL AU 31 DECEMBRE | TAUX DE CROISSANCE DE POPULATION ¹¹⁵ | TAUX D'EMIGRATION | TAUX D'IMMIGRATION |
|-------|----------------|----------------------|---|-------------------|--------------------|
| 1872 | 1443,816 | 1440 | 23,18 | 1,38 | 0,69 |
| 1873 | 1466,759 | 1449 | 6,23 | 4,79 | 8,21 |
| 1874 | 1460,381 | 1476 | 18,46 | 8,88 | 2,73 |
| 1875 | 1452,523 | 1452 | -16,39 | 2,06 | 3,44 |
| 1876 | 1467,803 | 1456 | 2,75 | 0,68 | 9,53 |
| 1877 | 1488,844 | 1483 | 18,37 | 3,36 | 14,12 |
| 1878 | 1500,096 | 1491 | 5,38 | 0,67 | 8,67 |
| 1879 | 1505,737 | 1509 | 12,00 | 4,65 | 1,99 |
| 1880 | 1501,852 | 1502 | -4,65 | 1,33 | 2,66 |
| 1881 | 1501,241 | 1504 | 1,33 | 16,63 | 7,32 |
| 1882 | 1502,447 | 1503 | -0,67 | 7,98 | 0,00 |
| 1883 | 1495,581 | 1504 | 0,67 | 1,33 | 12,00 |
| 1884 | 1525,038 | 1497 | -4,67 | 7,93 | 14,54 |
| 1885 | 1528,447 | 1530 | 21,80 | 7,19 | 7,19 |
| 1886 | 1537,633 | 1531 | 0,65 | 9,76 | 4,55 |
| 1887 | 1544,123 | 1544 | 8,46 | 1,93 | 1,93 |
| 1888 | 1555,159 | 1557 | 8,38 | | 12,20 |

Tableau V.2 – Taux de mortalité à Follina 1834-1888 –

| ANNEE | TAUX DE | | 1872 | 39 | 27,69 |
|-------------|---------|-------------------------|-------------|----|-------|
| | DECES | MORTALITE' GENERIQUE | | | |
| 1834 | 63 | 50,28 | 1873 | 38 | 25,98 |
| 1835 | 46 | 36,57 | 1874 | 68 | 46,45 |
| 1836 | 60 | 47,89 | 1875 | 46 | 31,64 |
| 1837 | 39 | 31,49 | 1876 | 52 | 36,07 |
| 1838 | 30 | 24,09 | 1877 | 47 | 31,61 |
| 1839 | 50 | 39,92 | 1878 | 44 | 30,00 |
| 1840 | 54 | 43,11 | 1879 | 52 | 34,54 |
| 1841 | 32 | 25,34 | 1880 | 39 | 25,95 |
| 1842 | 44 | 34,55 | 1881 | 30 | 20,62 |
| 1843 | 37 | 28,88 | 1882 | 27 | 17,96 |
| 1844 | 56 | 43,73 | 1883 | 53 | 35,32 |
| 1845 | 43 | 33,84 | 1884 | 33 | 21,80 |
| 1846 | 57 | 45,73 | 1885 | 35 | 22,87 |
| 1847 | 42 | 34,16 | 1886 | 25 | 16,26 |
| 1848 | 41 | 33,27 | 1887 | 43 | 27,73 |
| 1849 | 28 | 22,69 | 1888 | 38 | 26,33 |
| 1850 | 40 | 32,17 | | | |
| 1851 | 55 | 43,79 | | | |
| 1852 | 36 | 28,45 | | | |
| 1853 | 22 | 17,28 | | | |
| 1854 | 51 | 40,57 | | | |
| 1855 | 69 | 56,53 | | | |
| 1856 | 31 | 25,66 | | | |
| 1857 | 25 | 20,54 | | | |
| 1858 | 29 | 23,71 | | | |
| 1859 | 34 | 27,51 | | | |
| 1860 | 30 | 23,75 | | | |
| 1861 | 36 | 28,00 | | | |
| 1862 | 31 | 23,77 | | | |
| 1863 | 46 | 35,01 | | | |
| 1864 | 38 | 28,81 | | | |
| 1865 | 43 | 32,37 | | | |
| 1866 | 30 | 22,36 | | | |
| 1867 | 33 | 24,27 | | | |
| 1868 | 29 | 21,07 | | | |
| 1869 | 35 | 25,04 | | | |
| 1870 | 42 | 29,83 | | | |
| 1871 | 33 | 23,18 | | | |

Tableau V.3 – Taux de nuptialité à Follina 1834-1888 – premier et deuxième mariage

| ANNEE | MARIAGE HORS FOLLINA | 1er MARIAGE A FOLLINA LES DEUX EPOUX CELIBATIRES | 2e MARIAGE A FOLLINA UN DES DEUX EPOUX CELIBATAIRE | TOTAL MARIAGES | TAUX DE NUPTIALITE' |
|-------|----------------------|--|--|----------------|---------------------|
| 1834 | 3 | 13 | 1 | 17 | 13,57 |
| 1835 | 2 | 11 | 4 | 17 | 13,51 |
| 1836 | 2 | 8 | 1 | 11 | 8,78 |
| 1837 | | 3 | 0 | 3 | 2,42 |
| 1838 | | 9 | 1 | 10 | 8,03 |
| 1839 | 3 | 6 | 2 | 9 | 7,19 |
| 1840 | 2 | 11 | 3 | 16 | 12,77 |
| 1841 | 1 | 7 | 1 | 9 | 7,13 |
| 1842 | | 5 | 1 | 6 | 4,71 |
| 1843 | 3 | 9 | 0 | 12 | 9,37 |
| 1844 | 2 | 9 | 0 | 11 | 8,59 |
| 1845 | 6 | 2 | 0 | 8 | 6,30 |
| 1846 | 4 | 7 | 2 | 13 | 10,43 |
| 1847 | 3 | 9 | 1 | 13 | 10,57 |
| 1848 | 3 | 7 | 1 | 11 | 8,92 |
| 1849 | 5 | 11 | 2 | 18 | 14,59 |
| 1850 | 4 | 13 | 3 | 20 | 16,08 |
| 1851 | 2 | 16 | 1 | 19 | 15,13 |
| 1852 | 5 | 11 | 1 | 17 | 13,43 |
| 1853 | 1 | 8 | 1 | 10 | 7,86 |
| 1854 | 2 | 4 | 2 | 8 | 6,36 |
| 1855 | 1 | 7 | 2 | 10 | 8,19 |
| 1856 | 3 | 7 | 2 | 12 | 9,93 |
| 1857 | 4 | 8 | 1 | 13 | 10,68 |
| 1858 | 6 | 13 | 1 | 20 | 16,35 |
| 1859 | 2 | 9 | 1 | 12 | 9,71 |
| 1860 | 4 | 5 | 1 | 10 | 7,92 |
| 1861 | 4 | 5 | 0 | 10 | 7,78 |
| 1862 | 4 | 12 | 2 | 18 | 13,80 |
| 1863 | 3 | 11 | 0 | 14 | 10,65 |
| 1864 | 4 | 7 | 0 | 11 | 8,34 |
| 1865 | 2 | 6 | 0 | 8 | 6,02 |
| 1866 | 5 | 7 | 3 | 15 | 11,18 |
| 1867 | 3 | 13 | 3 | 19 | 13,98 |
| 1868 | 5 | 11 | 1 | 17 | 12,35 |
| 1869 | 4 | 14 | 5 | 23 | 16,46 |
| 1870 | 3 | 10 | 2 | 15 | 10,65 |
| 1871 | 2 | 11 | 2 | 13 | 9,13 |

| ANNEE | MARIAGE HORS FOLLINA | EN FOLLINA: 1° MARIAGE LE DEUX | EN FOLLINA: 2° MARIAGE UN DES DEUX | TOTAL MARIAGES | TAUX DE NUPTIALITE' |
|-------|----------------------------|---|--|-------------------|------------------------|
| 1872 | 3 | 11 | 0 | 14 | 9,69 |
| 1873 | 4 | 14 | 0 | 18 | 12,31 |
| 1874 | 3 | 8 | 2 | 13 | 8,88 |
| 1875 | 5 | 5 | 1 | 11 | 7,57 |
| 1876 | 4 | 13 | 0 | 17 | 11,57 |
| 1877 | 2 | 9 | 3 | 14 | 9,41 |
| 1878 | 2 | 7 | 1 | 10 | 6,67 |
| 1879 | 5 | 6 | 0 | 11 | 7,31 |
| 1880 | 5 | 7 | 1 | 13 | 8,65 |
| 1881 | 5 | 9 | 0 | 14 | 9,31 |
| 1882 | 3 | 9 | 0 | 12 | 7,98 |
| 1883 | 4 | 7 | 0 | 11 | 7,33 |
| 1884 | 3 | 14 | 1 | 18 | 11,89 |
| 1885 | 4 | 6 | 2 | 12 | 7,84 |
| 1886 | 7 | 12 | 2 | 21 | 13,66 |
| 1887 | 3 | 9 | 1 | 13 | 8,38 |
| 1888 | 6 | 10 | 0 | 16 | 10,28 |

Tableau V.4 – Taux de natalité et de mortalité entre 30 jours de la naissance.

| ANNEE | HOMMES | | FEMMES | | POPULATION MOYENNE | INDIVIDUS NES | TAUX DE NATALITE | DECES ENTRE 30 JOURS | TAUX MORT. ENTRE 30 JOURS | INDIVIDUS NES ANNEES PREC. (DECES ENT30 JOURS) | TAUX MORT. ENTRE 30 JOURS (PROBAB.) |
|-------|---------------|---------------|---------------|--------|--------------------|---------------|------------------|----------------------|---------------------------|--|-------------------------------------|
| | AU 1° JANVIER | AU 1° JANVIER | AU 1° JANVIER | TOTAL | | | | | | | |
| 1834 | 636 | 620 | 1256 | 1253 | 54 | 43,10 | 14 | 259,26 | 1 | 296,30 | |
| 1835 | 629 | 621 | 1250 | 1258 | 61 | 48,49 | 18 | 295,08 | 2 | 295,08 | |
| 1836 | 636 | 630 | 1266 | 1253 | 58 | 46,29 | 21 | 362,07 | | 362,07 | |
| 1837 | 627 | 613 | 1240 | 1238,5 | 48 | 38,76 | 12 | 250,00 | | 250,00 | |
| 1838 | 627 | 610 | 1237 | 1245,5 | 49 | 39,34 | 12 | 244,90 | | 244,90 | |
| 1839 | 638 | 616 | 1254 | 1252,5 | 51 | 40,72 | 13 | 254,90 | | 254,90 | |
| 1840 | 638 | 613 | 1251 | 1252,5 | 52 | 41,52 | 14 | 269,23 | | 269,23 | |
| 1841 | 635 | 619 | 1254 | 1263 | 52 | 41,17 | 12 | 230,77 | | 230,77 | |
| 1842 | 643 | 629 | 1272 | 1273,5 | 46 | 36,12 | 8 | 173,91 | | 195,65 | |
| 1843 | 647 | 628 | 1275 | 1281 | 54 | 42,15 | 12 | 222,22 | 1 | 259,26 | |
| 1844 | 654 | 633 | 1287 | 1280,5 | 50 | 39,05 | 11 | 220,00 | 2 | 240,00 | |
| 1845 | 650 | 624 | 1274 | 1270,5 | 52 | 40,93 | 14 | 269,23 | 1 | 269,23 | |
| 1846 | 648 | 619 | 1267 | 1246,5 | 38 | 30,49 | 12 | 315,79 | | 315,79 | |
| 1847 | 627 | 599 | 1226 | 1229,5 | 49 | 39,85 | 7 | 142,86 | | 142,86 | |
| 1848 | 619 | 614 | 1233 | 1232,5 | 55 | 44,62 | 11 | 200,00 | | 254,55 | |
| 1849 | 627 | 605 | 1232 | 1234 | 35 | 28,36 | 5 | 142,86 | 3 | 142,86 | |
| 1850 | 629 | 607 | 1236 | 1243,5 | 57 | 45,84 | 12 | 210,53 | | 210,53 | |
| 1851 | 639 | 612 | 1251 | 1256 | 53 | 42,20 | 14 | 264,15 | | 264,15 | |
| 1852 | 645 | 616 | 1261 | 1265,5 | 55 | 43,46 | 9 | 163,64 | | 181,82 | |
| 1853 | 650 | 620 | 1270 | 1273 | 50 | 39,28 | 8 | 160,00 | 1 | 180,00 | |
| 1854 | 644 | 632 | 1276 | 1257 | 47 | 37,39 | 6 | 127,66 | 1 | 127,66 | |
| 1855 | 622 | 616 | 1238 | 1220,5 | 40 | 32,77 | 10 | 250,00 | | 250,00 | |
| 1856 | 604 | 599 | 1203 | 1208 | 38 | 31,46 | 8 | 210,53 | | 210,53 | |
| 1857 | 600 | 613 | 1213 | 1217 | 46 | 37,80 | 8 | 173,91 | | 195,65 | |
| 1858 | 607 | 614 | 1221 | 1223 | 38 | 31,07 | 7 | 184,21 | 1 | 184,21 | |
| 1859 | 610 | 615 | 1225 | 1236 | 57 | 46,12 | 11 | 192,98 | | 210,53 | |
| 1860 | 622 | 625 | 1247 | 1263 | 34 | 26,92 | 5 | 147,06 | 1 | 176,47 | |
| 1861 | 633 | 646 | 1279 | 1285,5 | 56 | 43,56 | 14 | 250,00 | 1 | 250,00 | |
| 1862 | 639 | 653 | 1292 | 1304 | 52 | 39,88 | 11 | 211,54 | | 230,77 | |
| 1863 | 656 | 660 | 1316 | 1314 | 42 | 31,96 | 6 | 142,86 | 1 | 166,67 | |
| 1864 | 650 | 662 | 1312 | 1319 | 52 | 39,42 | 11 | 211,54 | 1 | 211,54 | |
| 1865 | 663 | 663 | 1326 | 1328,5 | 45 | 33,87 | 7 | 155,56 | | 155,56 | |
| 1866 | 667 | 664 | 1331 | 1341,5 | 50 | 37,27 | 4 | 80,00 | | 100,00 | |
| 1867 | 670 | 682 | 1352 | 1359,5 | 49 | 36,04 | 8 | 163,27 | 1 | 183,67 | |
| 1868 | 678 | 689 | 1367 | 1376,5 | 43 | 31,24 | 7 | 162,79 | 1 | 162,79 | |
| 1869 | 688 | 698 | 1386 | 1397,5 | 59 | 42,22 | 11 | 186,44 | | 186,44 | |
| 1870 | 698 | 711 | 1409 | 1408 | 53 | 37,64 | 15 | 283,02 | | 283,02 | |
| 1871 | 697 | 710 | 1407 | 1423,5 | 59 | 41,45 | 4 | 67,80 | | 84,75 | |
| 1872 | 713 | 727 | 1440 | 1444,5 | 47 | 32,54 | 4 | 85,11 | 1 | 106,38 | |
| 1873 | 714 | 735 | 1449 | 1462,5 | 59 | 40,34 | 7 | 118,64 | 1 | 118,64 | |
| 1874 | 733 | 743 | 1476 | 1464 | 54 | 36,89 | 12 | 222,22 | | 259,26 | |
| 1875 | 727 | 725 | 1452 | 1454 | 44 | 30,26 | 6 | 136,36 | 2 | 159,09 | |
| 1876 | 735 | 721 | 1456 | 1469,5 | 67 | 45,59 | 11 | 164,18 | 1 | 164,18 | |
| 1877 | 756 | 727 | 1483 | 1487 | 42 | 28,24 | 9 | 214,29 | | 214,29 | |
| 1878 | 752 | 739 | 1491 | 1500 | 52 | 34,67 | 8 | 153,85 | | 153,85 | |
| 1879 | 764 | 745 | 1509 | 1505,5 | 56 | 37,20 | 13 | 232,14 | | 232,14 | |
| 1880 | 760 | 742 | 1502 | 1503 | 43 | 28,61 | 5 | 116,28 | | 116,28 | |
| 1881 | 763 | 741 | 1504 | 1503,5 | 49 | 32,59 | 6 | 122,45 | | 122,45 | |
| 1882 | 761 | 742 | 1503 | 1503,5 | 43 | 28,60 | 8 | 186,05 | | 186,05 | |

| ANNEE | HOMMES | FEMMES | TOTAL | POPULATION MOYENNE | INDIVIDUS NES | TAUX DE NATALITE | DECES ENTRE 30 JOURS | TAUX MORT. ENTRE 30 JOURS | INDIVIDUS NES | TAUX MORT. ENTRE 30 JOURS (PROBAB.) |
|-------|------------------|------------------|-------|-----------------------|------------------|---------------------|-------------------------------|---------------------------------------|-----------------------------------|---|
| | AU 1° JANVIER | AU 1° JANVIER | | | | | | | ANNEES PREC. ENT30 JOURS | |
| 1883 | 766 | 738 | 1504 | 1500,5 | 33 | 21,99 | 4 | 121,21 | | 121,21 |
| 1884 | 759 | 738 | 1497 | 1513,5 | 50 | 33,04 | 8 | 160,00 | | 160,00 |
| 1885 | 777 | 753 | 1530 | 1530,5 | 38 | 24,83 | 6 | 157,89 | | 157,89 |
| 1886 | 774 | 757 | 1531 | 1537,5 | 49 | 31,87 | 6 | 122,45 | | 122,45 |
| 1887 | 782 | 762 | 1544 | 1550,5 | 53 | 34,18 | 7 | 132,08 | | 132,08 |
| 1888 | 783 | 774 | 1557 | 1557 | 45 | 28,90 | 8 | 177,78 | | 177,78 |

Tableau V.5 – Prix du froment et du maïs dans les marchés les plus proches de Follina

| ANNEE | FROMENT FOLLINA MOYENNE HECTOLITRE | MAIS FOLLINA MOYENNE HECTOLITRE | FROMENT UDINE MOYENNE HECTOLITRE | MAIS UDINE MOYENNE HECTOLITRE | FROMENT BELLUNO MOYENNE HECTOLITRE |
|-------|---|--|---|-------------------------------------|---|
| 1834 | 19,32 | 12,41 | 12,87 | 8,71 | |
| 1835 | 17,21 | 10,16 | 12,92 | 8,04 | |
| 1836 | 19,46 | 11,92 | 15,84 | 12,33 | |
| 1837 | 21,74 | 16,77 | 13,97 | 10,55 | |
| 1838 | 21,84 | 14,39 | 17,05 | 11,13 | |
| 1839 | 23,88 | 16,53 | 17,58 | 14,97 | |
| 1840 | 22,82 | 17,95 | 13,83 | 8,44 | |
| 1841 | 19,75 | 14,24 | 16,67 | 9,42 | |
| 1842 | 24,35 | 12,51 | 15,38 | 9,91 | |
| 1843 | 21,07 | 13,86 | 14,02 | 10,86 | |
| 1844 | 19,85 | 13,13 | 11,84 | 8,89 | |
| 1845 | 20,16 | 14,04 | 16,15 | 10,25 | |
| 1846 | 24,19 | 13,82 | 21,94 | 15,27 | |
| 1847 | 26,34 | 15,83 | 19,89 | 12,36 | |
| 1848 | 27,55 | 15,24 | 19,43 | 12,41 | |
| 1849 | 22,78 | 14,84 | 16,45 | 9,12 | |
| 1850 | 21,51 | 13,35 | 15,57 | 10,05 | |
| 1851 | 20,44 | 14,06 | 15,74 | 11,05 | |
| 1852 | 20,44 | 14,09 | 17,68 | 11,39 | |
| 1853 | 29,18 | 17,59 | 25,81 | 19,19 | |
| 1854 | 36,60 | 26,19 | 26,24 | 16,35 | |
| 1855 | 35,43 | 21,43 | 26,63 | 13,32 | |
| 1856 | 33,61 | 19,26 | 24,39 | 13,18 | |
| 1857 | 31,80 | 20,13 | 19,10 | 12,83 | |
| 1858 | 22,80 | 16,81 | 17,22 | 10,40 | |
| 1859 | 23,81 | 14,33 | 20,43 | 14,05 | |
| 1860 | 24,85 | 18,14 | 19,85 | 10,97 | |
| 1861 | 29,03 | 15,65 | 21,30 | 14,86 | |
| 1862 | 27,49 | 19,05 | 18,37 | 11,21 | |
| 1863 | 24,84 | 16,64 | 19,14 | 12,42 | |
| 1864 | | | 15,29 | 10,53 | |
| 1865 | | | 16,48 | 10,53 | |
| 1866 | | | 20,24 | 10,91 | |
| 1867 | | | 21,67 | 13,46 | 31,73 |
| 1868 | | | 18,45 | 9,03 | 32,24 |
| 1869 | | | 17,98 | 9,24 | 28,11 |
| 1870 | | | 20,70 | 13,20 | 28,37 |
| 1871 | | | 23,74 | 17,51 | 30,54 |
| 1872 | | | 25,18 | 14,11 | 33,80 |
| 1873 | | | 27,23 | 12,63 | 37,53 |
| 1874 | | | 26,63 | 17,08 | 41,05 |
| 1875 | | | 18,49 | 11,35 | 29,01 |
| 1876 | | | 22,10 | 12,30 | 30,02 |
| 1877 | | | 21,08 | 15,53 | 31,34 |
| 1878 | | | 23,56 | 14,81 | 32,25 |
| 1879 | | | 22,09 | 14,84 | 30,53 |
| 1880 | | | 22,00 | 16,66 | 36,18 |
| 1881 | | | 20,80 | 12,84 | 27,65 |
| 1882 | | | 17,65 | 13,33 | 26,60 |
| 1883 | | | 16,64 | 11,69 | 23,27 |
| 1884 | | | 15,14 | 11,30 | 22,02 |
| 1885 | | | 16,82 | 10,67 | 20,88 |
| 1886 | | | 14,84 | 10,93 | 19,65 |
| 1887 | | | 15,51 | 11,42 | 19,42 |
| 1888 | | | 14,85 | 11,20 | 19,96 |

Tableau V.6 – Cohabitation selon l'Anagrafe au 01/01/1834

| AGE | PARENTS | | | FRERES | | | ONCLES | | | GRAND-PERES | | |
|---------------|-----------------|----------|---------------|-----------------|----------|---------------|-----------------|----------|---------------|-----------------|----------|---------------|
| | NON COHABIT. | COHABIT. | % COHABIT. | NON COHABIT. | COHABIT. | % COHABIT. | NON COHABIT. | COHABIT. | % COHABIT. | NON COHABIT. | COHABIT. | % COHABIT. |
| 0-4 | 0 | 299 | 100 | 5 | 345 | 98,6 | 290 | 119 | 29,1 | 98 | 85 | 46,4 |
| 5-9 | 0 | 231 | 100 | 10 | 355 | 97,3 | 165 | 44 | 21,1 | 51 | 34 | 40 |
| 10-14 | 0 | 214 | 100 | 29 | 345 | 92,3 | 167 | 31 | 15,61 | 35 | 20 | 36,4 |
| 15-19 | 2 | 176 | 98,8 | 45 | 318 | 87,63 | 121 | 19 | 13,6 | 13 | 12 | 48 |
| 20-24 | 12 | 104 | 89,6 | 63 | 184 | 74,5 | 96 | 13 | 11,9 | 10 | 5 | 33,3 |
| 25-29 | 31 | 72 | 69,9 | 96 | 131 | 57,7 | 159 | 7 | 4,2 | 1 | 3 | 75 |
| 30-34 | 32 | 56 | 63,6 | 106 | 84 | 44,2 | 65 | 7 | 9,7 | 4 | 2 | 33,3 |
| 35-39 | 10 | 19 | 65,5 | 45 | 21 | 31,8 | 5 | 0 | 0 | 0 | 0 | |
| 40-44 | 11 | 14 | 56 | 42 | 30 | 41,6 | 10 | 0 | 0 | | | |
| 45-49 | 3 | 6 | 66,6 | 54 | 20 | 27,1 | 4 | 0 | 0 | | | |
| 50-55 | 2 | 1 | 33,3 | 49 | 3 | 5,71 | 1 | 0 | 0 | | | |
| 56-59 | 1 | 1 | 50 | 39 | 1 | 2,5 | | | | | | |
| 60-64 | 0 | 0 | 0 | 29 | 1 | 3,31 | | | | | | |
| 65-69 | 0 | 0 | 0 | 7 | 1 | 12,5 | | | | | | |
| 70-74 | 0 | 0 | 0 | 12 | 1 | 7,7 | | | | | | |
| >75 | 0 | 0 | 0 | 2 | 1 | 33,3 | | | | | | |

Tableau V.7 – Cohabitation selon l'Anagrafe au 01/01/1855

| AGE | PARENTS | | | FRERES | | | ONCLES | | | GRAND-PERES | | |
|---------------|-----------------|----------|---------------|-----------------|----------|---------------|-----------------|----------|---------------|-----------------|----------|---------------|
| | NON COHABIT. | COHABIT. | % COHABIT. | NON COHABIT. | COHABIT. | % COHABIT. | NON COHABIT. | COHABIT. | % COHABIT. | NON COHABIT. | COHABIT. | % COHABIT. |
| 0-4 | 2 | 298 | 99,3 | 5 | 367 | 98,6 | 290 | 103 | 26,2 | 98 | 72 | 42,4 |
| 5-9 | 0 | 217 | 100 | 10 | 400 | 97,6 | 165 | 72 | 30,4 | 51 | 39 | 43,34 |
| 10-14 | 0 | 197 | 100 | 29 | 451 | 93,9 | 167 | 55 | 24,7 | 35 | 24 | 40,7 |
| 15-19 | 2 | 167 | 98,8 | 45 | 360 | 88,8 | 121 | 34 | 21,9 | 13 | 16 | 55,2 |
| 20-24 | 12 | 124 | 91,2 | 63 | 224 | 78,0 | 96 | 20 | 17,2 | 10 | 5 | 33,32 |
| 25-29 | 31 | 67 | 68,4 | 96 | 95 | 49,7 | 159 | 4 | 2,4 | 16 | 0 | 0 |
| 30-34 | 32 | 43 | 57,3 | 106 | 74 | 41,1 | 65 | 6 | 8,4 | 4 | 0 | 0 |
| 35-39 | 10 | 24 | 70,6 | 45 | 54 | 54,5 | 5 | 4 | 44,4 | 0 | 0 | |
| 40-44 | 11 | 20 | 64,5 | 42 | 34 | 44,7 | 10 | 1 | 9,1 | | | |
| 45-49 | 3 | 6 | 66,6 | 54 | 19 | 26,0 | 4 | 4 | 50 | | | |
| 50-55 | 2 | 5 | 71,4 | 49 | 18 | 26,8 | 1 | 0 | 0 | | | |
| 56-59 | 1 | 0 | 0 | 39 | 7 | 15,2 | | | | | | |
| 60-64 | 2 | 298 | 99,3 | 29 | 2 | 6,4 | | | | | | |
| 65-69 | 0 | 217 | 100 | 7 | 0 | 0 | | | | | | |
| 70-74 | 0 | 197 | 100 | 12 | 2 | 14,3 | | | | | | |
| >75 | 2 | 167 | 98,8 | 2 | 0 | 0 | | | | | | |

Tableau V.8 – Cohabitation selon l'Anagrafe au 01/01/1861

| AGE | PARENTS | | | FRERES | | | ONCLES | | | GRAND-PERES | | |
|---------------|-----------------|----------|---------------|-----------------|----------|---------------|-----------------|----------|---------------|-----------------|----------|---------------|
| | NON COHABIT. | COHABIT. | % COHABIT. | NON COHABIT. | COHABIT. | % COHABIT. | NON COHABIT. | COHABIT. | % COHABIT. | NON COHABIT. | COHABIT. | % COHABIT. |
| 0-4 | 0 | 308 | 100 | 1 | 402 | 99,7 | 505 | 33 | 6,1 | 161 | 36 | 18,3 |
| 5-9 | 0 | 250 | 100 | 6 | 380 | 98,4 | 379 | 31 | 7,6 | 94 | 22 | 18,9 |
| 10-14 | 0 | 196 | 100 | 42 | 386 | 90,2 | 202 | 12 | 5,6 | 29 | 4 | 12,1 |
| 15-19 | 2 | 173 | 98,8 | 58 | 374 | 86,6 | 228 | 10 | 4,2 | 27 | 3 | 10 |
| 20-24 | 27 | 93 | 77,5 | 107 | 205 | 65,76 | 140 | 9 | 6,0 | 17 | 1 | 5,5 |
| 25-29 | 38 | 80 | 67,8 | 151 | 120 | 44,3 | 223 | 3 | 1,3 | 25 | 1 | 3,8 |
| 30-34 | 37 | 32 | 46,4 | 138 | 41 | 22,93 | 63 | 2 | 3,1 | 161 | 36 | 18,3 |
| 35-39 | 36 | 20 | 35,74 | 133 | 25 | 15,83 | 48 | 1 | 2,0 | 94 | 22 | 18,9 |
| 40-44 | 16 | 15 | 48,4 | 106 | 20 | 15,83 | 23 | 0 | 0 | 29 | 4 | 12,1 |
| 45-49 | 10 | 4 | 28,6 | 84 | 18 | 17,63 | 20 | 1 | 4,7 | 27 | 3 | 10 |
| 50-55 | 4 | 3 | 42,8 | 58 | 13 | 18,3 | 8 | 0 | 0 | 17 | 1 | 5,5 |
| 56-59 | 0 | 308 | 100 | 53 | 5 | 8,63 | 10 | 0 | 0 | 25 | 1 | 3,8 |
| 60-64 | 0 | 250 | 100 | 17 | 5 | 22,73 | 2 | 0 | 0 | 161 | 36 | 18,3 |
| 65-69 | 0 | 196 | 100 | 6 | 2 | 25 | 505 | 33 | 6,1 | 94 | 22 | 18,9 |
| 70-74 | 2 | 173 | 98,8 | 6 | 5 | 45,5 | 379 | 31 | 7,6 | 29 | 4 | 12,1 |
| >75 | 27 | 93 | 77,5 | 2 | 2 | 50 | 202 | 12 | 5,6 | 27 | 3 | 10 |

Tableau V.9 –Parentèle disponible par âge – parents et enfants

| AGE | PRESENCES EFFECTIFS | | MERE PRESENTE | | PERE PRESENT | | 1 ENFANT | | 2 ENFANTS | | 3 OU PLUS ENFANTS | |
|-----|---------------------|------|---------------|------|--------------|------|----------|-----|-----------|-----|-------------------|-----|
| | H | F | H | F | H | F | H | F | H | F | H | F |
| 0 | 3657 | 3550 | 3612 | 3463 | 3614 | 3497 | 0 | 0 | 0 | 0 | 0 | 0 |
| 1 | 3317 | 3357 | 3270 | 3251 | 3254 | 3267 | 0 | 0 | 0 | 0 | 0 | 0 |
| 2 | 3155 | 3062 | 3100 | 2893 | 3078 | 2953 | 0 | 0 | 0 | 0 | 0 | 0 |
| 3 | 2998 | 2809 | 2903 | 2636 | 2904 | 2671 | 0 | 0 | 0 | 0 | 0 | 0 |
| 4 | 2823 | 2747 | 2710 | 2533 | 2704 | 2569 | 0 | 0 | 0 | 0 | 0 | 0 |
| 5 | 2680 | 2637 | 2544 | 2416 | 2532 | 2436 | 0 | 0 | 0 | 0 | 0 | 0 |
| 6 | 2601 | 2467 | 2395 | 2240 | 2427 | 2269 | 0 | 0 | 0 | 0 | 0 | 0 |
| 7 | 2499 | 2480 | 2280 | 2242 | 2331 | 2251 | 0 | 0 | 0 | 0 | 0 | 0 |
| 8 | 2377 | 2377 | 2153 | 2110 | 2181 | 2157 | 0 | 0 | 0 | 0 | 0 | 0 |
| 9 | 2365 | 2290 | 2072 | 2032 | 2147 | 2068 | 0 | 0 | 0 | 0 | 0 | 0 |
| 10 | 2327 | 2259 | 2048 | 1969 | 2110 | 2006 | 0 | 0 | 0 | 0 | 0 | 0 |
| 11 | 2267 | 2210 | 1947 | 1926 | 2030 | 1921 | 0 | 0 | 0 | 0 | 0 | 0 |
| 12 | 2168 | 2131 | 1841 | 1831 | 1943 | 1820 | 0 | 0 | 0 | 0 | 0 | 0 |
| 13 | 2143 | 2107 | 1804 | 1791 | 1883 | 1783 | 0 | 0 | 0 | 0 | 0 | 0 |
| 14 | 2087 | 2036 | 1690 | 1690 | 1797 | 1708 | 0 | 0 | 0 | 0 | 0 | 0 |
| 15 | 2098 | 2014 | 1676 | 1656 | 1754 | 1650 | 0 | 0 | 0 | 0 | 0 | 0 |
| 16 | 2035 | 1987 | 1598 | 1598 | 1683 | 1592 | 0 | 0 | 0 | 0 | 0 | 0 |
| 17 | 1992 | 1948 | 1536 | 1563 | 1641 | 1525 | 0 | 3 | 0 | 1 | 0 | 0 |
| 18 | 1947 | 1961 | 1461 | 1548 | 1556 | 1512 | 0 | 23 | 0 | 2 | 0 | 2 |
| 19 | 1903 | 1982 | 1415 | 1525 | 1520 | 1487 | 1 | 45 | 0 | 4 | 0 | 5 |
| 20 | 1877 | 1922 | 1391 | 1399 | 1465 | 1403 | 15 | 109 | 0 | 10 | 1 | 20 |
| 21 | 1790 | 1920 | 1295 | 1383 | 1386 | 1342 | 39 | 164 | 2 | 32 | 3 | 40 |
| 22 | 1791 | 1935 | 1278 | 1337 | 1334 | 1266 | 50 | 280 | 18 | 66 | 8 | 78 |
| 23 | 1775 | 1847 | 1252 | 1200 | 1281 | 1116 | 107 | 352 | 22 | 117 | 21 | 141 |
| 24 | 1772 | 1812 | 1251 | 1133 | 1248 | 1044 | 169 | 385 | 37 | 166 | 50 | 224 |
| 25 | 1802 | 1831 | 1230 | 1075 | 1208 | 1023 | 258 | 418 | 90 | 271 | 87 | 309 |
| 26 | 1777 | 1774 | 1143 | 1004 | 1132 | 925 | 315 | 339 | 129 | 349 | 138 | 390 |
| 27 | 1719 | 1867 | 1074 | 1034 | 1076 | 970 | 368 | 327 | 152 | 393 | 222 | 444 |
| 28 | 1758 | 1790 | 1036 | 936 | 1027 | 864 | 381 | 323 | 222 | 351 | 288 | 503 |
| 29 | 1741 | 1722 | 1035 | 829 | 1004 | 810 | 307 | 306 | 275 | 310 | 319 | 535 |
| 30 | 1741 | 1674 | 991 | 790 | 978 | 741 | 335 | 292 | 273 | 329 | 374 | 590 |
| 31 | 1712 | 1664 | 938 | 752 | 898 | 706 | 364 | 297 | 276 | 294 | 431 | 635 |
| 32 | 1711 | 1585 | 871 | 696 | 870 | 611 | 382 | 268 | 311 | 295 | 460 | 643 |
| 33 | 1640 | 1570 | 801 | 659 | 802 | 580 | 328 | 253 | 332 | 273 | 473 | 636 |
| 34 | 1650 | 1539 | 778 | 615 | 748 | 527 | 307 | 216 | 324 | 258 | 554 | 636 |
| 35 | 1624 | 1516 | 721 | 588 | 714 | 484 | 310 | 183 | 324 | 266 | 630 | 642 |
| 36 | 1558 | 1463 | 664 | 499 | 617 | 418 | 266 | 170 | 324 | 257 | 664 | 599 |
| 37 | 1563 | 1371 | 650 | 439 | 554 | 356 | 219 | 162 | 309 | 224 | 623 | 594 |
| 38 | 1493 | 1354 | 569 | 413 | 473 | 333 | 203 | 146 | 262 | 197 | 670 | 559 |
| 39 | 1474 | 1269 | 523 | 368 | 428 | 284 | 177 | 146 | 246 | 181 | 624 | 566 |
| 40 | 1374 | 1253 | 446 | 333 | 391 | 257 | 201 | 154 | 227 | 172 | 635 | 515 |
| 41 | 1361 | 1194 | 415 | 319 | 364 | 214 | 196 | 144 | 185 | 167 | 612 | 539 |
| 42 | 1326 | 1153 | 366 | 279 | 318 | 195 | 169 | 119 | 217 | 169 | 591 | 516 |
| 43 | 1301 | 1083 | 346 | 227 | 258 | 167 | 157 | 110 | 203 | 158 | 602 | 530 |
| 44 | 1247 | 1082 | 275 | 224 | 217 | 147 | 167 | 113 | 188 | 146 | 610 | 541 |
| 45 | 1199 | 1054 | 243 | 202 | 178 | 144 | 137 | 120 | 194 | 132 | 594 | 527 |
| 46 | 1158 | 1053 | 200 | 183 | 151 | 106 | 133 | 120 | 180 | 136 | 582 | 541 |
| 47 | 1131 | 1066 | 167 | 169 | 146 | 99 | 137 | 123 | 156 | 139 | 595 | 530 |
| 48 | 1095 | 1028 | 147 | 149 | 120 | 76 | 136 | 117 | 142 | 129 | 580 | 482 |
| 49 | 1056 | 1045 | 127 | 127 | 111 | 66 | 129 | 128 | 130 | 122 | 553 | 492 |
| 50 | 1062 | 1024 | 102 | 104 | 80 | 55 | 134 | 132 | 123 | 129 | 545 | 484 |
| 51 | 1044 | 994 | 101 | 79 | 74 | 55 | 139 | 126 | 127 | 152 | 533 | 489 |
| 52 | 1010 | 990 | 85 | 75 | 70 | 52 | 140 | 132 | 122 | 147 | 546 | 449 |

| AGE | PRESENCES EFFECTIFS | | MERE PRESENTE | | PERE PRESENT | | 1 ENFANT | | 2 ENFANTS | | 3 OU PLUS ENFANTS | |
|-----|---------------------|-----|---------------|----|--------------|----|----------|-----|-----------|-----|-------------------|-----|
| | H | F | H | F | H | F | H | F | H | F | H | F |
| 53 | 985 | 967 | 60 | 72 | 52 | 48 | 131 | 119 | 115 | 156 | 674 | 635 |
| 54 | 982 | 970 | 53 | 56 | 41 | 35 | 129 | 125 | 129 | 155 | 679 | 654 |
| 55 | 988 | 924 | 38 | 39 | 27 | 29 | 142 | 130 | 119 | 147 | 682 | 603 |
| 56 | 959 | 903 | 42 | 37 | 19 | 18 | 142 | 127 | 109 | 149 | 523 | 418 |
| 57 | 940 | 892 | 35 | 28 | 13 | 12 | 129 | 125 | 117 | 156 | 518 | 409 |
| 58 | 913 | 875 | 36 | 21 | 14 | 11 | 115 | 139 | 116 | 143 | 518 | 393 |
| 59 | 877 | 817 | 26 | 16 | 13 | 9 | 115 | 125 | 116 | 122 | 492 | 381 |
| 60 | 865 | 771 | 18 | 5 | 11 | 10 | 111 | 121 | 116 | 120 | 483 | 349 |
| 61 | 839 | 757 | 17 | 3 | 7 | 6 | 109 | 112 | 136 | 131 | 453 | 354 |
| 62 | 793 | 732 | 17 | 2 | 1 | 2 | 95 | 104 | 136 | 129 | 427 | 341 |
| 63 | 786 | 703 | 17 | 2 | | | 92 | 101 | 163 | 131 | 398 | 320 |
| 64 | 754 | 660 | 16 | 2 | | | 90 | 86 | 162 | 117 | 383 | 310 |
| 65 | 709 | 629 | 6 | 2 | | | 92 | 86 | 145 | 126 | 367 | 271 |
| 66 | 657 | 560 | 4 | 1 | | | 84 | 80 | 146 | 117 | 334 | 242 |
| 67 | 622 | 491 | 4 | | | | 80 | 71 | 146 | 105 | 304 | 201 |
| 68 | 561 | 455 | 3 | | | | 71 | 77 | 139 | 87 | 266 | 188 |
| 69 | 534 | 395 | 2 | | | | 59 | 75 | 149 | 72 | 246 | 159 |
| 70 | 473 | 394 | 1 | | | | 60 | 71 | 128 | 70 | 211 | 165 |
| 71 | 423 | 359 | | | | | 58 | 67 | 106 | 67 | 190 | 147 |
| 72 | 391 | 320 | | | | | 49 | 63 | 104 | 56 | 177 | 124 |
| 73 | 349 | 285 | | | | | 42 | 61 | 102 | 55 | 154 | 115 |
| 74 | 315 | 259 | | | | | 50 | 69 | 89 | 46 | 131 | 93 |
| 75 | 283 | 230 | | | | | 46 | 57 | 85 | 44 | 118 | 89 |
| 76 | 242 | 193 | | | | | 45 | 49 | 69 | 38 | 99 | 73 |
| 77 | 196 | 170 | | | | | 40 | 35 | 53 | 41 | 79 | 62 |
| 78 | 177 | 146 | | | | | 29 | 32 | 56 | 39 | 66 | 48 |
| 79 | 149 | 117 | | | | | 23 | 24 | 41 | 33 | 62 | 36 |
| 80 | 114 | 97 | | | | | 15 | 23 | 33 | 28 | 51 | 28 |
| 81 | 81 | 99 | | | | | 8 | 22 | 25 | 28 | 39 | 27 |
| 82 | 57 | 82 | | | | | 4 | 17 | 25 | 25 | 24 | 19 |
| 83 | 40 | 59 | | | | | 3 | 12 | 19 | 19 | 16 | 11 |
| 84 | 21 | 48 | | | | | 2 | 12 | 11 | 11 | 8 | 13 |
| 85 | 14 | 40 | | | | | | 8 | 8 | 10 | 6 | 17 |
| 86 | 7 | 24 | | | | | | 3 | 4 | 6 | 3 | 12 |
| 87 | 4 | 19 | | | | | 1 | 4 | 1 | 7 | 2 | 6 |
| 88 | 2 | 13 | | | | | | 3 | | 5 | 2 | 2 |
| 89 | | 8 | | | | | | 2 | | 4 | | |
| 90 | | 6 | | | | | | 2 | | 4 | | |
| 91 | | 6 | | | | | | 2 | | 4 | | |
| 92 | | 6 | | | | | | 2 | | 4 | | |
| 93 | | 2 | | | | | | | | 2 | | |
| 94 | | 2 | | | | | | | | 2 | | |
| 95 | | 1 | | | | | | | | 1 | | |
| 96 | | | | | | | | | | | | |

Tableau V.10 –Parentèle disponible par âge

| AGE | PRESENCES EFFECTIFS | | 1 FRERE/SOEUR | | 2 FRERES/SOEURS | | 3 OU PLUS FRERES/SOEURS | |
|-----|---------------------|------|---------------|-----|-----------------|-----|-------------------------|------|
| | H | F | H | F | H | F | H | F |
| 0 | 3657 | 3550 | 988 | 880 | 818 | 807 | 1019 | 946 |
| 1 | 3317 | 3357 | 904 | 905 | 670 | 685 | 1094 | 1057 |
| 2 | 3155 | 3062 | 833 | 850 | 729 | 673 | 1216 | 1163 |
| 3 | 2998 | 2809 | 720 | 667 | 715 | 677 | 1265 | 1235 |
| 4 | 2823 | 2747 | 577 | 508 | 658 | 713 | 1368 | 1342 |
| 5 | 2680 | 2637 | 474 | 427 | 636 | 625 | 1387 | 1427 |
| 6 | 2601 | 2467 | 413 | 344 | 594 | 569 | 1423 | 1432 |
| 7 | 2499 | 2480 | 371 | 288 | 501 | 523 | 1488 | 1559 |
| 8 | 2377 | 2377 | 335 | 254 | 424 | 452 | 1487 | 1564 |
| 9 | 2365 | 2290 | 312 | 235 | 469 | 406 | 1445 | 1548 |
| 10 | 2327 | 2259 | 303 | 197 | 425 | 392 | 1484 | 1575 |
| 11 | 2267 | 2210 | 281 | 200 | 391 | 366 | 1481 | 1548 |
| 12 | 2168 | 2131 | 267 | 180 | 392 | 342 | 1406 | 1524 |
| 13 | 2143 | 2107 | 232 | 166 | 397 | 342 | 1413 | 1516 |
| 14 | 2087 | 2036 | 238 | 166 | 352 | 302 | 1387 | 1485 |
| 15 | 2098 | 2014 | 226 | 165 | 364 | 301 | 1392 | 1442 |
| 16 | 2035 | 1987 | 224 | 167 | 367 | 300 | 1406 | 1448 |
| 17 | 1992 | 1948 | 219 | 179 | 366 | 304 | 1344 | 1400 |
| 18 | 1947 | 1961 | 202 | 189 | 374 | 274 | 1317 | 1382 |
| 19 | 1903 | 1982 | 209 | 201 | 379 | 295 | 1264 | 1353 |
| 20 | 1877 | 1922 | 200 | 213 | 389 | 280 | 1216 | 1355 |
| 21 | 1790 | 1920 | 190 | 190 | 381 | 270 | 1205 | 1291 |
| 22 | 1791 | 1935 | 217 | 213 | 359 | 259 | 1116 | 1232 |
| 23 | 1775 | 1847 | 234 | 209 | 339 | 276 | 1098 | 1183 |
| 24 | 1772 | 1812 | 231 | 200 | 335 | 274 | 1075 | 1058 |
| 25 | 1802 | 1831 | 233 | 232 | 337 | 253 | 1055 | 994 |
| 26 | 1777 | 1774 | 253 | 230 | 352 | 255 | 1026 | 980 |
| 27 | 1719 | 1867 | 254 | 230 | 383 | 251 | 954 | 911 |
| 28 | 1758 | 1790 | 241 | 255 | 361 | 275 | 922 | 943 |
| 29 | 1741 | 1722 | 259 | 241 | 355 | 271 | 936 | 848 |
| 30 | 1741 | 1674 | 272 | 224 | 367 | 272 | 885 | 804 |
| 31 | 1712 | 1664 | 282 | 218 | 347 | 261 | 891 | 772 |
| 32 | 1711 | 1585 | 305 | 220 | 375 | 259 | 796 | 752 |
| 33 | 1640 | 1570 | 326 | 230 | 356 | 233 | 788 | 683 |
| 34 | 1650 | 1539 | 324 | 237 | 335 | 248 | 726 | 643 |
| 35 | 1624 | 1516 | 323 | 240 | 319 | 222 | 724 | 645 |
| 36 | 1558 | 1463 | 329 | 231 | 313 | 229 | 689 | 628 |
| 37 | 1563 | 1371 | 323 | 246 | 296 | 232 | 637 | 563 |
| 38 | 1493 | 1354 | 334 | 235 | 289 | 222 | 643 | 486 |
| 39 | 1474 | 1269 | 357 | 220 | 272 | 246 | 562 | 454 |
| 40 | 1374 | 1253 | 336 | 236 | 263 | 188 | 557 | 418 |
| 41 | 1361 | 1194 | 322 | 238 | 252 | 203 | 495 | 381 |
| 42 | 1326 | 1153 | 332 | 233 | 262 | 167 | 466 | 384 |
| 43 | 1301 | 1083 | 336 | 239 | 238 | 161 | 444 | 334 |
| 44 | 1247 | 1082 | 325 | 211 | 237 | 149 | 410 | 305 |
| 45 | 1199 | 1054 | 330 | 220 | 214 | 138 | 378 | 300 |
| 46 | 1158 | 1053 | 321 | 216 | 223 | 124 | 339 | 281 |
| 47 | 1131 | 1066 | 315 | 211 | 221 | 135 | 293 | 262 |
| 48 | 1095 | 1028 | 308 | 207 | 202 | 150 | 283 | 241 |
| 49 | 1056 | 1045 | 306 | 202 | 196 | 141 | 268 | 225 |
| 50 | 1062 | 1024 | 299 | 188 | 197 | 146 | 229 | 217 |
| 51 | 1044 | 994 | 298 | 182 | 191 | 141 | 240 | 190 |
| 52 | 1010 | 990 | 295 | 188 | 194 | 136 | 215 | 173 |
| 53 | 985 | 967 | 290 | 184 | 174 | 150 | 196 | 174 |

| AGE | PRESENCES EFFECTIFS | | 1 FRERE/SOEUR | | 2 FRERES/SOEURS | | 3 OU PLUS FRERES/SOEURS | |
|-----|---------------------|-----|---------------|-----|-----------------|-----|-------------------------|-----|
| | H | F | H | F | H | F | H | F |
| 54 | 982 | 970 | 296 | 183 | 185 | 146 | 171 | 175 |
| 55 | 988 | 924 | 313 | 195 | 155 | 142 | 153 | 163 |
| 56 | 959 | 903 | 308 | 192 | 158 | 126 | 144 | 140 |
| 57 | 940 | 892 | 297 | 168 | 155 | 122 | 128 | 146 |
| 58 | 913 | 875 | 305 | 160 | 143 | 123 | 116 | 126 |
| 59 | 877 | 817 | 303 | 177 | 144 | 109 | 108 | 127 |
| 60 | 865 | 771 | 274 | 177 | 133 | 111 | 101 | 111 |
| 61 | 839 | 757 | 285 | 161 | 114 | 97 | 98 | 102 |
| 62 | 793 | 732 | 281 | 157 | 101 | 110 | 85 | 89 |
| 63 | 786 | 703 | 256 | 150 | 97 | 90 | 84 | 75 |
| 64 | 754 | 660 | 269 | 148 | 91 | 74 | 65 | 76 |
| 65 | 709 | 629 | 237 | 146 | 75 | 76 | 66 | 64 |
| 66 | 657 | 560 | 197 | 142 | 78 | 81 | 59 | 59 |
| 67 | 622 | 491 | 195 | 124 | 61 | 63 | 45 | 53 |
| 68 | 561 | 455 | 172 | 112 | 60 | 56 | 44 | 43 |
| 69 | 534 | 395 | 144 | 99 | 47 | 40 | 39 | 33 |
| 70 | 473 | 394 | 143 | 83 | 50 | 40 | 38 | 25 |
| 71 | 423 | 359 | 141 | 81 | 34 | 36 | 30 | 22 |
| 72 | 391 | 320 | 116 | 65 | 24 | 30 | 27 | 16 |
| 73 | 349 | 285 | 100 | 64 | 33 | 32 | 23 | 14 |
| 74 | 315 | 259 | 83 | 54 | 25 | 21 | 16 | 9 |
| 75 | 283 | 230 | 70 | 47 | 16 | 14 | 17 | 14 |
| 76 | 242 | 193 | 67 | 45 | 17 | 8 | 9 | 6 |
| 77 | 196 | 170 | 50 | 34 | 20 | 2 | 6 | 8 |
| 78 | 177 | 146 | 32 | 37 | 20 | 1 | 4 | 4 |
| 79 | 149 | 117 | 27 | 27 | 20 | 2 | 4 | 8 |
| 80 | 114 | 97 | 24 | 24 | 15 | 2 | 6 | 4 |
| 81 | 81 | 99 | 21 | 17 | 8 | 2 | 4 | 4 |
| 82 | 57 | 82 | 11 | 23 | 8 | 1 | | 6 |
| 83 | 40 | 59 | 11 | 15 | 4 | 2 | | 3 |
| 84 | 21 | 48 | 11 | 7 | 5 | 2 | | |
| 85 | 14 | 40 | 7 | 5 | 1 | 1 | | |
| 86 | 7 | 24 | 5 | 2 | | | | |
| 87 | 4 | 19 | 4 | | | | | |
| 88 | 2 | 13 | 2 | | | | | |
| 89 | | 8 | | | | | | |
| 90 | | 6 | | | | | | |
| 91 | | 6 | | | | | | |
| 92 | | 6 | | | | | | |
| 93 | | 2 | | | | | | |
| 94 | | 2 | | | | | | |
| 95 | | 1 | | | | | | |
| 96 | | | | | | | | |

Tableau V.11 –Parentèle disponible par âge

| AGE | PRESENCES EFFECTIFS | | AYANT PAS DE PARENTELE | | ENTRE 1 ET 10 PARENTS | | ENTRE 11 ET 29 PARENTS | | 30 ET PLUS PARENTS | |
|-----|---------------------|------|------------------------|---|-----------------------|------|------------------------|------|--------------------|-----|
| | H | F | H | F | H | F | H | F | H | F |
| 0 | 3657 | 3550 | 0 | 0 | 1068 | 1024 | 2266 | 2175 | 323 | 351 |
| 1 | 3317 | 3357 | 0 | 0 | 978 | 974 | 2076 | 2082 | 263 | 301 |
| 2 | 3155 | 3062 | 0 | 0 | 879 | 833 | 1973 | 1958 | 303 | 271 |
| 3 | 2998 | 2809 | 0 | 0 | 844 | 747 | 1889 | 1814 | 265 | 248 |
| 4 | 2823 | 2747 | 0 | 0 | 768 | 698 | 1802 | 1757 | 253 | 292 |
| 5 | 2680 | 2637 | 0 | 0 | 731 | 667 | 1702 | 1692 | 247 | 278 |
| 6 | 2601 | 2467 | 0 | 0 | 717 | 616 | 1632 | 1579 | 252 | 272 |
| 7 | 2499 | 2480 | 0 | 0 | 692 | 599 | 1577 | 1615 | 230 | 266 |
| 8 | 2377 | 2377 | 0 | 0 | 684 | 616 | 1467 | 1523 | 226 | 238 |
| 9 | 2365 | 2290 | 0 | 0 | 702 | 590 | 1470 | 1465 | 193 | 235 |
| 10 | 2327 | 2259 | 0 | 0 | 655 | 619 | 1473 | 1412 | 199 | 228 |
| 11 | 2267 | 2210 | 0 | 0 | 648 | 614 | 1446 | 1384 | 173 | 212 |
| 12 | 2168 | 2131 | 0 | 0 | 609 | 605 | 1391 | 1320 | 168 | 206 |
| 13 | 2143 | 2107 | 0 | 0 | 643 | 601 | 1322 | 1308 | 178 | 198 |
| 14 | 2087 | 2036 | 0 | | 644 | 581 | 1273 | 1280 | 170 | 175 |
| 15 | 2098 | 2014 | 2 | 3 | 690 | 646 | 1266 | 1225 | 140 | 140 |
| 16 | 2035 | 1987 | 2 | 2 | 676 | 655 | 1234 | 1212 | 123 | 118 |
| 17 | 1992 | 1948 | 2 | 5 | 678 | 644 | 1184 | 1168 | 128 | 131 |
| 18 | 1947 | 1961 | 2 | 4 | 655 | 663 | 1168 | 1189 | 122 | 105 |
| 19 | 1903 | 1982 | 2 | 4 | 671 | 680 | 1102 | 1201 | 128 | 97 |
| 20 | 1877 | 1922 | 2 | 3 | 664 | 689 | 1111 | 1150 | 100 | 80 |
| 21 | 1790 | 1920 | 3 | 2 | 663 | 717 | 1010 | 1124 | 114 | 77 |
| 22 | 1791 | 1935 | 7 | 4 | 658 | 734 | 1004 | 1119 | 122 | 78 |
| 23 | 1775 | 1847 | 7 | 7 | 617 | 736 | 1045 | 1023 | 106 | 81 |
| 24 | 1772 | 1812 | 4 | 8 | 630 | 746 | 1042 | 983 | 96 | 75 |
| 25 | 1802 | 1831 | 6 | 5 | 622 | 794 | 1092 | 954 | 82 | 78 |
| 26 | 1777 | 1774 | 6 | 3 | 649 | 776 | 1050 | 925 | 72 | 70 |
| 27 | 1719 | 1867 | 4 | | 633 | 782 | 1031 | 1006 | 51 | 79 |
| 28 | 1758 | 1790 | 4 | 2 | 602 | 775 | 1078 | 938 | 74 | 75 |
| 29 | 1741 | 1722 | 3 | 3 | 608 | 739 | 1064 | 904 | 66 | 76 |
| 30 | 1741 | 1674 | 4 | 3 | 601 | 719 | 1081 | 864 | 55 | 88 |
| 31 | 1712 | 1664 | 5 | 6 | 628 | 695 | 1009 | 868 | 70 | 95 |
| 32 | 1711 | 1585 | 5 | 5 | 600 | 659 | 1039 | 850 | 67 | 71 |
| 33 | 1640 | 1570 | 3 | 4 | 612 | 664 | 958 | 826 | 67 | 76 |
| 34 | 1650 | 1539 | 5 | 4 | 614 | 628 | 956 | 825 | 75 | 82 |
| 35 | 1624 | 1516 | 4 | 3 | 620 | 625 | 929 | 791 | 71 | 97 |
| 36 | 1558 | 1463 | 6 | 4 | 615 | 621 | 880 | 766 | 57 | 72 |
| 37 | 1563 | 1371 | 9 | 4 | 598 | 638 | 876 | 660 | 80 | 69 |
| 38 | 1493 | 1354 | 8 | 4 | 584 | 621 | 846 | 646 | 55 | 83 |
| 39 | 1474 | 1269 | 11 | 5 | 564 | 606 | 828 | 594 | 71 | 64 |
| 40 | 1374 | 1253 | 10 | 5 | 546 | 607 | 762 | 587 | 56 | 54 |
| 41 | 1361 | 1194 | 5 | | 550 | 573 | 762 | 558 | 44 | 63 |
| 42 | 1326 | 1153 | 4 | 1 | 538 | 571 | 744 | 529 | 40 | 52 |
| 43 | 1301 | 1083 | 2 | 3 | 547 | 558 | 721 | 466 | 31 | 56 |
| 44 | 1247 | 1082 | | 3 | 549 | 562 | 664 | 466 | 34 | 51 |
| 45 | 1199 | 1054 | 1 | 2 | 523 | 578 | 648 | 427 | 27 | 47 |
| 46 | 1158 | 1053 | 1 | 3 | 536 | 568 | 589 | 432 | 32 | 50 |
| 47 | 1131 | 1066 | 4 | 3 | 531 | 581 | 581 | 435 | 15 | 47 |
| 48 | 1095 | 1028 | 6 | 6 | 497 | 544 | 574 | 438 | 18 | 40 |
| 49 | 1056 | 1045 | 3 | 7 | 487 | 556 | 560 | 447 | 6 | 35 |
| 50 | 1062 | 1024 | 3 | 5 | 487 | 568 | 561 | 406 | 11 | 45 |
| 51 | 1044 | 994 | 3 | 5 | 491 | 554 | 541 | 406 | 9 | 29 |
| 52 | 1010 | 990 | 4 | 7 | 492 | 531 | 507 | 402 | 7 | 50 |

| AGE | PRESENCES EFFECTIFS | | N'AYANT PAS DE PARENTELE | | ENTRE 1 ET 10 PARENTS | | ENTRE 11 ET 29 PARENTS | | 30 ET PLUS PARENTS | |
|-----|---------------------|-----|--------------------------|----|-----------------------|-----|------------------------|-----|--------------------|----|
| | H | F | H | F | H | F | H | F | H | F |
| 53 | 985 | 967 | 6 | 5 | 475 | 526 | 499 | 390 | 5 | 46 |
| 54 | 982 | 970 | 10 | 2 | 491 | 528 | 477 | 403 | 4 | 37 |
| 55 | 988 | 924 | 6 | | 494 | 525 | 478 | 371 | 10 | 28 |
| 56 | 959 | 903 | 16 | 13 | 541 | 534 | 394 | 331 | 8 | 25 |
| 57 | 940 | 892 | 15 | 13 | 531 | 527 | 385 | 331 | 9 | 21 |
| 58 | 913 | 875 | 12 | 12 | 495 | 513 | 401 | 333 | 5 | 17 |
| 59 | 877 | 817 | 12 | 12 | 478 | 461 | 382 | 328 | 5 | 16 |
| 60 | 865 | 771 | 13 | 12 | 459 | 452 | 389 | 292 | 4 | 15 |
| 61 | 839 | 757 | 13 | 12 | 459 | 417 | 362 | 316 | 5 | 12 |
| 62 | 793 | 732 | 11 | 13 | 415 | 410 | 352 | 300 | 15 | 9 |
| 63 | 786 | 703 | 11 | 15 | 400 | 399 | 364 | 280 | 11 | 9 |
| 64 | 754 | 660 | 12 | 17 | 381 | 352 | 350 | 277 | 11 | 14 |
| 65 | 709 | 629 | 9 | 18 | 344 | 352 | 337 | 246 | 19 | 13 |
| 66 | 657 | 560 | 8 | 18 | 327 | 304 | 305 | 227 | 17 | 11 |
| 67 | 622 | 491 | 9 | 16 | 318 | 273 | 277 | 194 | 18 | 8 |
| 68 | 561 | 455 | 11 | 17 | 294 | 268 | 228 | 166 | 28 | 4 |
| 69 | 534 | 395 | 12 | 16 | 276 | 226 | 220 | 149 | 26 | 4 |
| 70 | 473 | 394 | 11 | 15 | 243 | 229 | 207 | 144 | 12 | 6 |
| 71 | 423 | 359 | 9 | 15 | 225 | 212 | 171 | 123 | 18 | 9 |
| 72 | 391 | 320 | 8 | 14 | 200 | 183 | 171 | 114 | 12 | 9 |
| 73 | 349 | 285 | 6 | 14 | 184 | 160 | 148 | 100 | 11 | 11 |
| 74 | 315 | 259 | 6 | 16 | 165 | 147 | 134 | 84 | 10 | 12 |
| 75 | 283 | 230 | 5 | 10 | 143 | 135 | 130 | 75 | 5 | 10 |
| 76 | 242 | 193 | 4 | 8 | 123 | 123 | 113 | 59 | 2 | 3 |
| 77 | 196 | 170 | 2 | 7 | 101 | 104 | 93 | 57 | | 2 |
| 78 | 177 | 146 | 2 | 6 | 85 | 95 | 90 | 41 | | 4 |
| 79 | 149 | 117 | 2 | 6 | 72 | 76 | 74 | 31 | 1 | 4 |
| 80 | 114 | 97 | 2 | 6 | 55 | 60 | 53 | 31 | 4 | |
| 81 | 81 | 99 | 1 | 7 | 41 | 58 | 37 | 34 | 2 | |
| 82 | 57 | 82 | | 7 | 29 | 50 | 25 | 25 | 3 | |
| 83 | 40 | 59 | | 4 | 15 | 43 | 22 | 12 | 3 | |
| 84 | 21 | 48 | | 4 | 11 | 28 | 7 | 16 | 3 | |
| 85 | 14 | 40 | | | 6 | 21 | 5 | 19 | 3 | |
| 86 | 7 | 24 | | | 1 | 12 | 5 | 12 | 1 | |
| 87 | 4 | 19 | | | | 11 | 4 | 8 | | |
| 88 | 2 | 13 | | | | 9 | 2 | 4 | | |
| 89 | | 8 | | | | 8 | | | | |
| 90 | | 6 | | | | 6 | | | | |
| 91 | | 6 | | | | 6 | | | | |
| 92 | | 6 | | | | 6 | | | | |
| 93 | | 2 | | | | 2 | | | | |
| 94 | | 2 | | | | 2 | | | | |
| 95 | | 1 | | | | | | | | |
| 96 | | | | | | | | | | |

Tableau V.12 – Typologie des parrains par Etat-civils.

| ANNEE | HOMME | | | | | | FEMME | | | | | |
|------------------|------------------|------------|-----------|--------------|-------------|-------|------------------|------------|-----------|--------------|-------------|-------|
| | CELIBATAIRE | MARIE | VEUF | REMARIE | AUTRES | TOTAL | CELIBATAIRE | MARIEE | VEUVE | REMARIEE | AUTRE | TOTAL |
| 1834-1838 | 18 | 40 | 15 | 0 | 5 | 78 | 37 | 91 | 8 | 4 | 1 | 141 |
| 1839-1843 | 22 | 37 | 6 | 0 | 2 | 67 | 31 | 81 | 11 | 1 | 2 | 126 |
| 1844-1848 | 25 | 23 | 6 | 0 | 8 | 62 | 40 | 80 | 5 | 0 | 0 | 125 |
| 1849-1853 | 37 | 22 | 5 | 0 | 2 | 66 | 60 | 67 | 4 | 1 | 0 | 132 |
| 1854-1858 | 18 | 19 | 7 | 2 | 3 | 49 | 49 | 47 | 2 | 1 | 2 | 101 |
| 1859-1863 | 41 | 16 | 10 | 1 | 0 | 68 | 36 | 55 | 3 | 1 | 1 | 96 |
| 1864-1868 | 20 | 18 | 4 | 2 | 0 | 44 | 62 | 61 | 4 | 1 | 0 | 128 |
| 1869-1873 | 19 | 19 | 5 | 2 | 0 | 45 | 51 | 77 | 7 | 0 | 0 | 135 |
| 1874-1878 | 20 | 20 | 2 | 3 | 0 | 45 | 39 | 69 | 4 | 1 | 0 | 113 |
| 1879-1883 | 10 | 23 | 4 | 1 | 0 | 38 | 30 | 52 | 10 | 3 | 0 | 95 |
| 1884-1888 | 8 | 16 | 1 | 0 | 0 | 25 | 43 | 62 | 14 | 1 | 0 | 120 |
| ANNEE | % CELIBATAIRE | % MARIE | % VEUF | % REMARIE | % AUTRES | TOTAL | % CELIBATAIRE | % MARIE | % VEUF | % REMARIE | % AUTRES | TOTAL |
| 1834-1838 | 23,1 | 51,3 | 19,2 | 0,0 | 6,4 | 100 | 26,2 | 64,5 | 5,7 | 2,8 | 0,7 | 100 |
| 1839-1843 | 32,8 | 55,2 | 9,0 | 0,0 | 3,0 | 100 | 24,6 | 64,3 | 8,7 | 0,8 | 1,6 | 100 |
| 1844-1848 | 40,3 | 37,1 | 9,7 | 0,0 | 12,9 | 100 | 32,0 | 64,0 | 4,0 | 0,0 | 0,0 | 100 |
| 1849-1853 | 56,1 | 33,3 | 7,6 | 0,0 | 3,0 | 100 | 45,5 | 50,8 | 3,0 | 0,8 | 0,0 | 100 |
| 1854-1858 | 36,7 | 38,8 | 14,3 | 4,1 | 6,1 | 100 | 48,5 | 46,5 | 2,0 | 1,0 | 2,0 | 100 |
| 1859-1863 | 60,3 | 23,5 | 14,7 | 1,5 | 0,0 | 100 | 37,5 | 57,3 | 3,1 | 1,0 | 1,0 | 100 |
| 1864-1868 | 45,5 | 40,9 | 9,1 | 4,5 | 0,0 | 100 | 48,4 | 47,7 | 3,1 | 0,8 | 0,0 | 100 |
| 1869-1873 | 42,2 | 42,2 | 11,1 | 4,4 | 0,0 | 100 | 37,8 | 57,0 | 5,2 | 0,0 | 0,0 | 100 |
| 1874-1878 | 44,4 | 44,4 | 4,4 | 6,7 | 0,0 | 100 | 34,5 | 61,1 | 3,5 | 0,9 | 0,0 | 100 |
| 1879-1883 | 26,3 | 60,5 | 10,5 | 2,6 | 0,0 | 100 | 31,6 | 54,7 | 10,5 | 3,2 | 0,0 | 100 |
| 1884-1888 | 32,0 | 64,0 | 4,0 | 0,0 | 0,0 | 100 | 35,8 | 51,7 | 11,7 | 0,8 | 0,0 | 100 |

Tableau V.13 – Parrain apparenté par milieu social.

| AGRICULTURE | | | | SALARIES | | | CLASSES MOYENNES | | |
|------------------|------------------|-------------|-------|------------------|-------------|-------|------------------|-------------|-------|
| ANNEES | NON APPARENTE' | APPARENTE | TOTAL | NON APPARENTE' | APPARENTE | TOTAL | NON APPARENTE' | APPARENTE | TOTAL |
| 1834-1838 | 49 | 8 | 57 | 111 | 4 | 115 | 34 | 10 | 44 |
| 1839-1843 | 53 | 2 | 55 | 92 | 12 | 104 | 27 | 7 | 34 |
| 1844-1848 | 52 | 5 | 57 | 88 | 10 | 98 | 29 | 4 | 33 |
| 1849-1853 | 43 | 8 | 51 | 90 | 22 | 112 | 25 | 9 | 34 |
| 1854-1858 | 33 | 13 | 46 | 57 | 18 | 75 | 19 | 7 | 26 |
| 1859-1863 | 35 | 13 | 48 | 80 | 16 | 96 | 13 | 9 | 22 |
| 1864-1868 | 40 | 14 | 54 | 87 | 11 | 98 | 14 | 9 | 23 |
| 1869-1873 | 36 | 15 | 51 | 81 | 27 | 108 | 13 | 10 | 23 |
| 1874-1878 | 37 | 6 | 43 | 68 | 19 | 87 | 21 | 12 | 33 |
| 1879-1883 | 28 | 11 | 39 | 59 | 18 | 77 | 17 | 6 | 23 |
| 1884-1888 | 32 | 11 | 43 | 60 | 28 | 88 | 12 | 12 | 24 |
| ANNEES | % NON APPARENTE' | % APPARENTE | TOTAL | % NON APPARENTE' | % APPARENTE | TOTAL | % NON APPARENTE' | % APPARENTE | TOTAL |
| 1834-1838 | 86,0 | 14,0 | 100 | 96,5 | 3,5 | 100 | 77,3 | 22,7 | 100 |
| 1839-1843 | 96,4 | 3,6 | 100 | 88,5 | 11,5 | 100 | 79,4 | 20,6 | 100 |
| 1844-1848 | 91,2 | 8,8 | 100 | 89,8 | 10,2 | 100 | 87,9 | 12,1 | 100 |
| 1849-1853 | 84,3 | 15,7 | 100 | 80,4 | 19,6 | 100 | 73,5 | 26,5 | 100 |
| 1854-1858 | 71,7 | 28,3 | 100 | 76,0 | 24,0 | 100 | 73,1 | 26,9 | 100 |
| 1859-1863 | 72,9 | 27,1 | 100 | 83,3 | 16,7 | 100 | 59,1 | 40,9 | 100 |
| 1864-1868 | 74,1 | 25,9 | 100 | 88,8 | 11,2 | 100 | 60,9 | 39,1 | 100 |
| 1869-1873 | 70,6 | 29,4 | 100 | 75,0 | 25,0 | 100 | 56,5 | 43,5 | 100 |
| 1874-1878 | 86,0 | 14,0 | 100 | 78,2 | 21,8 | 100 | 63,6 | 36,4 | 100 |
| 1879-1883 | 71,8 | 28,2 | 100 | 76,6 | 23,4 | 100 | 73,9 | 26,1 | 100 |
| 1884-1888 | 74,4 | 25,6 | 100 | 68,2 | 31,8 | 100 | 50,0 | 50,0 | 100 |

Tableau V.14 – Choix de parrains à l’extérieur de Follina et condition sociale.

| PERIODE | PARRAINAGES, TOTAL | | | | PARRAINAGES EXTERNES | | | | POUR CENT EXTERNE | | | |
|------------------|--------------------|----------|------------------|-------|----------------------|----------|------------------|-------|-------------------|----------|------------------|-------|
| | PAYSANS | SALARIES | CLASSES MOYENNES | TOTAL | PAYSANS | SALARIES | CLASSES MOYENNES | TOTAL | PAYSANS | SALARIES | CLASSES MOYENNES | TOTAL |
| 1834-1838 | 74 | 140 | 59 | 273 | 19 | 23 | 12 | 54 | 25,7 | 16,4 | 20,3 | 19,7 |
| 1839-1843 | 71 | 133 | 49 | 253 | 14 | 29 | 10 | 53 | 19,7 | 21,8 | 20,4 | 20,9 |
| 1843-1848 | 70 | 121 | 51 | 242 | 15 | 17 | 13 | 45 | 21,4 | 14,0 | 25,5 | 18,6 |
| 1849-1853 | 72 | 132 | 46 | 250 | 20 | 15 | 12 | 47 | 27,7 | 11, 4 | 26,1 | 18,8 |
| 1854-1858 | 61 | 107 | 36 | 204 | 14 | 30 | 11 | 55 | 22,9 | 28 | 30,5 | 26,9 |
| 1859-1863 | 67 | 130 | 37 | 234 | 12 | 32 | 14 | 58 | 17,9 | 24,6 | 37,8 | 24,8 |
| 1864-1868 | 77 | 125 | 34 | 236 | 15 | 18 | 9 | 42 | 19,5 | 14,4 | 26,5 | 17,8 |
| 1869-1873 | 75 | 154 | 47 | 276 | 15 | 33 | 20 | 68 | 20 | 21,4 | 42,5 | 24,6 |
| 1874-1878 | 73 | 134 | 47 | 254 | 25 | 33 | 11 | 69 | 34,2 | 24,6 | 23,4 | 27,2 |
| 1879-1883 | 64 | 118 | 37 | 219 | 18 | 31 | 12 | 61 | 28,1 | 26,3 | 32,4 | 27,8 |
| 1884-1888 | 78 | 117 | 40 | 235 | 20 | 11 | 13 | 44 | 25,6 | 9,4 | 32,5 | 18,7 |
| TOTAL | 782 | 1411 | 483 | 2571 | 187 | 272 | 137 | 596 | | | | |

Tableau V.15 – Concentration des parrainages à Follina par période quinquennale calculé sur l'indégrée (demi-degré intérieur des familles) – Gini modifié.

| ANNEE | INDEX DE GINI |
|------------------|----------------------|
| 1834-1838 | 0,33939 |
| 1839-1843 | 0,31297 |
| 1844-1848 | 0,32473 |
| 1849-1853 | 0,29984 |
| 1854-1858 | 0,23234 |
| 1859-1863 | 0,29526 |
| 1864-1868 | 0,32074 |
| 1869-1873 | 0,25452 |
| 1874-1878 | 0,26873 |
| 1879-1883 | 0,28714 |
| 1884-1888 | 0,27784 |

Tableau V.16 – Mariages à destination connue.

| ANNEES | VALLEE | 25 KM RURALE | 25 KM VILLE | AUTRE VENETIE | AUTRE ITALIE | ETRANGER | TOTAL |
|------------------|--------|--------------|-------------|---------------|--------------|----------|-------|
| 1834-1838 | 1 | 1 | 1 | 1 | 2 | 1 | 7 |
| 1839-1843 | 6 | 1 | 1 | 1 | 1 | 0 | 10 |
| 1844-1848 | 10 | 5 | 0 | 0 | 1 | 0 | 16 |
| 1849-1853 | 13 | 2 | 1 | 1 | 0 | 0 | 17 |
| 1854-1858 | 4 | 3 | 2 | 2 | 3 | 0 | 14 |
| 1859-1863 | 6 | 3 | 2 | 2 | 4 | 0 | 17 |
| 1864-1868 | 7 | 5 | 2 | 2 | 2 | 0 | 18 |
| 1869-1873 | 8 | 2 | 5 | 5 | 1 | 0 | 21 |
| 1874-1878 | 9 | 2 | 0 | 0 | 1 | 1 | 13 |
| 1879-1883 | 18 | 3 | 1 | 1 | 3 | 0 | 26 |
| 1884-1888 | 7 | 1 | 0 | 0 | 1 | 0 | 9 |
| TOTAL | 89 | 28 | 15 | 15 | 19 | 2 | 168 |

Tableau V.17 – Mariages de provenance connue.

| ANNEES | VALLEE | 25 KM RURALE | 25 KM VILLE | AUTRE VENETIE | AUTRE ITALIE | ETRANGER | TOTAL |
|------------------|--------|--------------|-------------|---------------|--------------|----------|-------|
| 1834-1838 | 17 | 2 | 4 | 7 | 1 | 1 | 32 |
| 1839-1843 | 14 | 4 | 3 | 4 | 0 | 0 | 25 |
| 1844-1848 | 10 | 5 | 1 | 5 | 0 | 1 | 22 |
| 1849-1853 | 18 | 7 | 3 | 1 | 0 | 1 | 30 |
| 1854-1858 | 19 | 3 | 2 | 2 | 0 | 0 | 26 |
| 1859-1863 | 9 | 4 | 1 | 3 | 0 | 0 | 17 |
| 1864-1868 | 6 | 2 | 3 | 2 | 0 | 0 | 13 |
| 1869-1873 | 11 | 4 | 4 | 2 | 2 | 1 | 24 |
| 1874-1878 | 8 | 4 | 3 | 5 | 2 | 0 | 22 |
| 1879-1883 | 7 | 5 | 2 | 1 | 0 | 0 | 15 |
| 1884-1888 | 13 | 6 | 1 | 2 | 0 | 0 | 22 |
| TOTAL | 132 | 46 | 27 | 34 | 5 | 4 | 248 |

Tableau V.18 – Mariages endogamiques – 1834-1854

| | | FEMMES | | | TOTAL |
|--------|------------------|-----------|-----------|------------------|-------|
| | | PAYSANNES | SALARIEES | CLASSES MOYENNES | |
| HOMMES | PAYSANS | 25 | 10 | 0 | 35 |
| | SALARIEES | 6 | 59 | 19 | 84 |
| | CLASSES MOYENNES | 2 | 13 | 11 | 26 |
| | TOTAL | 33 | 82 | 30 | 145 |

Tableau V.19 – Mariages endogamiques – 1855-1871

| | | FEMMES | | | TOTAL |
|--------|------------------|-----------|-----------|------------------|-------|
| | | PAYSANNES | SALARIEES | CLASSES MOYENNES | |
| HOMMES | PAYSANS | 28 | 12 | 2 | 42 |
| | SALARIES | 1 | 55 | 17 | 73 |
| | CLASSES MOYENNES | 2 | 7 | 8 | 17 |
| | TOTAL | 31 | 74 | 27 | 132 |

Tableau V.20 – Mariages endogamiques – 1872-1888

| | | FEMMES | | | TOTAL |
|--------|------------------|-----------|-----------|------------------|------------|
| | | PAYSANNES | SALARIEES | CLASSES MOYENNES | |
| HOMMES | PAYSANS | 19 | 10 | 0 | 29 |
| | SALARIES | 8 | 50 | 12 | 70 |
| | CLASSES MOYENNES | 2 | 13 | 4 | 19 |
| | TOTAL | 29 | 73 | 16 | 118 |

Tableau V.21 – Régression de Cox – probabilité pour une unité familiale de marier ses enfants/individus célibataires âgés de 15-55 ans. Hommes par groupes sociaux d'appartenance

| COVARIANT | Paysans | | | Salariées | | | Classe Moyenne | | |
|---|---|-------------|--------------|--|-------------|--------------|--|-------------|--------------|
| | Distribution pour cent | Haz. Ratio. | p-val. | Distribution pour cent | Haz. Ratio. | p-val. | Distribution pour cent | Haz. Ratio. | p-val. |
| Hommes | Nombre d'obs. 138/8167 Années personne 2478.4 Log Likelihood-1116.07 Wald Chi 2 (19) 112.98 (0.000) | | | Nombre d'obs. 185/12742 Années personne 4408.09 Log Likelihood -1565.98 Wald Chi 2 (19) 128.27 (0.000) | | | Nombre d'obs. 84/6279 Années personne 2129.7 Log Likelihood-652.68 Wald Chi 2 (19) 65.87 (0.000) | | |
| PRIX- MAIS - année précédente (log) | 26.83 (sd 1.99) | 0.84 | 0.204 | 26.83 (sd 1.99) | 0.92 | 0.444 | 26.83 (sd 1.99) | 0.85 | 0.277 |
| COMPOSITION | | | | | | | | | |
| <i>Les deux, parents <55 ans (réf.)</i> | 29.9 | | | 23.6 | | | 14.5 | | |
| <i>Les deux parents, + de 55</i> | 28.2 | 1.06 | 0.816 | 26.5 | 3.28 | 0.000 | 23.1 | 1.85 | 0.107 |
| <i>Père veuf, < 55 ans</i> | 9.5 | 1.78 | 0.094 | 6.8 | 1.30 | 0.518 | 4.5 | 0.69 | 0.632 |
| <i>Père veuf, + de 55 ans</i> | 7.9 | 1.95 | 0.081 | 13.2 | 4.00 | 0.000 | 1.0.4 | 0.74 | 0.598 |
| <i>Mère veuve, < 55 ans</i> | 8.1 | 0.89 | 0.762 | 6.2 | 2.73 | 0.002 | 11.4 | 0.46 | 0.236 |
| <i>Mère veuve + de 55 ans</i> | 6.8 | 1.96 | 0.058 | 9.32 | 3.46 | 0.000 | 16.1 | 1.56 | 0.327 |
| <i>Les deux parents absents</i> | 9.5 | 1.08 | 0.839 | 12.4 | 2.04 | 0.032 | 20 | 1.74 | 0.215 |
| SITUATION PHATRIE | | | | | | | | | |
| Frères cadets célibataires | | | | | | | | | |
| Absents (réf.) | 43.9 | | | 54.9 | | | 55.5 | | |
| Présents | 56.1 | 1.42 | 0.084 | 45.1 | 1.40 | 0.034 | 44.5 | 1.18 | 0.540 |
| Sœurs cadettes célibataires | | | | | | | | | |
| Absentes (réf.) | 43.3 | | | 58.2 | | | 50.8 | | |
| Présentes | 56.6 | 0.91 | 0.632 | 41.7 | 1.00 | 0.992 | 49.2 | 0.76 | 0.324 |
| Frères ainés célibataires | | | | | | | | | |
| Absents (réf.) | 70.32 | | | 73.5 | | | 69.8 | | |
| Présents | 26.6 | 0.53 | 0.010 | 26.5 | 0.34 | 0.000 | 30.1 | 1.03 | 0.879 |
| Sœurs ainées célibataires | | | | | | | | | |
| Absentes (réf.) | 74.4 | | | 74.6 | | | 68.2 | | |
| Présentes | 25.6 | 0.29 | 0.000 | 25.3 | 0.40 | 0.000 | 31.8 | 0.36 | 0.000 |
| Frères cadets mariés | | | | | | | | | |
| Absents (réf.) | 94.2 | | | 96.1 | | | 91.4 | | |
| Présents | 5.8 | 1.06 | 0.844 | 3.9 | 1.22 | 0.559 | 8.6 | 1.22 | 0.512 |
| Sœurs cadettes mariées | | | | | | | | | |
| Absentes (réf.) | 91.2 | | | 94.5 | | | 94.8 | | |
| Présentes | 8.7 | 2.08 | 0.002 | 5.5 | 1.79 | 0.031 | 5.2 | 2.87 | 0.007 |
| Frères ainés mariés | | | | | | | | | |
| Absents (réf.) | 64.54 | | | 73.6 | | | 72.5 | | |
| Présents | 35.5 | 1.08 | 0.412 | 26.3 | 0.85 | 0.386 | 27.5 | 1.22 | 0.432 |
| Sœurs ainées mariées | | | | | | | | | |
| Absentes (ref.) | 70.8 | | | 80.1 | | | 59.9 | | |
| Présentes | 29.2 | 1.72 | 0.012 | 19.9 | 1.11 | 0.586 | 40.1 | 1.26 | 0.389 |
| AUTOREFERENTIALITE | | | | | | | | | |
| <i>Ouverture communautaire (réf.)</i> | 59.4 | | | 73.5 | | | 59.8 | | |
| <i>Clôture familiale</i> | 40.6 | 0.90 | 0.362 | 26.5 | 0.90 | 0.683 | 40.2 | 1.40 | 0.208 |
| PRESTIGE FAMILLE | | | | | | | | | |
| <i>Jamais parrains (réf.)</i> | 56.6 | | | 52.4 | | | 35.5 | | |
| <i>Parrains/marraines entre 1 et 3 fois</i> | 27.8 | 1.33 | 0.179 | 30.3 | 1.73 | 0.002 | 24.4 | 1.41 | 0.279 |
| <i>Parrains/marraines plus que 3 fois</i> | 15.5 | 1.63 | 0.069 | 17.3 | 2.15 | 0.001 | 40.1 | 1.50 | 0.221 |
| PARENTELE (logarithme) | 27.5 | 0.98 | 0.232 | 23.9 | 0.98 | 0.098 | 23.3 | 1.01 | 0.316 |

Tableau V.22 – Régression de Cox – probabilité pour une unité familiale de marier ses enfants/individus célibataires âgés de 15-55 ans. Femmes par groupe social d'appartenance.

| COVARIANT | Paysans | | | Salariées | | | Classe Moyenne | | |
|--|------------------------|-------------|--------------|------------------------|-------------|--------------|------------------------|-------------|--------------|
| | Distribution pour cent | Haz. Ratio. | p-val. | Distribution pour cent | Haz. Ratio. | p-val. | Distribution pour cent | Haz. Ratio. | p-val. |
| Hommes | | | | | | | | | |
| PRIX- MAIS - année précédente (log) | 26.83 (sd 1.99) | 0.80 | 0.03 | 26.83 (sd 1.99) | 0.99 | 0.942 | 26.83 (sd 1.99) | 0.76 | 0.054 |
| COMPOSITION MENAGE | | | | | | | | | |
| <i>Les deux,parents <55 ans</i> | 34.9 | | | 20.8 | | | 17.7 | | |
| <i>Les deux parents,+ de 55</i> | 23.04 | 2.17 | 0.000 | 26.8 | 1.65 | 0.025 | 29.2 | 0.86 | 0.670 |
| <i>Père veuf, < 55 ans</i> | 7 | 0.93 | 0.860 | 7.3 | 1.06 | 0.833 | 4.1 | 1.35 | 0.599 |
| <i>Père veuf, + de 55 ans</i> | 9.68 | 2.76 | 0.000 | 11.3 | 1.78 | 0.039 | 6.1 | 3.36 | 0.002 |
| <i>Mère veuve, < 55 ans</i> | 7.47 | 1.62 | 0.156 | 5.6 | 1.14 | 0.660 | 11.9 | 1.39 | 0.346 |
| <i>Mère veuve + de 55 ans</i> | 8.57 | 2.69 | 0.004 | 14.3 | 1.89 | 0.029 | 14.1 | 0.78 | 0.15 |
| <i>Les deux parents absents</i> | 9.33 | 0.90 | 0.797 | 13.8 | 1.02 | 0.940 | 16.7 | 0.90 | 0.822 |
| SITUATION PHATRIE | | | | | | | | | |
| Frères cadets célibataires | | | | | | | | | |
| Absents (ref.) | 38.1 | | | 54.1 | | | 47.4 | | |
| Présents | 61.9 | 1.17 | 0.291 | 45.9 | 0.98 | 0.916 | 52.6 | 1.27 | 0.355 |
| Sœurs cadettes célibataires | | | | | | | | | |
| Absentes (ref.) | 45.1 | | | 55.2 | | | 49.1 | | |
| Présentes | 54.9 | 1.01 | 0.916 | 44.8 | 1.04 | 0.787 | 50.9 | 0.99 | 0.978 |
| Frères ainés célibataires | | | | | | | | | |
| Absents (ref.) | 59.2 | | | 71.1 | | | 60.6 | | |
| Présents | 40.7 | 0.71 | 0.042 | 28.8 | 0.64 | 0.011 | 39.4 | 0.39 | 0.000 |
| Sœurs ainées célibataires | | | | | | | | | |
| Absentes (ref.) | 72.2 | | | 73.8 | | | 66.1 | | |
| Présentes | 27.7 | 0.47 | 0.000 | 26.2 | 0.63 | 0.009 | 33.9 | 0.58 | 0.032 |
| Frères cadets mariés | | | | | | | | | |
| Absents (ref.) | 92.1 | | | 93.5 | | | 87.9 | | |
| Présents | 7.8 | 0.18 | 0.014 | 6.5 | 0.70 | 0.367 | 12.03 | 0.25 | 0.066 |
| Sœurs cadettes mariées | | | | | | | | | |
| Absentes (ref.) | 93 | | | 93.2 | | | 87.6 | | |
| Présentes | 7 | 0.48 | 0.148 | 6.7 | 0.60 | 0.201 | 12.4 | 0.49 | 0.174 |
| Frères ainés mariés | | | | | | | | | |
| Absents (ref.) | 63.7 | | | 71.8 | | | 70.8 | | |
| Présents | 36.3 | 1.22 | 0.312 | 28.2 | 1.20 | 0.322 | 29.1 | 0.79 | 0.440 |
| Sœurs ainées mariées | | | | | | | | | |
| Absentes (ref.) | 71.6 | | | 74.5 | | | 63.5 | | |
| Présentes | 28.4 | 0.66 | 0.033 | 25.5 | 1.46 | 0.041 | 63.4 | 1.26 | 0.380 |
| AUTOREFERENTIALITE | | | | | | | | | |
| <i>Ouverture communautaire</i> | 57.1 | | | 67.4 | | | 48.9 | | |
| <i>Clôture familiale</i> | 42.9 | 0.85 | 0.341 | 32.5 | 0.79 | 0.217 | 51.1 | 0.45 | 0.001 |
| PRESTIGE FAMILLE | | | | | | | | | |
| <i>Jamais parrains (REF)</i> | 61.8 | | | 43.3 | | | 30.7 | | |
| <i>Parrains/marraines entre 1</i> | 20.5 | 1.41 | 0.081 | 36.1 | 1.35 | 0.090 | 22.7 | 1.55 | 0.151 |
| <i>Parrains/marraines plus que</i> | 17.6 | 1.60 | 0.034 | 20.6 | 1.56 | 0.068 | 46.6 | 2.63 | 0.001 |
| PARENTELE (logarithme) | 27.5 | 0.99 | 0.705 | 24.3 | 0.98 | 0.217 | 25.3 | 0.99 | 0.783 |

Tableau V.23 – Mois de mariage, 1834-1888. Hommes par appartenance sociale.

| MOIS | PAYSANS | SALARIEE | CLASSES MOYENNES | TOTAL | POUR CENTS |
|------------------|---------|----------|------------------|-------|------------|
| Janvier | 10 | 19 | 6 | 35 | 5,1 |
| Février | 56 | 58 | 28 | 142 | 20,8 |
| Mars | 7 | 11 | 5 | 23 | 3,4 |
| Avril | 16 | 31 | 7 | 54 | 7,9 |
| Mai | 14 | 21 | 7 | 42 | 6,1 |
| Juin | 4 | 12 | 3 | 19 | 2,8 |
| Juillet | 3 | 11 | 6 | 20 | 2,9 |
| Aout | 2 | 12 | 5 | 19 | 2,8 |
| Septembre | 6 | 16 | 5 | 27 | 3,9 |
| Octobre | 7 | 20 | 8 | 35 | 5,1 |
| Novembre | 25 | 66 | 17 | 108 | 15,8 |
| Décembre | 4 | 14 | 10 | 28 | 4,1 |
| Total | 154 | 291 | 107 | 552 | 100 |

Tableau V.24 – Mois de mariage, 1834-1888. Femmes par appartenance sociale

| MOIS | PAYSANS | SALARIEE | CLASSES MOYENNES | TOTAL | POUR CENTS |
|------------------|---------|----------|------------------|-------|------------|
| Janvier | 11 | 22 | 12 | 45 | 6,6 |
| Février | 60 | 66 | 61 | 187 | 27,4 |
| Mars | 8 | 10 | 11 | 29 | 4,2 |
| Avril | 15 | 30 | 22 | 67 | 9,8 |
| Mai | 12 | 21 | 13 | 46 | 6,7 |
| Juin | 6 | 11 | 12 | 29 | 4,2 |
| Juillet | 1 | 10 | 8 | 19 | 2,8 |
| Aout | 2 | 13 | 9 | 24 | 3,5 |
| Septembre | 6 | 14 | 11 | 31 | 4,5 |
| Octobre | 8 | 22 | 12 | 42 | 6,2 |
| Novembre | 25 | 68 | 48 | 141 | 20,6 |
| Décembre | 0 | 6 | 17 | 23 | 3,4 |
| Total | 154 | 293 | 236 | 683 | 100 |

Tableau V.25 – Jour de mariage, 1834-1888. Hommes et femmes pour appartenance sociale

| | EFFECTIFS | | | POUR CENTS | | |
|-----------------|-----------|----------|--------|------------|----------|--------|
| | PAYSANS | SALARIEE | AUTRES | PAYSANS | SALARIEE | AUTRES |
| Lundi | 56 | 56 | 64 | 18,18 | 9,59 | 18,66 |
| Mardi | 24 | 32 | 28 | 7,79 | 5,48 | 8,16 |
| Mercredi | 83 | 94 | 100 | 26,95 | 16,10 | 29,15 |
| Jeudi | 34 | 61 | 49 | 11,04 | 10,45 | 14,29 |
| Vendredi | 14 | 44 | 22 | 4,55 | 7,53 | 6,41 |
| Samedi | 67 | 227 | 56 | 21,75 | 38,87 | 16,33 |
| Dimanche | 30 | 24 | 24 | 9,74 | 11,99 | 7,00 |

Tableau V.26 – Emigration à destination connue.

| ANNEES | VALLEE | 25 KM RURALE | 25 KM VILLE | AUTRE VENETIE | AUTRE ITALIE | ETRANGER | TOTAL |
|------------------|--------|--------------|-------------|---------------|--------------|----------|-------|
| 1834-1838 | 48 | 6 | 6 | 10 | 1 | 0 | 71 |
| 1839-1843 | 3 | 2 | 1 | 9 | 0 | 1 | 16 |
| 1844-1848 | 7 | 24 | 21 | 27 | 6 | 0 | 85 |
| 1849-1853 | 17 | 13 | 12 | 15 | 0 | 0 | 57 |
| 1854-1858 | 36 | 4 | 10 | 32 | 4 | 1 | 87 |
| 1859-1863 | 13 | 1 | 5 | 11 | 1 | 1 | 32 |
| 1864-1868 | 7 | 1 | 0 | 4 | 0 | 0 | 12 |
| 1869-1873 | 2 | 20 | 4 | 5 | 1 | 0 | 32 |
| 1874-1878 | 12 | 0 | 9 | 9 | 1 | 4 | 35 |
| 1879-1883 | 5 | 16 | 27 | 20 | 2 | 0 | 70 |
| 1884-1888 | 68 | 7 | 27 | 22 | 21 | 121 | 266 |
| TOTAL | 218 | 94 | 122 | 164 | 37 | 128 | 763 |

Tableau V.27 – Immigration de provenance connue¹¹⁶.

| ANNEES | VALLEE | 25 KM RURALE | 25 KM VILLE | AUTRE VENETIE | AUTRE ITALIE | ETRANGER | TOTAL |
|------------------|--------|--------------|-------------|---------------|--------------|----------|-------|
| 1834-1838 | 15 | 26 | 34 | 25 | 51 | 4 | 155 |
| 1839-1843 | 2 | 8 | 1 | 0 | 4 | 0 | 15 |
| 1844-1848 | 4 | 7 | 0 | 6 | 0 | 0 | 17 |
| 1849-1853 | 4 | 1 | 13 | 10 | 0 | 1 | 29 |
| 1854-1858 | 10 | 24 | 20 | 12 | 26 | 3 | 95 |
| 1859-1863 | 9 | 7 | 19 | 6 | 3 | 0 | 44 |
| 1864-1868 | 0 | 0 | 1 | 0 | 0 | 0 | 1 |
| 1869-1873 | 2 | 11 | 3 | 3 | 1 | 0 | 20 |
| 1874-1878 | 21 | 16 | 2 | 8 | 0 | 0 | 47 |
| 1879-1883 | 14 | 3 | 13 | 0 | 0 | 0 | 30 |
| 1884-1888 | 38 | 2 | 0 | 6 | 0 | 0 | 46 |
| TOTAL | 119 | 105 | 106 | 76 | 85 | 8 | 499 |

Tableau V.28 – Migrations de passage, provenance et destinations connues.

| CODE INDIVIDU | LIEU DE NAISSANCE | LIEU DE PROVENANCE | ARRIVEE A FOLLINA | DEPART DE FOLLINA | LIEU DE DESTINATION |
|---------------|----------------------|----------------------|-------------------|-------------------|---------------------|
| 34 232 1 1 | QUERO | MIANE | 1834 | 1837 | VENEZIA |
| 34 404 116 | MIANE | MIANE | 1851 | 1853 | MIANE |
| 34 137 1 2 | PIEVE DI SOLIGO | S. GIACOMO DI VEGLIA | 1834 | 1854 | CIMETTA |
| 34 137 1 1 | S. GIACOMO DI VEGLIA | S. GIACOMO DI VEGLIA | 1834 | 1854 | CIMETTA |
| 61 148 1 2 | PIEVE DI SOLIGO | PIEVE DI SOLIGO | 1872 | 1882 | PIEVE DI SOLIGO |
| 61 443 1 1 | MIANE | MIANE | 1875 | 1888 | AMERICA |
| 61 194 1 7 | MIANE | MIANE | 1876 | 1888 | MIANE |
| 61 194 1 5 | MIANE | MIANE | 1876 | 1888 | MIANE |
| 34 18 1 1 | MAREN | TREVISO | 1834 | 1847 | MIANE |
| 61 103 2 8 | S. PIETRO DI FELETTO | S. PIETRO DI FELETTO | 1887 | 1888 | CONEGLIANO |
| 61 194 1 1 | MIANE | MIANE | 1876 | 1888 | MIANE |
| 61 194 1 6 | MIANE | MIANE | 1876 | 1888 | MIANE |
| 61 220 2 5 | MIANE | FOLLINA | 1861 | 1888 | AMERICA |
| 34 401 120 | MAREN | FOLLINA | 1873 | 1888 | AMERICA |
| 34 128 1 4 | MIANE | FOLLINA | 1834 | 1836 | PREMAOR |
| 34 51 111 | FOLLINA | FOLLINA | 1842 | 1851 | S. CASSIANO |
| 34 78 113 | FARRO | FOLLINA | 1834 | 1847 | S. CASSIANO |
| 34 18 1 6 | FOLLINA | FOLLINA | 1834 | 1843 | MIANE |
| 61 194 1 2 | MIANE | MIANE | 1876 | 1888 | MIANE |
| 34 143 1 1 | SOLIGO | SOLIGO | 1855 | 1856 | FARRO |
| 34 404 1 3 | TOVENA | TOVENA | 1834 | 1853 | MIANE |
| 34 51 146 | VERONA | VERONA | 1852 | 1852 | MIANE |
| 61 143 1 1 | SOLIGHETTO | SOLIGHETTO | 1881 | 1888 | FARRO |
| 61 194 1 4 | MIANE | MIANE | 1876 | 1888 | MIANE |
| 61 508 1 3 | SERRAVALLE | BREDA DI PIAVE | 1875 | 1881 | VITTORIO |
| 61 329 1 3 | MIANE | MIANE | 1875 | 1888 | PADOVA |
| 61 346 1 4 | MIANE | MIANE | 1878 | 1886 | MIANE |
| 61 83 1 6 | MEL | MEL | 1874 | 1879 | MIANE |
| 61 505 1 3 | VITTORIO | CARBONERA | 1874 | 1888 | VITTORIO |
| 61 139 1 1 | | ODERZO | 1869 | 1888 | AMERICA |
| 61 505 1 1 | PASSARIANO | CARBONERA | 1874 | 1888 | VITTORIO |
| 34 220 1 1 | ZOLDO | ZOLDO | 1834 | 1837 | PADOVA |
| 61 508 1 4 | VILLORBA | BREDA DI PIAVE | 1875 | 1881 | VITTORIO |
| 61 505 1 2 | PASSARIANO | CARBONERA | 1874 | 1888 | VITTORIO |
| 34 351 1 1 | CENEDA | SERRAVALLE | 1834 | 1845 | SERRAVALLE |
| 34 34 1 1 | ALTICHIERO | ALTICHIERO | 1838 | 1846 | PADOVA |
| 34 7 1 1 | VERGINE | COMO | 1834 | 1844 | ALANO |
| 34 23 1 1 | CASTELCUCCO | ZARA | 1834 | 1854 | SCHIO |
| 61 508 1 6 | BREDA DI PIAVE | BREDA DI PIAVE | 1875 | 1875 | VITTORIO |

| CODE INDIVIDU | LIEU DE NAISSANCE | LIEU DE PROVENANCE | ARRIVEE A FOLLINA | DEPART DE FOLLINA | LIEU DE DESTINATION |
|---------------|-------------------|--------------------|-------------------|-------------------|---------------------|
| 61 248 1 3 | CISON | CISON | 1878 | 1888 | AMERICA |
| 61 508 1 2 | VILLORBA | BREDA DI PIAVE | 1875 | 1881 | VITTORIO |
| 55 84 1 5 | MIANE | ASOLO | 1884 | 1888 | AMERICA |
| 34 130 1 1 | CISON | FOLLINA | 1835 | 1846 | PIEVE DI SOLIGO |
| 34 238 1 4 | VERONA | VALDOBBIADENE | 1834 | 1835 | CISON |
| 34 21 1 6 | | CISON | 1850 | 1853 | LAGO |
| 34 115 1 1 | CIMADOLMO | CIMADOLMO | 1834 | 1836 | MIANE |
| 61 508 1 1 | CARBONERA | BREDA DI PIAVE | 1875 | 1881 | VITTORIO |
| 34 284 1 8 | RIMINI | CISON | 1834 | 1835 | VENEZIA |
| 61 149 1 1 | CENEDA | CENEDA | 1872 | 1888 | AMERICA |
| 61 496 1 10 | SOLIGHETTO | SOLIGHETTO | 1877 | 1888 | PIEVE |
| 61 496 1 9 | SOLIGHETTO | SOLIGHETTO | 1877 | 1888 | PIEVE |
| 61 496 1 8 | SOLIGHETTO | SOLIGHETTO | 1877 | 1888 | PIEVE |
| 34 208 1 13 | MIANE | MIANE | 1834 | 1854 | MIANE |
| 61 496 1 4 | SOLIGHETTO | SOLIGHETTO | 1877 | 1888 | PIEVE |
| 34 423 1 4 | SOLIGHETTO | SOLIGHETTO | 1840 | 1849 | FARRA |
| 34 423 1 3 | SOLIGHETTO | SOLIGHETTO | 1840 | 1849 | FARRA |
| 34 423 1 2 | SOLIGHETTO | SOLIGHETTO | 1840 | 1849 | FARRA |
| 34 423 1 1 | SOLIGHETTO | SOLIGHETTO | 1840 | 1849 | FARRA |
| 61 169 1 1 | ASOLO | ASOLO | 1884 | 1888 | AMERICA |
| 61 496 1 1 | SOLIGHETTO | SOLIGHETTO | 1877 | 1888 | PIEVE |
| 61 496 1 2 | REFRONTOLO | SOLIGHETTO | 1877 | 1888 | PIEVE |
| 61 496 1 3 | SOLIGHETTO | SOLIGHETTO | 1877 | 1888 | PIEVE |
| 61 496 1 5 | SOLIGHETTO | SOLIGHETTO | 1877 | 1888 | PIEVE |
| 34 249 1 1 | BIADENE | BIADENE | 1834 | 1846 | SERRAVALLE |
| 61 496 1 7 | SOLIGHETTO | SOLIGHETTO | 1877 | 1888 | PIEVE |
| 34 423 1 6 | PIEVE DI SOLIGO | PIEVE DI SOLIGO | 1842 | 1849 | FARRA |
| 61 150 1 6 | NERVESA | NERVESA | 1873 | 1877 | TREVISO |
| 61 150 1 5 | NERVESA | NERVESA | 1873 | 1877 | TREVISO |
| 61 150 1 4 | NERVESA | NERVESA | 1873 | 1875 | TREVISO |
| 61 150 1 3 | SUSEGANA | NERVESA | 1873 | 1877 | TREVISO |
| 61 150 1 2 | SUSEGANA | NERVESA | 1873 | 1877 | TREVISO |
| 61 150 1 1 | SUSEGANA | NERVESA | 1873 | 1877 | TREVISO |
| 34 172 1 1 | CUSIGNANA | CUSIGNANA | 1851 | 1853 | PIEVE DI SOLIGO |
| 61 169 1 3 | ASOLO | ASOLO | 1884 | 1888 | AMERICA |
| 34 345 1 3 | CISON | CISON | 1845 | 1846 | SOLIGO |
| 61 420 1 1 | ODERZO | CASTELFRANCO | 1873 | 1878 | PADOVA |
| 34 330 1 2 | SEGOSSINO | SEGOSSINO | 1834 | 1848 | SOLIGHETTO |
| 34 378 1 4 | SCHIO | PINEROLO | 1840 | 1846 | COMO |
| 34 378 1 3 | COMO | PINEROLO | 1840 | 1846 | COMO |

| CODE INDIVIDU | LIEU DE NAISSANCE | LIEU DE PROVENANCE | ARRIVEE A FOLLINA | DEPART DE FOLLINA | LIEU DE DESTINATION |
|---------------|----------------------|----------------------|-------------------|-------------------|----------------------|
| 34 378 1 2 | CARU' IN PIEMONTE | PINEROLO | 1840 | 1846 | COMO |
| 34 378 1 1 | COMO | PINEROLO | 1840 | 1846 | COMO |
| 34 345 1 1 | VILLA DI VILLA | MEL | 1845 | 1846 | SOLIGO |
| 34 345 1 2 | VILLA DI VILLA | MEL | 1845 | 1846 | SOLIGO |
| 34 142 110 | CASTELFRANCO | CASTELFRANCO | 1834 | 1841 | MAREN |
| 34 113 1 2 | BELLUNO | BELLUNO | 1834 | 1837 | TRICHIANA |
| 61 362 2 2 | PIEVE DI SOLIGO | PIEVE DI SOLIGO | 1873 | 1879 | PIEVE DI SOLIGO |
| 34 99 117 | BRIIN | BRIIN | 1837 | 1842 | BRIN |
| 34 49 1 4 | PIEVE DI SOLIGO | PIEVE DI SOLIGO | 1844 | 1846 | FARRA |
| 34 73 111 | MIANE | MIANE | 1851 | 1854 | GODEGA |
| 34 73 111 | MIANE | MIANE | 1855 | 1855 | GODEGA |
| 34 261 1 8 | CISON | GAI | 1834 | 1835 | GAI |
| 34 30 1 3 | COLBERTALDO | COLBERTALDO | 1861 | 1884 | CISON |
| 34 142 114 | CISON | VICENZA | 1845 | 1851 | MIANE |
| 61 27 110 | CISON | CISON | 1880 | 1884 | CISON |
| 55 49 1 5 | VAZZOLA | VAZZOLA | 1855 | 1860 | FARRO |
| 34 13 1 6 | | MONTEBELLUNA | 1847 | 1848 | PIEVE DI SOLIGO |
| 55 43 1 3 | VALDOBBIADENE | VALDOBBIADENE | 1861 | 1884 | CISON |
| 34 99 119 | FARRA | FARRA | 1839 | 1842 | VENEZIA |
| 34 142 1 2 | CENEDA | CENEDA | 1834 | 1854 | CISON |
| 34 142 110 | CASTELFRANCO | CASTELFRANCO | 1841 | 1854 | MAREN |
| 61 249 1 3 | PIEVE DI SOLIGO | PIEVE DI SOLIGO | 1880 | 1888 | VENEZIA |
| 61 249 1 2 | PIEVE DI SOLIGO | PIEVE DI SOLIGO | 1880 | 1888 | VENEZIA |
| 34 106 1 1 | | CISON | 1850 | 1853 | LAGO |
| 34 123 1 4 | TARZO | TARZO | 1855 | 1857 | S. GIACOMO DI VEGLIA |
| 61 236 1 2 | S. PIETRO DI FELETTO | S. PIETRO DI FELETTO | 1871 | 1888 | LA SPEZIA |
| 55 63 1 1 | SOLIGHETTO | SOLIGHETTO | 1857 | 1860 | SOLIGHETTO |
| 34 203 113 | CISON | CISON | 1846 | 1854 | MIANE |

Tableau V.29 - Individus émigrant de Follina, par genre et par période

| | HOMMES | FEMMES | TOTAL |
|------------------|---------------|---------------|--------------|
| 1834-1854 | 176 | 125 | 301 |
| 1855-1871 | 60 | 45 | 105 |
| 1872-1888 | 97 | 69 | 166 |
| TOTAL | 333 | 239 | 572 |

Tableau V.30 - Individus émigrant de Follina, par genre Etat-civil

| | CELIBATAIRES | MARIES | VEUFS/VE | REMARIE/ES | INCONNUS | TOTAL |
|---------------|---------------------|---------------|-----------------|-------------------|-----------------|--------------|
| HOMMES | 216 | 79 | 16 | 8 | 14 | 333 |
| FEMMES | 131 | 86 | 14 | 2 | 6 | 239 |
| TOTAL | 347 | 165 | 30 | 10 | 20 | 572 |

Tableau V.31 – Lieu de migrations de plusieurs parentes migrantes.

| CODE FAMILLE | DATE DEPART | DESTINATION | CODE FAMILLE 2e | DATE DEPART 2e | DESTINATION 2 | TYPLOGIE DE PARENTELE |
|--------------|-------------|---------------|-----------------|----------------|-----------------|-----------------------|
| 3 | 1888 | PADOVA | 3 | 1873 | FREGONA | PARENTS |
| 595 | 1887 | SCHIO | 12 | 1872 | VENEZIA | PARENTS |
| 1022 | 1888 | SOLIGHETTO | 26 | 1865 | MORIAGO | GRANDS-PARENTS |
| 1 | 1888 | VICENZA | 54 | 1867 | FARRO | GRANDS-PARENTS |
| 61 | 1884 | ODERZO | 61 | 1881 | MAREN | GRANDS-PARENTS |
| 96 | 1868 | PADOVA | 69 | 1858 | REFRONTOLO | ONCLE |
| 93 | 1884 | VICENZA | 93 | 1860 | VENEZIA | PARENTS |
| 107 | 1884 | S. CASSIANO | 107 | 1864 | LENTIAI | PARENTS |
| 112 | 1868 | S. CASSIANO | 109 | 1879 | MIANE | ONCLE |
| 802 | 1886 | MIANE | 120 | 1882 | AMERICA | GRANDS-PARENTS |
| 352 | 1884 | VOLPAGO SELV | 130 | 1886 | PREMAOR | ONCLE |
| 583 | 1883 | VOLPAGO SELV | 134 | 1877 | MAREN | PARENTS |
| 155 | 1888 | VENEZIA | 156 | 1870 | AMERICA | ONCLE |
| 155 | 1888 | PADOVA | 161 | 1884 | FARRA | ONCLE |
| 171 | 1888 | S. CASSIANO | 171 | 1869 | CISON | GRANDS-PARENTS |
| 174 | 1888 | S. CASSIANO | 174 | 1871 | S. CASSIANO | GRANDS-PARENTS |
| 352 | 1888 | VILLORBA | 183 | 1882 | MIANE | ONCLE |
| 583 | 1884 | VOLPAGO SELV | 202 | 1879 | FARRO | ONCLE |
| 239 | 1888 | TREVISO | 219 | 1867 | SERRAVALLE | GRANDS-PARENTS |
| 471 | 1888 | MILANO | 235 | 1873 | FARRO | COUSIN |
| 1026 | 1883 | TORINO | 257 | 1872 | AMERICA | ONCLE |
| 591 | 1888 | VALDOBBIADENE | 265 | 1843 | PREMAOR | GRANDS-PARENTS |
| 591 | 1888 | VALDOBBIADENE | 266 | 1872 | PIEVE DI SOLIGO | ONCLE |
| 415 | 1888 | PADOVA | 274 | 1860 | MIANE | FRERE |
| 306 | 1886 | VENEZIA | 304 | 1867 | SERRAVALLE | ONCLE |
| 580 | 1888 | ROMANIA | 323 | 1877 | MIANE | ONCLE |
| 190 | 1862 | VITTORIO | 342 | 1875 | PREMAOR | ONCLE |
| 352 | 1884 | VOLPAGO SELV | 349 | 1869 | MAREN | ONCLE |
| 352 | 1884 | VOLPAGO SELV | 352 | 1870 | MIANE | GRANDS-PARENTS |
| 127 | 1886 | ROMANIA | 358 | 1877 | MIANE | GRANDS-PARENTS |
| 127 | 1885 | ROMANIA | 369 | 1886 | AMERICA | ONCLE |
| 190 | 1862 | VITTORIO | 389 | 1848 | VILLA DI VILLA | ONCLE |
| 454 | 1882 | VITTORIO | 454 | 1880 | SERRAVALLE | GRANDS-PARENTS |
| 454 | 1882 | VITTORIO | 456 | 1879 | MAREN | ONCLE |
| 216 | 1860 | CENEDA | 469 | 1857 | MIANE | ONCLE |
| 1 | 1888 | MILANO | 481 | 1873 | FARRO | PARENTS |
| 300 | 1888 | S. CASSIANO | 490 | 1881 | MIANE | FRERE |
| 504 | 1870 | TREVISO | 505 | 1881 | GORGIO | FRERE |

| CODE FAMILIE | DATE DEPART | DESTINATION | CODE FAMILIE 2e | DATE DEPART 2e | DESTINATION 2 | TYPLOGIE DE PARENTELE |
|-------------------------|------------------------|--------------------|--------------------------------|-------------------------------|--------------------------|----------------------------------|
| 155 | 1888 | PADOVA | 525 | 1869 | AMERICA | COUSIN |
| 539 | 1849 | TREVISO | 540 | 1872 | SERRAVALLE | FRERE |
| 541 | 1888 | PADOVA | 541 | 1869 | AMERICA | GRANDS-PARENTS |
| 541 | 1888 | TREVISO | 566 | 1881 | MIANE | PARENTS |
| 583 | 1883 | VOLPAGO SELV | 586 | 1883 | MIANE | FRERE |
| 608 | 1880 | VERONA | 608 | 1881 | CISON | PARENTS |
| 26 | 1888 | VALDOBBIAD ENE | 615 | 1885 | FARRO | GRANDS-PARENTS |
| 29 | 1888 | VERONA | 616 | 1854 | FARRA | GRANDS-PARENTS |
| 667 | 1853 | MIANE | 670 | 1888 | AMERICA | COUSIN |
| 726 | 1866 | VILLORBA | 729 | 1874 | PREMAOR DI MIANE | ONCLE |
| 744 | 1882 | VILLA DI VILLA | 741 | 1866 | MIANE | GRANDS-PARENTS |
| 755 | 1877 | TREVISO | 755 | 1875 | TREVISO | PARENTS |
| 757 | 1888 | BELLUNO | 757 | 1870 | AMERICA | PARENTS |
| 1022 | 1870 | SOLIGHETTO | 1022 | 1843 | MIANE | GRANDS-PARENTS |
| 340 | 1887 | VENEZIA | 1416 | 1879 | MIANE | COUSIN |
| 1414 | 1887 | VENEZIA | 1424 | 1836 | PADOVA | ONCLE |
| 74 | 1875 | FARRO | 1436 | 1868 | SOLIGHETTO | FRERE |

Tableau V.32 – Table de mortalité pour le calcul de l'espérance de vie à la naissance.

| AGE | HOMMES 1834-1854 | | FEMMES 1834-1854 | | HOMMES 1855-1871 | | FEMMES 1855-1871 | | HOMMES 1872-1888 | | FEMMES 1872-1888 | |
|-----|---------------------|-----------------|---------------------|-----------------|---------------------|-----------------|---------------------|-----------------|---------------------|-----------------|---------------------|-----------------|
| | JOURS | ANNEES PERS. | JOURS | ANNEES PERS. | JOURS | ANNEES PERS. | JOURS | ANNEES PERS. | JOURS | ANNEES PERS. | JOURS | ANNEES PERS. |
| 0 | 138906 | 380,5644 | 139844 | 383,1342 | 110427 | 302,5397 | 113735 | 311,6027 | 122230 | 334,8767 | 121948 | 334,1041 |
| 1 | 125245 | 343,137 | 124676 | 341,5781 | 100268 | 274,7068 | 104063 | 285,1041 | 113941 | 312,1671 | 109705 | 300,5616 |
| 2 | 116083 | 318,0356 | 109432 | 299,8137 | 91925 | 251,8493 | 101404 | 277,8192 | 109105 | 298,9178 | 98890 | 270,9315 |
| 3 | 110967 | 304,0192 | 103125 | 282,5342 | 88820 | 243,3425 | 95622 | 261,9781 | 105077 | 287,8822 | 94092 | 257,7863 |
| 4 | 105111 | 287,9753 | 101634 | 278,4493 | 88435 | 242,2877 | 90197 | 247,1151 | 99904 | 273,7096 | 93401 | 255,8932 |
| 5 | 102203 | 280,0082 | 98833 | 270,7753 | 86215 | 236,2055 | 86549 | 237,1205 | 97489 | 267,0932 | 94627 | 259,2521 |
| 6 | 97578 | 267,337 | 94585 | 259,137 | 84880 | 232,5479 | 84424 | 231,2986 | 95885 | 262,6986 | 94294 | 258,3397 |
| 7 | 95257 | 260,9781 | 92364 | 253,0521 | 83553 | 228,9123 | 85422 | 234,0329 | 95251 | 260,9616 | 93091 | 255,0438 |
| 8 | 94564 | 259,0795 | 88710 | 243,0411 | 80103 | 219,4603 | 85696 | 234,7836 | 95976 | 262,9479 | 90341 | 247,5096 |
| 9 | 93647 | 256,5671 | 88516 | 242,5096 | 76088 | 208,4603 | 85833 | 235,1589 | 96876 | 265,4137 | 87641 | 240,1123 |
| 10 | 93876 | 257,1945 | 85847 | 235,1973 | 72791 | 199,4274 | 83114 | 227,7096 | 97510 | 267,1507 | 90435 | 247,7671 |
| 11 | 92948 | 254,6521 | 86478 | 236,926 | 73738 | 202,0219 | 81539 | 223,3945 | 97433 | 266,9397 | 91201 | 249,8658 |
| 12 | 89534 | 245,2986 | 87264 | 239,0795 | 73410 | 201,1233 | 80976 | 221,8521 | 95246 | 260,9479 | 88750 | 243,1507 |
| 13 | 86499 | 236,9836 | 86987 | 238,3205 | 72534 | 198,7233 | 80200 | 219,726 | 92974 | 254,7233 | 87756 | 240,4274 |
| 14 | 84907 | 232,6219 | 85354 | 233,8466 | 72656 | 199,0575 | 79003 | 216,4466 | 90757 | 248,6493 | 86476 | 236,9205 |
| 15 | 85905 | 235,3562 | 85461 | 234,1397 | 73014 | 200,0384 | 74311 | 203,5918 | 89031 | 243,9205 | 87569 | 239,9151 |
| 16 | 86467 | 236,8959 | 84256 | 230,8384 | 70438 | 192,9808 | 72196 | 197,7973 | 89412 | 244,9644 | 86630 | 237,3425 |
| 17 | 84410 | 231,2603 | 84385 | 231,1918 | 67968 | 186,2137 | 71886 | 196,9479 | 88547 | 242,5945 | 84600 | 231,7808 |
| 18 | 80908 | 221,6658 | 84799 | 232,326 | 66578 | 182,4055 | 71045 | 194,6438 | 87089 | 238,6 | 81912 | 224,4164 |
| 19 | 79909 | 218,9288 | 84543 | 231,6247 | 64787 | 177,4986 | 66033 | 180,9123 | 83648 | 229,1726 | 85953 | 235,4877 |
| 20 | 82504 | 226,0384 | 82620 | 226,3562 | 62492 | 171,211 | 64536 | 176,811 | 79861 | 218,7973 | 84349 | 231,0932 |
| 21 | 80950 | 221,7808 | 80712 | 221,1288 | 60459 | 165,6411 | 63858 | 174,9534 | 76542 | 209,7041 | 81431 | 223,0986 |
| 22 | 76513 | 209,6247 | 82544 | 226,1479 | 60782 | 166,526 | 61135 | 167,4932 | 74756 | 204,811 | 79073 | 216,6384 |
| 23 | 74404 | 203,8466 | 82515 | 226,0685 | 60055 | 164,5342 | 58700 | 160,8219 | 73093 | 200,2548 | 75722 | 207,4575 |
| 24 | 72993 | 199,9808 | 81098 | 222,1863 | 58450 | 160,137 | 56349 | 154,3808 | 71287 | 195,3068 | 75847 | 207,8 |
| 25 | 74367 | 203,7452 | 78901 | 216,1671 | 57686 | 158,0438 | 56189 | 153,9425 | 69403 | 190,1452 | 75751 | 207,537 |
| 26 | 76102 | 208,4986 | 78570 | 215,2603 | 57411 | 157,2904 | 55188 | 151,2 | 67116 | 183,8795 | 76029 | 208,2986 |
| 27 | 76689 | 210,1068 | 78024 | 213,7644 | 55693 | 152,5836 | 53780 | 147,3425 | 64250 | 176,0274 | 74970 | 205,3973 |
| 28 | 78047 | 213,8274 | 75078 | 205,6932 | 55404 | 151,7918 | 54613 | 149,6247 | 63151 | 173,0164 | 71127 | 194,8685 |
| 29 | 78917 | 216,211 | 73587 | 201,6082 | 54041 | 148,0575 | 54832 | 150,2247 | 62447 | 171,0877 | 68663 | 188,1178 |
| 30 | 76425 | 209,3836 | 72332 | 198,1699 | 53852 | 147,5397 | 53933 | 147,7616 | 60206 | 164,9479 | 66695 | 182,726 |
| 31 | 75446 | 206,7014 | 73551 | 201,5096 | 54863 | 150,3096 | 51694 | 141,6274 | 59033 | 161,7342 | 65300 | 178,9041 |
| 32 | 73011 | 200,0301 | 68910 | 188,7945 | 56077 | 153,6356 | 54590 | 149,5616 | 58239 | 159,5589 | 61125 | 167,4658 |
| 33 | 73548 | 201,5014 | 66540 | 182,3014 | 55955 | 153,3014 | 58603 | 160,5562 | 55371 | 151,7014 | 58250 | 159,589 |
| 34 | 77462 | 212,2247 | 65994 | 180,8055 | 54943 | 150,5288 | 60495 | 165,7397 | 54649 | 149,7233 | 56274 | 154,1753 |
| 35 | 78077 | 213,9096 | 63995 | 175,3288 | 52808 | 144,6795 | 60127 | 164,7315 | 53725 | 147,1918 | 55062 | 150,8548 |
| 36 | 73716 | 201,9616 | 60956 | 167,0027 | 54253 | 148,6384 | 58966 | 161,5507 | 53852 | 147,5397 | 52122 | 142,8 |
| 37 | 70549 | 193,2849 | 60182 | 164,8822 | 53723 | 147,1863 | 57472 | 157,4575 | 53934 | 147,7644 | 51403 | 140,8301 |
| 38 | 69063 | 189,2137 | 60625 | 166,0959 | 54260 | 148,6575 | 55992 | 153,4027 | 52215 | 143,0548 | 51575 | 141,3014 |
| 39 | 68027 | 186,3753 | 58768 | 161,0082 | 51103 | 140,0082 | 55391 | 151,7562 | 53393 | 146,2822 | 49672 | 136,0877 |
| 40 | 66624 | 182,5315 | 58443 | 160,1178 | 50202 | 137,5397 | 54643 | 149,7068 | 53112 | 145,5123 | 49365 | 135,2466 |
| 41 | 63623 | 174,3096 | 57599 | 157,8055 | 51826 | 141,989 | 53079 | 145,4219 | 51968 | 142,3781 | 48717 | 133,4712 |
| 42 | 61476 | 168,4274 | 57185 | 156,6712 | 53489 | 146,5452 | 52173 | 142,9397 | 51503 | 141,1041 | 47109 | 129,0658 |
| 43 | 60773 | 166,5014 | 55238 | 151,337 | 54084 | 148,1753 | 50316 | 137,8521 | 50509 | 138,3808 | 46685 | 127,9041 |
| 44 | 58551 | 160,4137 | 55370 | 151,6986 | 54280 | 148,7123 | 49766 | 136,3452 | 49165 | 134,6986 | 45406 | 124,4 |
| 45 | 57825 | 158,4247 | 53981 | 147,8932 | 53057 | 145,3616 | 47577 | 130,3479 | 47147 | 129,1699 | 48209 | 132,0795 |
| 46 | 58424 | 160,0658 | 54115 | 148,2603 | 51218 | 140,3233 | 45763 | 125,3781 | 47890 | 131,2055 | 48647 | 133,2795 |
| 47 | 56254 | 154,1205 | 53311 | 146,0575 | 48918 | 134,0219 | 46126 | 126,3726 | 48414 | 132,6411 | 48902 | 133,9781 |
| 48 | 54630 | 149,6712 | 53647 | 146,9781 | 45142 | 123,6767 | 46212 | 126,6082 | 49314 | 135,1068 | 47673 | 130,611 |
| 49 | 51549 | 141,2301 | 55146 | 151,0849 | 43135 | 118,1781 | 42365 | 116,0685 | 50266 | 137,7151 | 48820 | 133,7534 |
| 50 | 51193 | 140,2548 | 54386 | 149,0027 | 44360 | 121,5342 | 39920 | 109,3699 | 49460 | 135,5068 | 51225 | 140,3425 |
| 51 | 49839 | 136,5452 | 51817 | 141,9644 | 44896 | 123,0027 | 37982 | 104,0603 | 46713 | 127,9808 | 52210 | 143,0411 |
| 52 | 48030 | 131,589 | 48741 | 133,537 | 44673 | 122,3918 | 37477 | 102,6767 | 45554 | 124,8055 | 51744 | 141,7644 |

| AGE | HOMMES 1834-1854 | | FEMMES 1834-1854 | | HOMMES 1855-1871 | | FEMMES 1855-1871 | | HOMMES 1872-1888 | | FEMMES 1872-1888 | |
|--------------------------------|---------------------|-----------------|---------------------|-----------------|---------------------|-----------------|---------------------|-----------------|---------------------|-----------------|---------------------|-----------------|
| | JOURS | ANNEES PERS. | JOURS | ANNEES PERS. | JOURS | ANNEES PERS. | JOURS | ANNEES PERS. | JOURS | ANNEES PERS. | JOURS | ANNEES PERS. |
| 53 | 47943 | 131,3507 | 47078 | 128,9808 | 42289 | 115,8603 | 34330 | 94,05479 | 46217 | 126,6219 | 51676 | 141,5781 |
| 54 | 48174 | 131,9836 | 43318 | 118,6795 | 41448 | 113,5562 | 34186 | 93,66027 | 45783 | 125,4329 | 50431 | 138,1671 |
| 55 | 45901 | 125,7562 | 40819 | 111,8329 | 41766 | 114,4274 | 34922 | 95,67671 | 45272 | 124,0329 | 47088 | 129,0082 |
| 56 | 43658 | 119,611 | 39771 | 108,9616 | 41899 | 114,7918 | 34623 | 94,85753 | 44879 | 122,9562 | 46628 | 127,7479 |
| 57 | 40646 | 111,3589 | 38684 | 105,9836 | 41841 | 114,6329 | 33254 | 91,10685 | 44803 | 122,7479 | 45316 | 124,1534 |
| 58 | 38490 | 105,4521 | 36673 | 100,474 | 39070 | 107,0411 | 32310 | 88,52055 | 44166 | 121,0027 | 42847 | 117,389 |
| 59 | 37657 | 103,1699 | 32988 | 90,37808 | 36854 | 100,9699 | 32388 | 88,73425 | 43389 | 118,874 | 40746 | 111,6329 |
| 60 | 35926 | 98,4274 | 30960 | 84,82192 | 34491 | 94,49589 | 31927 | 87,47123 | 41589 | 113,9425 | 38486 | 105,4411 |
| 61 | 34481 | 94,46849 | 29338 | 80,37808 | 31285 | 85,71233 | 29558 | 80,98082 | 41676 | 114,1808 | 37325 | 102,2603 |
| 62 | 33687 | 92,29315 | 29582 | 81,04658 | 30021 | 82,24932 | 28457 | 77,96438 | 39907 | 109,3342 | 34969 | 95,80548 |
| 63 | 33080 | 90,63014 | 28099 | 76,98356 | 28515 | 78,12329 | 27760 | 76,05479 | 37819 | 103,6137 | 33369 | 91,42192 |
| 64 | 33027 | 90,48493 | 25901 | 70,96164 | 26265 | 71,9589 | 28372 | 77,73151 | 34865 | 95,52055 | 30526 | 83,63288 |
| 65 | 30214 | 82,77808 | 23715 | 64,9726 | 23768 | 65,11781 | 25999 | 71,23014 | 32724 | 89,65479 | 29848 | 81,77534 |
| 66 | 27345 | 74,91781 | 21961 | 60,16712 | 22745 | 62,31507 | 24354 | 66,72329 | 30263 | 82,91233 | 25205 | 69,05479 |
| 67 | 23463 | 64,28219 | 20457 | 56,04658 | 23015 | 63,05479 | 22485 | 61,60274 | 30367 | 83,19726 | 22521 | 61,70137 |
| 68 | 21525 | 58,9726 | 18033 | 49,40548 | 21335 | 58,45205 | 21105 | 57,82192 | 28472 | 78,00548 | 21683 | 59,40548 |
| 69 | 19133 | 52,41918 | 17877 | 48,97808 | 18253 | 50,00822 | 19966 | 54,70137 | 27912 | 76,47123 | 20369 | 55,80548 |
| 70 | 16464 | 45,10685 | 16144 | 44,23014 | 17684 | 48,44932 | 19724 | 54,03836 | 25074 | 68,69589 | 17816 | 48,81096 |
| 71 | 13846 | 37,93425 | 14438 | 39,55616 | 17612 | 48,25205 | 17667 | 48,40274 | 21793 | 59,70685 | 17587 | 48,18356 |
| 72 | 12615 | 34,56164 | 14522 | 39,7863 | 15290 | 41,89041 | 13773 | 37,73425 | 20736 | 56,81096 | 17981 | 49,26301 |
| 73 | 11704 | 32,06575 | 13263 | 36,33699 | 13424 | 36,77808 | 11297 | 30,95068 | 20215 | 55,38356 | 16295 | 44,64384 |
| 74 | 10877 | 29,8 | 13580 | 37,20548 | 11611 | 31,81096 | 10237 | 28,04658 | 18480 | 50,63014 | 14563 | 39,89863 |
| 75 | 10473 | 28,69315 | 12470 | 34,16438 | 9359 | 25,6411 | 9123 | 24,99452 | 16943 | 46,41918 | 12063 | 33,04932 |
| 76 | 8742 | 23,95068 | 10339 | 28,32603 | 8601 | 23,56438 | 7866 | 21,55068 | 13467 | 36,89589 | 11459 | 31,39452 |
| 77 | 7614 | 20,86027 | 8822 | 24,16986 | 8311 | 22,76986 | 6440 | 17,64384 | 11560 | 31,67123 | 9528 | 26,10411 |
| 78 | 6845 | 18,75342 | 8034 | 22,01096 | 7607 | 20,8411 | 5601 | 15,34521 | 10381 | 28,4411 | 7437 | 20,37534 |
| 79 | 5134 | 14,06575 | 6484 | 17,76438 | 6995 | 19,16438 | 4915 | 13,46575 | 8687 | 23,8 | 7417 | 20,32055 |
| 80 | 4259 | 11,66849 | 5863 | 16,06301 | 5281 | 14,46849 | 3580 | 9,808219 | 7437 | 20,37534 | 6266 | 17,16712 |
| 81 | 3542 | 9,70411 | 5610 | 15,36986 | 3905 | 10,69863 | 3078 | 8,432877 | 4557 | 12,48493 | 5633 | 15,43288 |
| 82 | 1908 | 5,227397 | 4589 | 12,5726 | 2599 | 7,120548 | 3156 | 8,646575 | 4138 | 11,33699 | 4795 | 13,13699 |
| 83 | 946 | 2,591781 | 2985 | 8,178082 | 1231 | 3,372603 | 3205 | 8,780822 | 3247 | 8,89589 | 4029 | 11,03836 |
| 84 | 690 | 1,890411 | 1797 | 4,923288 | 727 | 1,991781 | 2430 | 6,657534 | 2137 | 5,854795 | 3339 | 9,147945 |
| 85 | 178 | 0,487671 | 1452 | 3,978082 | 726 | 1,989041 | 1434 | 3,928767 | 1354 | 3,709589 | 2372 | 6,49863 |
| 86 | | 0 | 1208 | 3,309589 | 470 | 1,287671 | 799 | 2,189041 | 650 | 1,780822 | 1817 | 4,978082 |
| 87 | | 0 | 1089 | 2,983562 | 100 | 0,273973 | 504 | 1,380822 | 364 | 0,99726 | 1638 | 4,487671 |
| 88 | | 0 | 1091 | 2,989041 | | 0 | 363 | 0,994521 | 204 | 0,558904 | 1238 | 3,391781 |
| 89 | | 0 | 722 | 1,978082 | | 0 | 101 | 0,276712 | | 0 | 897 | 2,457534 |
| 90 | | 0 | 363 | 0,994521 | | 0 | | 0 | | 0 | 727 | 1,991781 |
| 91 | | 0 | 363 | 0,994521 | | 0 | | 0 | | 0 | 726 | 1,989041 |
| 92 | | 0 | 51 | 0,139726 | | 0 | | 0 | | 0 | 713 | 1,953425 |
| 93 | | | | | | | | | | | 363 | 0,994521 |
| 94 | | | | | | | | | | | 364 | 0,99726 |
| 95 | | | | | | | | | | | 81 | 0,221918 |
| 96 | | | | | | | | | | | | |
| TOT AL INDI VID US | | 13426,61 | | 12936,15 | | 11064,69 | | 11135,28 | | 12856,02 | | 12598,34 |
| | | 556 | | 533 | | 428 | | 388 | | 441 | | 409 |

Tableau V.33 –Décès entre la naissance et 30 jours, par années et mensualités.

| ANNEES | JAN | FEV | MARS | AVR | MAI | JUIN | JUL. | AOUT | SEPT | OCT | NOV | DEC |
|--------|-----|-----|------|-----|-----|------|------|------|------|-----|-----|-----|
| 1834 | 5 | 3 | 1 | 1 | 1 | 1 | | 1 | | 1 | 1 | |
| 1835 | 3 | 1 | 3 | 2 | 2 | 2 | | | 1 | 2 | 3 | 2 |
| 1836 | 1 | 6 | 1 | 3 | 1 | | 1 | 1 | | 2 | | 5 |
| 1837 | 1 | 1 | 1 | | 2 | 1 | 1 | 1 | 1 | | 1 | 2 |
| 1838 | 1 | 3 | 3 | | | | 1 | 1 | | | 1 | 2 |
| 1839 | 2 | 3 | 2 | 2 | | | | 2 | | | 1 | 1 |
| 1840 | 2 | 3 | 2 | 2 | | | 1 | | | 2 | 2 | |
| 1841 | 3 | 2 | 1 | 1 | | 1 | | | 1 | | 1 | 2 |
| 1842 | | 1 | 2 | | 1 | | 1 | | | 2 | | 1 |
| 1843 | 4 | 2 | 2 | | 1 | | 1 | | | 2 | | 1 |
| 1844 | 3 | 3 | | 1 | 1 | | 1 | | | | | 4 |
| 1845 | 3 | 2 | 4 | 1 | | 2 | | | | 1 | 1 | 2 |
| 1846 | 2 | 2 | 2 | | | 2 | | | | | 3 | 2 |
| 1847 | 1 | 3 | | 1 | | | | | | | 2 | |
| 1848 | 2 | 1 | | 2 | | 2 | | | 1 | 1 | | 3 |
| 1849 | 3 | | | 2 | | 1 | | | | | | 2 |
| 1850 | 1 | 2 | 3 | 3 | | | | 1 | 1 | 1 | | 1 |
| 1851 | 6 | 1 | 2 | 1 | | | 1 | | | | 2 | 1 |
| 1852 | 3 | 2 | 1 | 1 | 1 | | | | | 1 | | |
| 1853 | 3 | 1 | | 2 | | | | | 1 | | | 2 |
| 1854 | 1 | | 1 | | 1 | 1 | | | | 2 | | 1 |
| 1855 | 2 | 3 | | 1 | 1 | | 1 | | | | 2 | 1 |
| 1856 | 2 | 3 | 1 | | | | | | 1 | | | 1 |
| 1857 | | 1 | 3 | | | 1 | | 1 | | | 2 | |
| 1858 | 2 | | | | 1 | | 1 | 1 | | | 2 | 1 |
| 1859 | 2 | 1 | | | | | | 2 | 3 | 2 | 1 | 1 |
| 1860 | 1 | 1 | | | | 2 | | | | | 1 | 1 |
| 1861 | 2 | | 3 | 3 | | 1 | 2 | 2 | | 1 | 1 | |
| 1862 | 6 | 2 | | | 1 | | | 1 | | | | 2 |
| 1863 | 3 | 2 | 1 | | | | | 1 | | | | |
| 1864 | 4 | 2 | 2 | | 1 | 1 | 1 | | | | | 1 |
| 1865 | 1 | | 4 | | | | | | | 1 | | 1 |
| 1866 | | 1 | | 1 | 1 | | | | | 1 | | |
| 1867 | 3 | 1 | | | 1 | | | 1 | 1 | 1 | 1 | |
| 1868 | 4 | 1 | | 1 | | 1 | | | | | | 1 |
| 1869 | | 1 | 3 | 1 | 1 | | | | 2 | 1 | 1 | 1 |
| 1870 | | 2 | 2 | 2 | 1 | 1 | | 1 | 2 | | | 4 |
| 1871 | 2 | 1 | | | | | | | | | 2 | |
| 1872 | 1 | 2 | 1 | | 1 | | | | | | | |
| 1873 | 2 | | 1 | 1 | | | 1 | | | | | 3 |
| 1874 | | 1 | 2 | | 2 | | | | 2 | 1 | 1 | 3 |
| 1875 | 1 | 2 | | 2 | | | 1 | | | | | 1 |
| 1876 | 2 | 4 | 2 | 1 | 1 | | 1 | | | | 1 | |
| 1877 | 1 | | 4 | 1 | | | | | 1 | 1 | | 1 |
| 1878 | 1 | 1 | | | | 1 | | 1 | | 1 | 2 | 1 |
| 1879 | 1 | 4 | 2 | 1 | | | | 2 | | | | 5 |
| 1880 | | 3 | | 1 | 1 | | | | | | | |
| 1881 | | 1 | 2 | | 1 | | | 1 | | | | 1 |
| 1882 | | 1 | 1 | | | 3 | 2 | | | | 1 | |
| 1883 | 1 | | 1 | | 1 | | | | | | 1 | |
| 1884 | 1 | 1 | | | | | | | | 1 | 2 | 3 |
| 1885 | 1 | 2 | | 1 | | | | | 1 | | 1 | |
| 1886 | | | 1 | | 2 | | | 1 | | | | 1 |
| 1887 | 2 | | | 2 | | | 1 | 1 | | 1 | | |
| 1888 | 1 | | 1 | | | 2 | | | | | 1 | 3 |

Tableau V.34 –Naissance par années et saisons.

| ANNEES | PRIMTEMPS | ETE | AUTOMNE | HIVER | TOTAL |
|---------------|------------------|------------|----------------|--------------|--------------|
| 1834 | 21 | 10 | 9 | 13 | 53 |
| 1835 | 15 | 16 | 20 | 11 | 62 |
| 1836 | 14 | 13 | 15 | 17 | 59 |
| 1837 | 14 | 16 | 8 | 10 | 48 |
| 1838 | 12 | 18 | 8 | 12 | 50 |
| 1839 | 13 | 19 | 8 | 11 | 51 |
| 1840 | 12 | 11 | 19 | 10 | 52 |
| 1841 | 19 | 7 | 12 | 14 | 52 |
| 1842 | 9 | 18 | 9 | 10 | 46 |
| 1843 | 14 | 12 | 10 | 18 | 54 |
| 1844 | 17 | 7 | 9 | 17 | 50 |
| 1845 | 12 | 10 | 14 | 16 | 52 |
| 1846 | 9 | 5 | 13 | 11 | 38 |
| 1847 | 6 | 14 | 13 | 14 | 47 |
| 1848 | 13 | 13 | 19 | 8 | 53 |
| 1849 | 10 | 9 | 8 | 8 | 35 |
| 1850 | 21 | 12 | 11 | 13 | 57 |
| 1851 | 12 | 14 | 14 | 13 | 53 |
| 1852 | 17 | 17 | 10 | 11 | 55 |
| 1853 | 14 | 7 | 14 | 14 | 49 |
| 1854 | 12 | 10 | 11 | 13 | 46 |
| 1855 | 12 | 12 | 6 | 9 | 39 |
| 1856 | 8 | 10 | 6 | 14 | 38 |
| 1857 | 16 | 12 | 12 | 6 | 46 |
| 1858 | 5 | 13 | 10 | 10 | 38 |
| 1859 | 13 | 19 | 13 | 12 | 57 |
| 1860 | 7 | 8 | 10 | 9 | 34 |
| 1861 | 18 | 15 | 10 | 13 | 56 |
| 1862 | 12 | 15 | 9 | 16 | 52 |
| 1863 | 12 | 16 | 5 | 9 | 42 |
| 1864 | 13 | 17 | 7 | 15 | 52 |
| 1865 | 15 | 14 | 10 | 6 | 45 |
| 1866 | 11 | 24 | 8 | 6 | 49 |
| 1867 | 9 | 13 | 17 | 10 | 49 |
| 1868 | 18 | 6 | 10 | 9 | 43 |
| 1869 | 17 | 9 | 21 | 11 | 58 |
| 1870 | 11 | 11 | 18 | 12 | 52 |
| 1871 | 13 | 20 | 13 | 13 | 59 |
| 1872 | 10 | 8 | 12 | 17 | 47 |
| 1873 | 20 | 17 | 12 | 9 | 58 |
| 1874 | 16 | 12 | 18 | 8 | 54 |
| 1875 | 11 | 7 | 12 | 14 | 44 |
| 1876 | 23 | 12 | 19 | 12 | 66 |
| 1877 | 13 | 10 | 10 | 9 | 42 |
| 1878 | 12 | 16 | 9 | 15 | 52 |
| 1879 | 8 | 20 | 9 | 18 | 55 |
| 1880 | 11 | 5 | 8 | 19 | 43 |
| 1881 | 17 | 9 | 12 | 9 | 47 |
| 1882 | 7 | 18 | 10 | 7 | 42 |
| 1883 | 8 | 14 | 6 | 4 | 32 |
| 1884 | 11 | 15 | 15 | 9 | 50 |
| 1885 | 9 | 7 | 13 | 9 | 38 |
| 1886 | 16 | 13 | 12 | 8 | 49 |
| 1887 | 9 | 17 | 12 | 15 | 53 |
| 1888 | 11 | 14 | 9 | 11 | 45 |

Tableau V.35 – Jours d’attente entre la naissance et le baptême pour saison.
(Cas observables: vécu plus de 30 jours de la naissance)

| Attentes | 1834-1874 | | | | 1875-1888 | | | |
|------------------|------------------|------------|-------------|--------------|------------------|------------|-------------|--------------|
| | PRINT. | ETE | AUT. | HIVER | PRINT. | ETE | AUT. | HIVER |
| PAYSANS | 0,45 | 0,39 | 0,44 | 0,41 | 0,78 | 1,02 | 0,86 | 0,47 |
| SALARIES | 0,59 | 0,47 | 0,54 | 0,62 | 1,54 | 1,53 | 2,13 | 2,73 |
| AUTRES | 0,88 | 0,76 | 0,86 | 0,67 | 3,22 | 2,64 | 3,08 | 5,68 |
| Effectifs | | | | | | | | |
| PAYSANS | 159 | 168 | 122 | 115 | 37 | 49 | 45 | 42 |
| SALARIES | 285 | 245 | 249 | 268 | 70 | 76 | 75 | 49 |
| AUTRES | 80 | 84 | 106 | 86 | 31 | 25 | 12 | 19 |

Tableau V.36 – Régression de Cox – Risques de mortalité entre 1 et 4 ans.

| | TOUS ¹¹⁷ | | | HOMME | | | FEMME | | |
|--|--|-------------|--------------|--|-------------|--------------|---|-------------|--------------|
| | Nombre d'obs. 346/24268 Années personne 2471510/365 Log Likelihood --3202.0913 Wald Chi 2 (17) 77.52 (0.000) | | | Nombre d'obs. 157/12261 Années personne 1250207/365 Log Likelihood -1339.5292 Wald Chi 2 (15) 34.25 (0.0031) | | | Nombre d'obs. 189/11975 Années personne 1217112/365 Log Likelihood -1619.3684 Wald Chi 2 (16) 52.24 (0.000) | | |
| COVARIANT | Distribution pour cent | Haz. Ratio. | p-val. | Distribution pour cent | Haz. Ratio. | p-val. | Distribution pour cent | Haz. Ratio. | p-val. |
| SEXE | | | | | | | | | |
| Homme (réf) | 50.66 | | | | | | | | |
| Femme | 49.34 | 1.26 | 0.036 | | | | | | |
| CONDITION | | | | | | | | | |
| <i>Agriculture</i> (réf) | 33.61 | | | 34.16 | | | 33.04 48.66 | | |
| <i>Salariée</i> | 48.45 | 1.94 | 0.000 | 48.25 | 1.75 | 0.004 | 18.30 | 2.14 | 0.000 |
| <i>Autres</i> | 17.94 | 1.38 | 0.078 | 17.60 | 1.17 | 0.549 | | 1.59 | 0.067 |
| PRIX- MAIS - année présente (log) | 26.86 (sd 1.94) | 1.15 | 0.047 | | 1.12 | 0.295 | | 1.18 | 0.106 |
| SAISON D'OBSERVATION | | | | | | | | | |
| <i>Printemps</i> (ref.) | 27.54 | | | 27.43 | | | 27.65 | | |
| <i>Eté</i> | 30.22 | 1.53 | 0.008 | 30.73 | 1.57 | 0.071 | 29.70 | 1.49 | 0.055 |
| <i>Automne</i> | 24.50 | 0.74 | 0.213 | 24.38 | 0.84 | 0.657 | 24.63 | 0.66 | 0.195 |
| <i>Hiver</i> | 17.74 | 1.09 | 0.545 | 17.46 | 1.30 | 0.243 | 18.02 | 0.95 | 0.793 |
| COMPOSITION | | | | | | | | | |
| <i>Les deux parents</i> | 93.07 | | | 94.92 | | | 91.18 | | |
| <i>Présence veuf</i> | 3.38 | 1.26 | 0.343 | 2.24 | 1.20 | 0.681 | 4.56 | 1.25 | 0.433 |
| <i>Présence veuve</i> | 2.98 | 0.88 | 0.698 | 2.59 | 0.84 | 0.749 | 3.37 | 0.96 | 0.921 |
| <i>Frères célibataires</i> | 0.57 | 0.72 | 0.746 | 0.26 | | | 0.89 | 0.91 | 0.931 |
| Frères ainés | | | | | | | | | |
| Absents (réf) | 45.77 | | | 45.08 | | | 46.47 | | |
| Présents | 54.23 | 1.13 | 0.269 | 54.92 | 1.14 | 0.425 | 53.53 | 1.16 | 0.348 |
| Sœurs ainées | | | | | | | | | |
| Absentes (réf.) | 46.62 | | | 47.36 | | | 45.85 | | |
| Présentes | 53.38 | 1.00 | 0.959 | 52.64 | 1.19 | 0.327 | 54.15 | 0.86 | 0.373 |
| Frères cadets | | | | | | | | | |
| Absents (réf.) | 73.90 | | | 75.22 | | | 73.57 | | |
| Présents | 26.10 | 0.56 | 0.000 | 25.78 | 0.59 | 0.019 | 26.43 | 0.54 | 0.003 |
| Sœurs cadettes | | | | | | | | | |
| Absentes (réf.) | 75.04 | | | 75.04 | | | 75.04 | | |
| Présentes | 24.96 | 0.60 | 0.001 | 24.96 | 0.59 | 0.018 | 24.96 | 0.59 | 0.012 |
| Parentèle féminine (log) | 1.76 (sd 0.72) | 0.98 | 0.046 | 1.75 (sd 0.72) | 0.99 | 0.306 | 1.76 (sd 0.73) | 0.98 | 0.063 |
| PERIODE | | | | | | | | | |
| 1834-1854 (réf.) | 35.42 | | | 35.21 | | | 35.63 | | |
| 1855-1871 | 30.15 | 0.79 | 0.109 | 29.85 | 0.98 | 0.957 | 30.46 | 0.66 | 0.040 |
| 1872-1888 | 34.44 | 0.99 | 0.999 | 34.95 | 0.91 | 0.657 | 33.91 | 1.07 | 0.668 |

Tableau V.37 – Régression de Cox– Risque de mortalité dans le premiers 12 mois de vie

| COVARIANT – Mortalité en 12 mesi | TOUS ¹¹⁸ | | | HOMME | | | FEMME | | |
|---|---|----------------|--------------|--|----------------|--------------|--|----------------|--------------|
| | Distribu- tion pour cent | Haz. Ratio. | p-val. | Distribu- tion pour cent | Haz. Ratio. | p-val. | Distribu- tion pour cent | Haz. Ratio. | p-val. |
| | Nombre d'obs. 212/6155 Années personne 391504/365 Log Likelihood -1700,0348 Wald Chi 2 (17) 58,36 (0.000) | | | Nombre d'obs. 113/3092 Années personne 353624/365 Log Likelihood -827,92 Wald Chi 2 (17) 47.5 (0.0001) | | | Nombre d'obs. 99/3063 Années personne 356181/365 Log Likelihood -716,5334 Wald Chi 2 (17) 27.66 (0.0491) | | |
| SEXE | | | | | | | | | |
| Homme (ref) | 50.18 | | | | | | | | |
| Femme | 49.82 | 0.84 | 0.246 | | | | | | |
| CONDITION SOCIALE | | | | | | | | | |
| <i>Agriculture (Ref.)</i> | 32.07 | | | 33.31 | | | 30.79 | | |
| <i>Salariée</i> | 50.72 | 1.31 | 0.102 | 50.51 | 1.01 | 0.942 | 52.08 | 1.76 | 0.038 |
| <i>Autres</i> | 16.74 | 1.03 | 0.880 | 16.19 | 1.04 | 0.887 | 17.13 | 1.08 | 0.824 |
| PRIX- MAIS -année présente (log) | 26.81 (sd 1.93) | 1.04 | 0.663 | 26.76 (sd 1.94) | 0.90 | 0.462 | 26.86 (sd 1.92) | 1.19 | 0.218 |
| SAISON DE NAISSANCE | | | | | | | | | |
| <i>Printemps (ref.)</i> | 27.11 | | | 27.95 | | | 26.25 | | |
| <i>Eté</i> | 28.38 | 0.98 | 0.937 | 27.75 | 1.08 | 0.809 | 29.01 | 0.91 | 0.797 |
| <i>Automne</i> | 24.73 | 1.71 | 0.010 | 24.94 | 1.81 | 0.044 | 24.51 | 1.63 | 0.108 |
| <i>Hiver</i> | 19.79 | 2.95 | 0.000 | 19.36 | 4.11 | 0.000 | 20.23 | 2.23 | 0.011 |
| CONCEPTION PRENUPTIALE | | | | | | | | | |
| <i>prenuptiale (ref.)</i> | 3.40 | | | 3.24 | | | 3.56 | | |
| <i>Matrimoniale</i> | 96.60 | 1.17 | 0.702 | 96.76 | 1.33 | 0.647 | 96.44 | 0.91 | 0.869 |
| FRERES JUMEAUX | | | | | | | | | |
| <i>non jumeaux (ref.)</i> | 98.61 | | | 98.74 | | | 98.48 | | |
| <i>jumeaux</i> | 1.39 | 2.19 | 0.177 | 1.26 | 3.54 | 0.155 | 1.52 | 1.59 | 0.569 |
| AGE MERE | | | | | | | | | |
| <25 ans (ref.) | 16.54 | | | 16.11 | | | 16.99 | | |
| Entre 25 et 34 | 57.43 | 0.73 | 0.133 | 57.37 | 0.90 | 0.752 | 57.49 | 0.59 | 0.062 |
| >34 | 26.03 | 0.98 | 0.955 | 26.52 | 1,15 | 0.697 | 25.42 | 0.87 | 0.672 |
| FRERE PRECEDENT | | | | | | | | | |
| Premier née (ref.) | 19.88 | | | 18.31 | | | 21.49 | | |
| Distance <24 mois décède | 17.13 | 0.78 | 0.579 | 17.16 | 0,48 | 0.063 | 17.09 | 1.13 | 0.719 |
| Distance <24 mois vivant | 22.84 | 0.96 | 0.361 | 22.78 | 0.82 | 0.534 | 22.90 | 1.09 | 0.777 |
| Distance >24 mois décède | 10.65 | 0.77 | 0.004 | 11.11 | 0.69 | 0.359 | 10.18 | 0.84 | 0.699 |
| Distance >24 mois vivant | 29.50 | 0.81 | 0.007 | 30.63 | 0.71 | 0.295 | 28.34 | 0.93 | 0.832 |
| PARENTELE (LOG) | 1.64 (sd 0.74) | 0.99 | 0.432 | 1.65 (sd. 0.74) | 0.99 | 0.926 | 1.63 (sd 0.74) | 0.97 | 0.176 |
| PERIODE | | | | | | | | | |
| <i>1834-1854 (Ref.)</i> | 37.13 | | | 36.67 | | | 37.61 | | |
| 1855-1871 | 29.68 | 0.73 | 0.083 | 30 | 0.54 | 0.014 | 29.35 | 0.99 | 0.995 |
| 1872-1888 | 33.19 | 0.87 | 0.409 | 33.33 | 0.73 | 0.160 | 29.35 | 1.11 | 0.677 |

Tableau V.38 – Régression de Cox – Risque de mortalité dans le premier mois

| COVARIANT | TOUS | | | HOMME | | | FEMME | | |
|--|--|----------------|--------------|--|----------------|--------------|---|----------------|--------------|
| | Distribu tion pour cent | Haz. Ratio. | p-val. | Distribu tion pour cent | Haz. Ratio. | p-val. | Distribu tion pour cent | Haz. Ratio. | p-val. |
| | Nombre d'obs. 518/2785 Années personne 65372/365 Log Likelihood -3596.0065 Wald Chi 2 (18) 229,87 (0. 000) | | | Nombre d'obs. 308/1514 Années personne 32940/365 Log Likelihood -2142,5848 Wald Chi 2 (17) 153.28 (0. 000) | | | Nombre d'obs. 210/1371 Années personne 324321/365 Log Likelihood -1448,424 Wald Chi 2 (17) 92,19 (0. 000) | | |
| SEXE | | | | | | | | | |
| Homme (réf.) | 51.01 | | | | | | | | |
| Femme | 48.99 | 0.67 | 0.000 | | | | | | |
| CONDITION SOCIALE | | | | | | | | | |
| Agriculture (réf.) | 29.56 | | | 30.83 | | | 28.25 | | |
| Salariée | 52.73 | 1.22 | 0.068 | 51.59 | 1.22 | 0.139 | 53.91 | 1.23 | 0.237 |
| Autres | 17.71 | 1.08 | 0.547 | 17.58 | 1.11 | 0.538 | 17.84 | 1.05 | 0.810 |
| PRIX- MAIS - année présente (log) | 26.83 (sd. | 0.92 | 0.159 | 26.78 (sd 1.94) | 0.99 | 0.932 | 26.89 (sd 1.96) | 0.82 | 0.043 |
| SAISON DE NAISSANCE | | | | | | | | | |
| Printemps (réf.) | 25.04 | | | 25.51 | | | 24.55 | | |
| Été | 25.17 | 0.48 | 0.000 | 24.87 | 0.51 | 0.001 | 25.48 | 0.41 | 0.001 |
| Automne | 22.99 | 0.90 | 0.461 | 22.83 | 0.78 | 0.178 | 23.15 | 1.09 | 0.659 |
| Hiver | 26.80 | 1.97 | 0.000 | 26.79 | 1.90 | 0.000 | 26.81 | 2.15 | 0.000 |
| CONCEPTION PRENUPTIALE | | | | | | | | | |
| Preuptiale (réf.) | 3.67 | | | 3.49 | | | 3.86 | | |
| Nuptiale | 96.33 | 0.78 | 0.279 | 96.51 | 0.66 | 0.136 | 96.14 | 1.00 | 0.980 |
| FRERES JUMEAUX | | | | | | | | | |
| non jumeaux (réf.) | 97.86 | | | 98.15 | | | 97.55 | | |
| jumeaux | 2.14 | 3.65 | 0.000 | 1.85 | 5.37 | 0.000 | 2.45 | 1.96 | 0.157 |
| AGE MERE | | | | | | | | | |
| <25 ans (réf.) | 17.35 | | | 17.32 | | | 17.37 | | |
| Entre 25 et 34 | 56.30 | 1.06 | 0.627 | 55.99 | 1.12 | 0.462 | 56.83 | 0.95 | 0.820 |
| >34 | 26.35 | 1.24 | 0.127 | 26.69 | 1.21 | 0.307 | 25.99 | 1.27 | 0.299 |
| FRERE PRECEDENT | | | | | | | | | |
| Premier née (réf.) | 20.77 | | | 18.83 | | | 22.81 | | |
| Distance <24 mois décède | 16.90 | 0.92 | 0.563 | 17.55 | 1.08 | 0.650 | 16.22 | 0.71 | 0.146 |
| Distance <24 mois vivant | 23.38 | 0.77 | 0.070 | 23.23 | 0.76 | 0.140 | 23.54 | 0.79 | 0.279 |
| Distance >24 mois décède | 9.80 | 0.58 | 0.004 | 10.47 | 0.62 | 0.055 | 9.11 | 0.47 | 0.024 |
| Distance >24 mois vivant | 29.14 | 0.57 | 0.000 | 29.93 | 0.57 | 0.003 | 28.32 | 0.59 | 0.021 |
| PARENTELE (log) | 1.55 (sd 0.75) | 0.99 | 0.646 | 1.55 (sd. 0.75) | 0.99 | 0.352 | 1.54 (sd 0.75) | 1.00 | 0.552 |
| PERIODE | | | | | | | | | |
| 1834-1854 (Ref.) | 38.60 | | | 38.54 | | | 38.66 | | |
| 1855-1871 | 29.76 | 0.84 | 0.115 | 30.13 | 1.03 | 0.786 | 29.38 | 0.62 | 0.007 |
| 1872-1888 | 31.64 | 0.69 | 0.001 | 31.34 | 0.77 | 0.075 | 31.96 | 0.61 | 0.006 |

Tableau V.39 – Fécondité maritale générale et à des âges spécifiques, avec paramètre selon la méthode de Coale et Trussel, par variables sociales et identitaires.

| | TRANCHE D'AGE | | | | | | TMFR ₂₀ | TMFR ₂₅ | M | m | NAISSANCES | ANNEES - PERSONNES |
|---|---------------|-------|-------|-------|-------|-------|--------------------|--------------------|-------|--------|------------|-----------------------|
| | 20-24 | 25-29 | 30-34 | 35-39 | 40-44 | 45-49 | | | | | | |
| GENERAL | 0,472 | 0,444 | 0,369 | 0,264 | 0,113 | 0,020 | 8,41 | 6,05 | 1,026 | 0,161 | 2611 | 9545 |
| PERIODES | | | | | | | | | | | | |
| 1834-1854 | 0,430 | 0,452 | 0,385 | 0,298 | 0,132 | 0,032 | 8,64 | 6,49 | 0,934 | -0,114 | 1025 | 3519 |
| 1855-1871 | 0,501 | 0,435 | 0,375 | 0,265 | 0,119 | 0,018 | 8,57 | 6,06 | 1,090 | 0,253 | 789 | 2928 |
| 1872-1888 | 0,491 | 0,443 | 0,342 | 0,219 | 0,083 | 0,008 | 7,93 | 5,47 | 1,068 | 0,356 | 797 | 3098 |
| PROFESSION DES EPOUX | | | | | | | | | | | | |
| Paysans | 0,474 | 0,414 | 0,365 | 0,252 | 0,097 | 0,031 | 8,17 | 5,80 | 1,031 | 0,192 | 769 | 2793 |
| Salaries | 0,495 | 0,467 | 0,370 | 0,260 | 0,118 | 0,013 | 8,62 | 6,14 | 1,076 | 0,237 | 1367 | 4982 |
| Classes moyennes | 0,399 | 0,435 | 0,370 | 0,288 | 0,120 | 0,023 | 8,18 | 6,18 | 0,845 | -0,139 | 475 | 1741 |
| PROFESSION DES EPOUX APRES 1871 | | | | | | | | | | | | |
| Paysans | 0,510 | 0,417 | 0,350 | 0,248 | 0,103 | 0,007 | 8,17 | 5,62 | 1,108 | 0,478 | 249 | 858 |
| Salaries | 0,494 | 0,452 | 0,344 | 0,221 | 0,076 | 0,011 | 7,99 | 5,52 | 1,074 | 0,391 | 408 | 1635 |
| Classes moyennes | 0,433 | 0,464 | 0,327 | 0,186 | 0,084 | 0,000 | 7,47 | 5,30 | 0,942 | 0,157 | 140 | 590 |
| ORIGINE | | | | | | | | | | | | |
| Follina | 0,489 | 0,443 | 0,360 | 0,252 | 0,099 | 0,011 | 8,27 | 5,82 | 1,064 | 0,316 | 1784 | 6314 |
| Vallee | 0,437 | 0,392 | 0,399 | 0,280 | 0,106 | 0,042 | 8,28 | 6,10 | 0,950 | 0,011 | 423 | 1661 |
| Autres | 0,356 | 0,510 | 0,374 | 0,291 | 0,161 | 0,019 | 8,55 | 6,77 | 0,773 | -0,533 | 423 | 1661 |
| ORIGINE APRES 1871 | | | | | | | | | | | | |
| Follina | 0,276 | 0,440 | 0,339 | 0,237 | 0,077 | 0,006 | 6,87 | 5,49 | 0,601 | -0,377 | 635 | 2551 |
| Vallee | 0,310 | 0,360 | 0,433 | 0,246 | 0,143 | 0,014 | 7,53 | 5,98 | 0,674 | -0,337 | 80 | 335 |
| Autres | 0,25 | 0,46 | 0,296 | 0,139 | 0,074 | 0,011 | 5,98 | 5,35 | 0,272 | -1,962 | 82 | 464 |
| TYPE REFERENCE APRES 1871 - FAMILLE D'ORIGINE PERE | | | | | | | | | | | | |
| <i>Ouverture communautaire (ref.)</i> | 0,484 | 0,407 | 0,316 | 0,217 | 0,076 | 0,011 | 7,26 | 5,13 | 1,052 | 0,462 | 291 | 1253 |
| <i>Cloture familiale</i> | 0,362 | 0,433 | 0,376 | 0,288 | 0,132 | 0,017 | 8,51 | 5,95 | 1,113 | 0,412 | 496 | 1445 |
| PARENTELE AVALABLES | | | | | | | | | | | | |
| <3 dans la communaute | 0,478 | 0,439 | 0,341 | 0,250 | 0,092 | 0,008 | 8,04 | 5,64 | 1,040 | 0,358 | 791 | 2504 |
| Entre 3 et 10 parents | 0,516 | 0,467 | 0,386 | 0,257 | 0,089 | 0,024 | 8,70 | 6,12 | 1,122 | 0,250 | 654 | 2546 |
| >10 | 0,435 | 0,436 | 0,373 | 0,272 | 0,131 | 0,021 | 8,35 | 6,17 | 0,946 | 0,011 | 1166 | 4496 |

Tableau V.40 – Parametres de McDonald de debut, espacement et arrêt de l'activité sexuelle, par variables sociales et identitaires.¹¹⁹

| | m | | f | | i | | l | | % | % | |
|---|----------|-----------|----------|-----------|----------|-----------|----------|-----------|-----------------|-------------------|------------|
| | (années) | <i>no</i> | (mois) | <i>no</i> | (mois) | <i>no</i> | (années) | <i>no</i> | CONCEPTI | CONCEPTION | CEB |
| PERIODE ¹²⁰ | | | | | | | | | ON | PRENUPTIAL | |
| | | | | | | | | | A 7 MOIS | 9 MOIS | |
| | | | | | | | | | DU | DU MARIAGE | |
| | | | | | | | | | MARIAGE | | |
| 1834-1854 | 23,81 | 325 | 18,02 | 164 | 25,68 | 745 | 37,57 | 212 | 9,15 | 15,8 | 4,42 |
| 1855-1871 | 24,89 | 154 | 17,57 | 141 | 28,10 | 602 | 32,52 | 54 | 14,18 | 20,57 | 4 |
| 1872-1888 | 24,68 | 171 | 12,57 | 149 | 27,91 | 619 | 31,19 | 44 | 24,33 | 38,26 | 2,86 |
| PROFESSION DES EPOUX | | | | | | | | | | | |
| Agriculture | 23,33 | 183 | 15,36 | 131 | 28,71 | 749 | 36,18 | 88 | 15,27 | 30,53 | 4,16 |
| Salariés | 24,85 | 314 | 15,99 | 250 | 26,81 | 1336 | 35,10 | 167 | 18,8 | 24,8 | 4,3 |
| Autres | 24,43 | 104 | 17,67 | 73 | 25,52 | 452 | 37,21 | 55 | 9,59 | 12,33 | 4,44 |
| PROFESSION DES EPOUX APRES 1871 | | | | | | | | | | | |
| Agriculture | 22,75 | 58 | 11,69 | 51 | 28,29 | 188 | 31,95 | 19 | 29,41 | 49,02 | 3,26 |
| Salariés | 26,02 | 79 | 13,27 | 74 | 27,97 | 322 | 28,17 | 15 | 28,38 | 36,49 | 2,28 |
| Autres | 24,54 | 34 | 11,83 | 24 | 27,09 | 109 | 34,28 | 10 | 8,33 | 20,83 | 3,06 |
| ORIGINE | | | | | | | | | | | |
| Follina | 24,23 | 405 | 15,77 | 344 | 27,09 | 1734 | 34,55 | 195 | 17,15 | 24,13 | 4,21 |
| vallée | 24,53 | 103 | 14,43 | 65 | 28,18 | 422 | 37,49 | 65 | 9,23 | 24,6 | 4,5 |
| Autres | 24,44 | 94 | 21,05 | 45 | 26,12 | 381 | 38,37 | 50 | 15,56 | 24,44 | 4,36 |
| ORIGINE APRES 1871 | | | | | | | | | | | |
| Follina | 24,68 | 132 | 12,74 | 123 | 27,99 | 621 | 30,08 | 33 | 29,2 | 36,5 | 3,04 |
| vallée | 24,22 | 17 | 8,76 | 14 | 24,53 | 80 | 33,87 | 5 | 28,5 | 57,1 | 2,33 |
| Autres | 25,14 | 22 | 15,24 | 12 | 30,90 | 79 | 35,06 | 6 | 8,33 | 25 | 2,4 |
| PARENTELE AVALABLES | | | | | | | | | | | |
| <3 dans la communauté | 23,34 | 4 | 8,6 | 1 | | | 27,49 | 4 | 5 | 7,6 | 1 |
| Entre 3 et 10 parents | 24,27 | 239 | 14,65 | 125 | 26,88 | 619 | 35,92 | 109 | 19,2 | 25,6 | 4,11 |
| >10 | 24,35 | 358 | 16,65 | 327 | 28,30 | 1916 | 35,87 | 197 | 19,3 | 18,1 | 4,39 |
| TYPE REFERENTIELE APRES 1872 (Parents) | | | | | | | | | | | |
| <i>Ouverture communautaire</i> | 24,86 | 127 | 12,80 | 328 | 28,17 | 1973 | 31,76 | 127 | 11,43 | 17,9 | 2,90 |
| <i>Cloture familiale</i> | 24,16 | 43 | 11,86 | 125 | 27,37 | 564 | 29,83 | 43 | 16,80 | 24,80 | 2,77 |

Tableau V.41 – Contribution des dimensions aux MCA sur le temps d'attente pour la conception des enfants.

| | INERTIE | POUR CENT | CUMULATIVE |
|--------------|----------------|----------------------|-------------------|
| Dimension 1 | 0,16 | 33,84 | 33,84 |
| Dimension 2 | 0.08 | 17,81 | 51,65 |
| Dimension 3 | 0,05 | 10,82 | 62,47 |
| Dimension 4 | 0,02 | 5,82 | 68,29 |
| Dimension 5 | 0,005 | 1,19 | 69,48 |
| Dimension 6 | 0,004 | 0,88 | 70,36 |
| Dimension 7 | 0,001 | 0,27 | 70,63 |
| Dimension 8 | 0,0007 | 0 | 70,63 |
| Dimension 9 | 0,0004 | 0 | 70,63 |
| Dimension 10 | 0,0004 | 0 | 70,63 |
| Dimension 11 | 0,0004 | 0 | 70,63 |
| Dimension 12 | 0 | 0 | 70,63 |

Tableau V.42 – Valeurs des variables aux MCA sur le temps d’attente pour la conception des enfants.

| Identité | GENERALE | | | DIMENSION 1 | | | DIMENSION 2 | | |
|---------------------------|----------|---------|---------|-------------|---------|---------|-------------|---------|---------|
| | MASS | QUALITÉ | %INERTE | MASS | QUALITÉ | %INERTE | MASS | QUALITÉ | %INERTE |
| Bernardi G. (46) | 0,023 | 0,719 | 0,073 | 2,123 | 0,3483 | 0,104 | 2,047 | 0,236 | 0,096 |
| Botter (78) | 0,01 | 0,339 | 0,019 | 1,297 | 0,306 | 0,017 | 0,587 | 0,033 | 0,003 |
| Gusatto B. (86) | 0,003 | 0,149 | 0,012 | 0,567 | 0,027 | 0,001 | 1,674 | 0,123 | 0,008 |
| Botteselle (89) | 0,003 | 0,083 | 0,003 | -0,446 | 0,064 | 0,001 | -0,333 | 0,019 | 0 |
| Bernardi B. (94) | 0,006 | 0,6 | 0,017 | 0,9 | 0,091 | 0,005 | -2,935 | 0,51 | 0,05 |
| Bernardi A. (95) | 0,007 | 0,293 | 0,04 | 1,467 | 0,131 | 0,015 | -2,256 | 0,163 | 0,037 |
| Bianchi (100) | 0,006 | 0,044 | 0,009 | -0,362 | 0,027 | 0,001 | -0,391 | 0,017 | 0,001 |
| Calcinoni (121) | 0,017 | 0,413 | 0,028 | 1,285 | 0,349 | 0,028 | 0,762 | 0,065 | 0,01 |
| Cristofoli (215) | 0,013 | 0,404 | 0,032 | -1,559 | 0,328 | 0,031 | 1,03 | 0,075 | 0,014 |
| Colles (220) | 0,017 | 0,681 | 0,023 | -1,603 | 0,646 | 0,044 | 0,51 | 0,034 | 0,004 |
| Loschi A. (366) | 0,004 | 0,278 | 0,008 | 1,154 | 0,234 | 0,006 | 0,685 | 0,043 | 0,002 |
| Marchiori D. (431) | 0,014 | 0,688 | 0,02 | -1,629 | 0,638 | 0,038 | 0,556 | 0,039 | 0,004 |
| Marchi G. (446) | 0,009 | 0,613 | 0,024 | 0,844 | 0,085 | 0,006 | -2,897 | 0,528 | 0,072 |
| Lorenzon (356) | 0,004 | 0,188 | 0,017 | 1,598 | 0,182 | 0,009 | -2,77 | 0,005 | 0,001 |
| Prandini (483) | 0,01 | 0,375 | 0,026 | -1,527 | 0,305 | 0,023 | 1,009 | 0,07 | 0,010 |
| Paoletto (500) | 0,014 | 0,611 | 0,041 | 0,833 | 0,083 | 0,01 | -2,890 | 0,528 | 0,12 |
| Tarzoni (602) | 0,037 | 0,301 | 0,035 | -0,876 | 0,276 | 0,029 | -0,362 | 0,025 | 0,005 |
| Tandura L. (714) | 0,001 | 0,609 | 0,007 | 2,335 | 0,371 | 0,008 | 2,577 | 0,238 | 0,01 |
| Autoréférentialité | | | | | | | | | |
| Sociabilité | 0,029 | 0,333 | 0,05 | -1,305 | 0,333 | 0,049 | -0,051 | 0 | 0 |
| Clôture | 0,171 | 0,333 | 0,008 | 0,219 | 0,333 | 0,008 | 0,009 | 0 | 0 |
| Groupe de Concor | | 0,752 | | | | | | | |
| 1 | 0,108 | 0,699 | 0,069 | -1,181 | 0,735 | 0,151 | 0,249 | 0,017 | 0,007 |
| 2 | 0,056 | 0,626 | 0,098 | 1,648 | 0,527 | 0,152 | -1,298 | 0,172 | 0,095 |
| 3 | 0,036 | | 0,097 | 0,973 | 0,119 | 0,034 | -2,772 | 0,507 | 0,276 |
| Intervalle | | | | | | | | | |
| < 1 an | 0,147 | 0,233 | 0,005 | -0,127 | 0,158 | 0,002 | 0,121 | 0,075 | 0,002 |
| entre 1 et 3 ans | 0,046 | 0,153 | 0,018 | 0,409 | 0,143 | 0,008 | -0,145 | 0,01 | 0,001 |
| >3 ans | 0,007 | 0,144 | 0,021 | -0,024 | 0 | 0 | -1,534 | 0,144 | 0,017 |
| Prestige | | 0,613 | | | | | | | |
| Jamais parrain | 0,027 | 9,325 | 0,08 | 1,997 | 0,463 | 0,109 | 0,434027778 | 0,15 | 0,067 |
| entre 1 et 3 fois | 0,129 | | 0,03 | 0,107 | 0,017 | 0,001 | -0,633 | 0,309 | 0,052 |
| >3 fois parrain | 0,043 | 0,487 | 0,088 | -1,585 | 0,416 | 0,108 | 0,907 | 0,072 | 0,035 |

⁸Le nombre entre parenthèse se réfère aux codes individuelle des familles

BIBLIOGRAPHIE

- AA. VV., *Acta et decreta provincialis ceneti primi abiti anno MDCCCLIX*, Venetiis 1863
- AA.VV., *Codex Iuris Canonici*, Roma, Typis Polyglottis Vaticanis, 1917
- AA.VV., *Codice di Diritto Canonico*, Roma, Libreria Editrice Vaticana, 1983.
- AA.VV., “Morfologie urbane”, *Quaderni storici*, 125, 2, Bologna, il Mulino, 2007
- AA.VV., *Comunità di villaggio e proprietà collettive in Italia e in Europa*, Cedam, Padova, 1990
- AA.VV., “Villaggi. Studi di Antropologia Storica”, *Quaderni Storici*, 46, 1981.
- AA.VV., *Storia d'Italia: Le regioni dall'unità a oggi*, Torino, Einaudi. 1984-2002
- AA.VV., “Storie regionali”, *Memoria e Ricerca. Rivista di storia contemporanea*, 22, 2006, Franco Angeli
- AA. VV., *Synodus diocesana veneta diebus IV, V, VI septembris an. MDCCCLXV*, Venetiis, 1866, pp. 134-135.
- AA.VV., "3000 famille, vingt ans après" *Annales de Démographie Historique*, 2004, 107,1.
- L. ACCATI, *Il mostro e la Bella. padre e madre nell'educazione cattolica dei sentimenti*, Raffaello Cortina Editore, 1998
- R. ACHI, P. DAC CAM, U. FORSUM, K. KARLSSON, P. SAENZ, L. MATA, A. A. LINDBERG, “Titres of class-specific antibodies against Shigella and Salmonella lipopolysaccharide antigens in colostrum and breast milk of Costa Rican, Swedish and Vietnamese mothers”, *Journal of Infection*, 25, 1, 1992, pp. 89- 105
- M. AGULHON, *La République au village, les populations du Var de la Révolution à la Seconde République*, Paris, Ed. du Seuil, 1979
- M. AGULHON, *Le cercle dans la France bourgeoise, 1810-1848: étude d'une mutation de sociabilité*, Paris, Colin, 1977.W.
- S. AQUILINO. “Impact of Family Structure on Parental Attitudes toward the Economic Support of Adult Children over the Transition to Adulthood” *Journal of Family Issues*, 26, 2, 2005, pp. 143-167
- D. ALBERA, “Oltre la norma e la strategia. Per una comparazione ragionata dell'organizzazione domestica alpina”, *Histoire des Alpes*, 6, 2001, pp. 117-132
- G. ALFANI, “'E pluribus unum': forme di padrinnaggio nell'Italia moderna a cavallo del Concilio di Trento””, *Quaderni Storici*, 38, 2003 pp. 823-848

G. ALFANI, "Dalle pratiche alla norma: il Concilio di Trento e la riforma del padrino in una prospettiva di lungo periodo", *Società e Storia*, 108, 2005 pp. 31-62.

G. ALFANI, "Mobilità 'matrimoniale' e mobilità 'spirituale'. L'integrazione territoriale per affinità e parentela spirituale nel basso Canavese tra Cinquecento e Seicento", *Popolazione e Storia*, 2005, 2, pp. 33-45

G. ALFANI, *Padri, padrini, patroni. Padrinato e parentela spirituale nella storia*, Marsilio, Venezia, 2006.

G. ALFANI, V. GOURDON, "Il ruolo economico del padrino: un fenomeno osservabile?", *Cheiron*, 2006, 45-46, p. 129-177.

G. ALFANI, "Spiritual kinship and the others. Ivrea, XVIth- XVIIth centuries", *Popolazione e Storia*, 2006, 1, pp. 57-81

G. ALFANI, "Naître sans famille: prénoms et parentés spirituelles des enfants trouvés dans l'Italie septentrionale (siècles XV-XVII)", J.P. BARDET, G. BRUNET (dir.), *Noms et destins des Sans Famille*, PUPS, 2007

L. ALPAGO NOVELLO, L. TREVISI, A. ZAVA, *Monografia Agraria dei Distretti di Conegliano, Oderzo e Vittorio in Provincia di Treviso, Atti della Giunta per l'Inchiesta agraria e sulle Condizioni della classe Agricola*, Vol.V, tomo II, Roma, 1882

L. ALPAGO-NOVELLO, *Il granoturco e la pellagra manuale per il contadino*, Società di Scienze mediche di Conegliano, Treviso, 1883

L. ALPAGO-NOVELLO, *Dei pregiudizi popolari medici nelle nostre condotte*, Zoppelli, Treviso, 1885

G. ALTER, *Family, Fertility and the Female Life Course. The Women of Verviers, Belgium, 1849-1880*, University of Wisconsin Press, Madison, 1987

G. ALTER, "Theories of fertility decline: A nonspecialist's guide to the current debate. J. R. GILLIS, L. A. TILLY, D. LEVINE (dir.), *The European experience of declining fertility. The quiet revolution 1850-1970*, Blackwell Cambridge, Mass and Oxford, 1992, pp.13-27

G. ALTER, I. DEVOS, A. KYETKO, *Completing Life Histories with Imputed Exit dates: a Method for Historical Data From Passive Registration System*, (inédit)

G. ALTER, "The European marriage pattern as solution and problem: households of the elderly in Verviers, Belgium, 1831", *Les systèmes démographiques du passé*, Les chemins de la Recherche, 1996, pp. 3-20

G. ALTER, A. CARMICHAEL (dir.) "Classifying the Dead: Toward a History of the Registration of Causes of Death", *Journal of the History of Medicine Allied Sciences*, 54, 2, 1999

S. G. AMORIM, J P. BARTHÉLEMY, RIBEIRO, *Clustering and Clique Partitioning: Simulated Annealing and Tabu Search Approaches*. Research report from Groupe d'études et

de recherche en analyse des décisions. Ecole des Hautes Etudes Commerciales, Ecole Polytechnique, Université McGill, 1990

L. ANTONELLI, C. CAPRA, M. INFELISE (dir.), *Per Marino Berengo. Studi degli allievi*. Franco Angeli, Milano, 2000

S. A. AQUILINO, S. WILLIAM “Impact of Family Structure on Parental Attitudes toward the Economic Support of Adult Children over the Transition to Adulthood”, *Journal of Family Issues* 26, 2, 2005, 143-67.

L. ARAI, “Peer and Neighbourhood Influences on Teenage Pregnancy and Fertility: Qualitative Findings from Research in English Communities”, *Health and Place*, 13,1, 2007, pp. 87–98

C. M. ARENSBERG, S. T. KIMBAL, *Family and Community in Ireland*, Cambridge, Harvard University Press, 1968

P. ARIES, *Centuries of Childhood: A Social History of Family life*, New York, 1962

M. ARIOTI, *Introduzione all'antropologia della parentela*, Editori Laterza, 2006.

B. ARMANI, D. LAZZARI, “Padroni e servitori a Lucca 1871-1881”, *Quaderni storici*, 23, 1988, pp. 519-540

A. ARRU, “The distinguishing features of domestic service in Italy”, *Journal of Family History*, 15, 1990, pp.547-566

A. ARRU, “A che prezzo la carriera! Nubilato e servizio domestico a Roma nell'Ottocento”, *Popolazione, società e ambiente. Temi di demografia storica italiana (secc. XVII-XIX)*, Società Italiana di Demografia Storica, Clueb, Bologna, 1990, pp. 103-123

A. ARRU, ” 'Donare non è perdere'. I vantaggi della reciprocità tra Settecento e Ottocento”, *Quaderni Storici*, 98, XXXIII, 2, 1998, pp. 361-381

A. ARRU, F. RAMELLA. *L'Italia delle migrazioni interne. Donne, uomini, mobilità in età moderna e contemporanea*, Donzelli editore, Roma, 2003.

G. AUGUSTINS, *Comment se perpétuer? Devenir des lignées et destins des patrimoines dans les paysanneries européennes*, Société d'Ethnologie, Nanterre, 1989,

G. AUGUSTINUS, “The Perpetuation of families and the Molding of Personal Destines”, *Family life in the long Nineteenth Century 1789-1913*, D.I. KERTZER, M.BARBAGLI (dir.), Yale University, 2002, pp. 322-347

W. G. AXINN, M. CLARKBERG, A. THORNTON, “Family Influences on Family Size Preferences”, *Demography* 31,1, 1994, pp.65-79.

A. BAGNASCO, *Ritorno a Montegrano*, en E. C. BANFIELD, *le basi morali di una società arretrata*, Bologna, Il Mulino, 2006.

- A. BAGNASCO, F. PISELLI, A. PIZZORNO, A. TRIGILIAI, *Il capitale sociale*, Bologna, Il Mulino, 2001
- M. G. BALBI VALIER, *Inchiesta agraria. Provincia di Treviso. Relazione del deputato provinciale in risposta al commissario della Regione Veneto adottata dalla Deputazione provinciale con tavole statistiche*, Treviso, 1881
- E. C. BANFIELD, *The Moral Basis of a Backward Society*, New York: Free Press, 1958
- A.M. BANTI, *Terra e denaro. Una borghesia padana dell'Ottocento*, Venezia, Marsilio Editori, 1989
- M. BARBAGLI, *Sotto lo stesso tetto. Mutamenti della famiglia in Italia dal XV al XX secolo*, Il Mulino, Bologna, 2000 (I ed. 1984)
- J. S. BARBER, S. A. MURPHY, W.G. AXINN, J. MAPLES, "Discrete-time multilevel hazard analysis", *Sociological Methodology*, 30, 2000, pp. 201-235.
- D. BARJOT, O. FARON (dir.), *Société de Démographie historique -Association française des Historiens économistes*, Paris, 2002, pp. 43-63
- K. BARKEY, R. VAN ROSSEM, "Networks of Contention: Villages and Regional Structures in the Seventeenth-Century Ottoman Empire", *The American Journal of Sociology*, 102(5), March 1997, pp. 1345-1382
- K. BARKEY, "The use of court Records in the reconstruction of Village networks: a comparative Perspective", *International Journal of Comparative Sociology*, 32, 1-2, 1991, pp. 195-216.
- F. BATTAGLIOLA, *Histoire du travail des femmes, Edition de la découverte*, Paris, 2000.
- A.M. BAZOLLE, *Il Possidente Bellunese*, D. PERCO (dir.), Comune di Belluno-Comunità Montana Feltrina, Feltre, 1986
- P. BEARMAN, "Generalized exchange", *The American Journal of Sociology*, 102,5, 1997, pp. 1383-1415
- P. S. BEARMAN, *Relations into Rhetorics. Local Elite Structure in Norfolk, England, 1540-1640*, New Brunswick, Rutgers University Press, 1993
- J. R. BEHRMAN, H.P. KOHLER, S. C. WATKINS, "Social networks and changes in contraceptive use over time: Evidence from a longitudinal study in rural Kenya", *Demography*, 39, 4, 2002, pp.713-738
- A. BELLAVITIS, *Identité, Mariage, Mobilité Sociale. Citoyennes et Citoyens à Venise au XVI° Siècle*, Rome, 2001
- D. BELTRAMI, *Forze di lavoro e proprietà fondiaria nelle campagne venete dei secoli XVII e XVIII. La penetrazione economica dei veneziani in terraferma*. Fondazione G. Cini, 1961

- T. BENGTTSSON, C. CAMPBELL, J. Z. LEE, AL, *Life under pressure. Mortality and Living Standards in Europe and Asia, 1700-1900*, MIT Press, Cambridge, London, 2004
- E. BENZ, *Fertility, wealth and politics in three southwest German villages 1650-1900*, Humanities Press, Boston, 1999.
- G. BENZONI, M. BERENGO, G. ORTALLI, G. SCARABELLO, *Studi veneti offerti a Gaetano Cozzi*, Venezia, Ed. il Cardo, 1992
- G. BENZONI, G. COZZI, *Venezia e L'Austria Venezia*, Marsilio, Fondazione G. Cini, 1999
- T. BERECZKEI, "Kinship Network, Direct Childcare, and Fertility Among Hungarians and Gypsies", *Evolution and Human Behaviour*, 19, 5, 1998, p. 283-298.
- M. BERENGO, *L'agricoltura veneta dalla caduta della Repubblica al'Unità*, Banca Commerciale Italiana, Milano, 1963, p. 135
- L. BERKNER, "The Use and Misuse of Census Data for the Historical Analysis of Family Structure", *Journal of Interdisciplinary History*, 14, 1975, pp. 721-738
- U. BERNARDI, *Una cultura in estinzione: ricerche sull'identità contadina fra Piave e Livenza*, Venezia Padova, Marsilio, 1975
- U. BERNARDI, *Paese veneto: dalla cultura contadina al capitalismo*, Firenze: Edizioni del riccio, 1990
- L. BERNARDI, "Channels of Social Influence on Reproduction", *Population Research and Policy Review*, 22, 5-6, 2003, pp. 527-55.
- L. BERNARDI, S. KEIM, H. VON DER LIPPE, "Social Influences on Fertility: A Comparative Mixed Methods Study in Eastern and Western Germany", *Journal of Mixed Methods Research* 1,1, 2007, pp.1-27.
- A. BERTANI, *Condizioni sanitarie dei lavoratori della terra in Italia*, Roma, 1890
- C. BIDART, *L'amitié: un lien social*, Paris, La Découverte, 1997.
- D. BLANCHET, D. KESSLER, "La mobilité géographique de la naissance au mariage, J. DEPAQUIER, D. KESSLER (dir.), *La société française au XIXe siècle*, Paris, Fayard, 1992, pp. 343-377
- P. BOCQUIER, *L'Analyse des enquêtes biographiques à l'aide du logiciel STATA*, documents et manuel du Ceped, n°4, 1996
- P. BOIS, *Paysans de l'Ouest. Des structures économiques et sociales aux options politiques depuis l'époque révolutionnaire dans la Sarthe*, Le Mans, 1960
- F. BONELLI, "Emigrazione e rivoluzione industriale: appunti sulle cause dell'emigrazione italiana, *Le migrazioni internazionali dal Medioevo all'età contemporanea: il caso italiano*, Atti del seminario di Studi, Roma, Istituto Alcide Cervi, Bollettino di Demografia Storica, 12, 1990, pp. 35-44.

- J. BONGAARTS, S.C. WATKINS “Social interactions and contemporary fertility transitions”, *Population and Development Review*, 22, 1996, pp. 639-682
- N. BONNEUIL, “Viability in Dynamic Social Networks”, *Journal of Mathematical Sociology*, 24, 3, 2000, pp. 175-192.
- N. BONNEUIL, A. BRINGÉ, P. A. ROSENTAL, “Familial Components of First Migrations after Marriage in nineteenth century France”, *Social History*, 33, 1, 2008, pp. 36-59
- N. BONNEUIL, P. A. ROSENTAL “Changing social mobility in 19th century France”, *Historical Methods* Spring, 1999, 32, 2, pp. 53-73.
- N. BONNEUIL, “Traitement des données manquantes dans les séries issues des registres paroissiaux ”, *Population*, no spécial Histoire 1, 2, 1998, pp 249-272.
- C. BONVALET, A. GOTMAN, Y. GRAFMEYER (dir), *La famille et ses proches. L'aménagement des territoires*, cahier 143, Paris, PUF, INED, 1999
- C. BONVALET, J.OGG, *Enquêtes sur l'entraide familiale en Europe. Bilan de neuf collectes Méthodes et savoirs n°4*. Paris: INED, 2006
- S.P BORGATTI, M.G EVERETT, L.C FREEMAN. *Ucinet for Windows: Software for Social Network Analysis*, Harvard, MA: Analytic Technologies, 2002
- A. BOSSON, “La lutte contre la mortalité des nourrissons en Suisse: enjeux et mesures de prevention (1876-1930), *Cahiers d'histoire- Lyon* , 47, 1-2, 2002, pp. 93-125.
- P. BOURDELAIS, “Vieillir en famille dans la France des ménages complexes, l'exemple de Prayssas”, 1836-1911, *Annales de Démographie historique*, 1985, pp. 21-38
- P. BOURDELAIS, *L'âge de la vieillesse. Histoire du vieillissement de la population française*, coll. Opus, (nouvelle édition actualisée), Odile Jacob, 1997
- P. BOURDELAIS, V. GOURDON, “L’histoire de la famille dans les revues françaises (1960-1995)”, *Annales de démographie historique*, 2000, 2, pp. 5-58
- J. BOURDIEU, G. POSTEL-VINAY, P-A ROSENTAL, A. SUWA-EISENMANN, “Migrations et transmissions intergénérationnelles dans la France du XIXe et du début du XXe siècle””, *Annales ESC*, juillet-août 2000, 4, pp. 749-789
- P. BOURDIEU, *Esquisse d'une théorie de la pratique*, Genève, Droz, 1972.
- L. F. BOUVIER, S.L.N RAO, *Socioreligious factors in fertility decline*, Ballinger Publishing Company, Cambridge Ma., 1975
- J.M. BOX-STEFFENSMEIER, *Event history modeling. A guide for social scientist*, Cambridge University Press, Cambridge, 2004.
- R. BREIGER, S. BOORMAN, P ARABIE, “An algorithm for clustering relational data, with applications to social network analysis and comparison with multi-dimensional scaling”, *Journal of Mathematical Psychology*, 12, 1975, pp. 328-383

M. BRESCHI, M. LIVI BACCI, "Month of Birth as a Factor of Children's Survival", A. BIDEAU, B DESJARDINS, H.P. BRIGNOLI (dir), *Infant and Child Mortality in the Past*, Clarendon, Oxford, 1997, pp. 157-173

M. BRESCHI, M LIVI BACCI, "Saison et climat comme facteur de survie des enfants", *Population*, 41,1, 1986, pp. 9-36

M. BRESCHI, R. DEROSAS, P. P. VIAZZO (dir.), *Piccolo è bello. Approcci microanalitici nella ricerca storico-demografica*, Udine, Forum, 2003

M. BRESCHI, R. DEROSAS, C. LAGAZIO, M. MANFREDINI, "L'influenza del contesto familiare sulla sopravvivenza dei bambini. Risultati di indagini microdemografiche sull'Italia dell'Ottocento", *Bolletino di Demografia Storica*, 30/31, 1999 pp. 187-211

M. BRESCHI, M. MANFREDINI, "Individual and family mobility. First results from an analysis on two Italian rural villages", D. BARJOT, O. FARON (dir.), *Migrations, cycle de vie familial et marché du travail*, Cahier des Annales de Démographie Historique, 2002, 3, pp. 43-64.

M. BRESCHI, R. DEROSAS, M. MANFREDINI, "Mortality and Environment in Three Italian communities 1800-1883" T. BENGTSSON, C. CAMPBELL, J. Z. LEE, ET AL (dir.), *Life under pressure. Mortality and Living Standards in Europe and Asia, 1700-1900*, MIT Press, Cambridge, London, 2004, pp. 209-251

M. BRESCHI, L. POZZI (dir.), *The determinants of infant and child mortality in past European populations*, Udine, Forum, 2004

C B. BRETTELL, "Patrimonio, parentela e ruolo dei sessi. Una prospettiva Mediterranea", D. I. KERTZER, R. P. SALLER (dir.), *La Famiglia in Italia dall'antichità al XX secolo*, Le Lettere, Firenze 1995 pp. 381-396, p. 392.

L. BRIGUGLIO, *I partito operaio e gli anarchici*, Roma, 1969

J.C. BROWN, T.W GUINNANE, "Fertility transition in a rural, Catholic population: Bavaria, 1880-1910, *Population Studies*, 56, 1, 2002, pp. 35-49

L. BRUDNER, D.R. WHITE, "Class, Property and Structural Endogamy: Visualizing Networked Histories", *Theory and Society*, 25, 1997, pp.161-208.

P. BRUNELLO, *Ribelli, questuanti e banditi. Proteste contadini in Veneto e in Friuli (1814-1866)*, Venezia, Marsilio, 1981

P. BRUNELLO, "Contadini e 'repetini'. Modelli di stratificazione", *Storia d'Italia. Le regioni dall'Unità ad oggi, il Veneto*, S. LANARO (dir), Torino, 1984, pp.861-909

A. BURGUIERE (dir.), *Prénom et parenté (Colloque de Malher 1980. Le prénom, mode et histoire)*, Éditions de l'EHESS, Paris, 1984

A. BURGUIERE, C. KLAPISCH-ZUBER, M. SEGALEN, F. ZONABEND, *Histoire de la famille. Le choc des modernités*, 3, Paris, Armand Colin, 1986
P. BURKE, *La storiografia contemporanea*, Cambridge, 1991 (Laterza, 2000)

R. S. BURT, *Structural Holes: The social structure of competition*. Cambridge, MA: Harvard University Press, 1992

R. S. BURT, "Social Contagion and Innovation: Cohesion versus Structural Equivalence", *American journal of Sociology*, 92, 1987

A. CACCIANIGA, *Ricordo della Provincia*, 2^{ème} Edition, Treviso, tipografia di L. Coppelli, 1874

I. CALVINO, *Le città invisibili*, Einaudi, 1972

F. CANCIAN, *Il contadino meridionale: visione del mondo e comportamento politico*, E. C. BANFIELD, *Le basi morali di una società arretrata*, Bologna, Il Mulino, 1976 (versione anglaise en "anthropological Quarterly" XXXIX, 1961, pp. 1-18)

G. CANDELORO, *Storia dell'Italia moderna. Dalla rivoluzione nazionale all'unità, 1849-1860*, Vol. IV, Milano, Feltrinelli economica, 1980

C. CAPRON, M. ORIS, "Ruptures de cohabitation entre parents et enfants dans les villes et les campagnes du pays de Liège au XIX^e siècle", A. BIDEAU, P. BOURDELAIS, J. LEGARE (dir), *De l'usage des seuils. Structures par âge et âges de la vie*, Société de Démographie historique, Paris, 2000, pp. 229-269

C. CAPRON, "Mortalité différentielle et causes de décès à Limbourg au milieu du XIX^e siècle", *Bulletin du Crédit Communal*, 52, 1998, pp. 45-62

A. CARRINO, *Parentela, Mestiere e potere. Gruppi sociali in un borgo meridionale di antico regime (medagne: secoli XVI – XVIII)*, Edipuglia, Bari, 1995.

O. CASACCHIA, G. DALLA ZUANNA, "Trasmissione della fecondità fra le generazioni e interrelazione con la mobilità sociale", P. DE SANDRE, A. PINNELLI E A. SANTINI, (dir.), *Nuzialità e fecondità in trasformazione: percorsi e fattori del cambiamento*, il Mulino, Bologna, 1999, pp. 555-568.,

A. CASELLATO, *Venetismi. Diario di gruppo di studio sul Veneto contemporaneo (1997-1999)*, Sommacampagna, Cierre, 2001

A. CASELLATO, L. VANZETTO, *United Colors of Noaltri. Localismi e globalizzazione nel Veneto contemporaneo*. Treviso-Sommacampagna, Istresco-Cierre, 2003.

A CASELLATO, "Identità veneta" e storia locale, *Memoria e Ricerca*, 15, 2004, pp. 129-150.

S. CERUTTI, "Processus et experience: individus, groupes et identité à Turin au XVII^e siècle", J. REVEL, (dir.), *Jeux d'échelles. La mycroanalyse à l'expérience*, Paris, Gallimard, pp. 161-186

L. M. CHATTERS, R. J. TAYLOR, "Religion and families", V. L. BENGTON, A. C. ACOCK, K. R. ALLEN, P. DILWORTH-ANDERSON, D. M. KLEIN (dir.), *Sourcebook of family theory and research*, Sage Publications, Oaks, London, New Delhi, 2005, pp. 517-530

J.-F. CHAUVARD, "Source notariale et analyse des liens sociaux: un modèle italien? ", *Liens sociaux et actes notariés dans le monde urbain en France et en Europe (XVIe- XVIIIe siècles)*, F.J. RUGGIU, S. BEAUVALET-BOUTOUYRIE, V. GOURDON (dir.), Paris, Presses de l'Université Paris- Sorbonne. 2004, pp. 87-108

M. CHAYTOR, "Household and kinship: Ryton in the late 16th and the early 17th centuries", *History and Workshop*, X, 1980, pp. 25-60

L. CIGAGNA, *Trame di vita e lavoro: le operaie del lanificio Paoletti di Follina (1795-1982)*, Tesi di Laurea, Università Ca' Foscari, Venezia, Storia, aa. 2006-2007, pp. 203.

S. CIRIACONO, "Le trasformazioni economiche in Veneto", S. LANARO (dir.), *Il Veneto. Storia d'Italia. Le regioni dall'Unità a oggi*, Torino, Einaudi, 1984

A. J. COALE, S. C. WATKINS (dir.), *The decline of fertility in Europe: The revisited proceedings of a conference on the Princeton European Fertility Project*, Princeton University Press, Princeton, 1986

A. J. COALE, G.T. TRUSSEL, "Finding the two parameters that specify a model schedule of marital fertility rates." *Population Index*, 44, 1978, pp. 203-213.

M. COCHRAN, M. LARNER, D. RILEY, L. GUNNARSSON, C. R. HENDERSON JR., *Extending families. The social networks of parent and their children*, Cambridge University Press, Cambridge, 1990.

J.S. COLEMAN, *Foundations of Social Theory*, Cambridge, Mass, The Belknap Press of Harvard University Press, 1990

C. COLLARD, *Une famille, un village, une nation: La parenté dans Charlevoix, 1900-1960*, Boréal, Montréal, 1999.

A. COMANDINO, A. MONTI, *L'Italia nei cento anni del secolo XIX*, Vol IV, Milano, Vallardi, 1918-1929

G. CORAZZOL, "Florilegio di buoni consigli a uso degli studiosi di storia municipale estratti da L'Europa delle città di Marino Berengo", *Pensieri da un motorino. Diciassette variazioni di storia popolare*, 6, quaderni di storia Mestre.

P. CORBETTA, G. GASPERONI, M. PISATI, *Statistica per la ricerca sociale*, Bologne, Il Mulino, 2001.

C. CORRADIN, "Emigrazione al femminile. Dalla montagna vicentina alle vallate tessili biellesi", *Venetica* 1, 1992, pp. 43-120.

P. CORTI, A. LONNI, "L'emigrazione temporanea in una vallata alpina dell'800", E. FRANZINA (dir.) *Un altro Veneto. Saggi e studi di Storia dell'emigrazione nei secoli XIX e XX*, Francisci Editore, Abano Terme 1983, pp.76-100.

- G. COSMACINI, *Storia della medicina e della sanità in Italia. Dalla peste europea alla guerra mondiale, 1348-1918*, Laterza, Roma-Bari, 1987
- D. COURGEAUS, *Analyse quantitative des migrations humaines*, Paris, Masson, 1980
- D. COURGEAU, E. LELIEVRE, *Analyse démographique des biographies*, INED, Paris 1989
- D. COURGEAU, E. LELIEVRE, “Changement de paradigme en démographie”, *Population*, 51, 1996, pp. 645-654
- D. COURGEAU, E. LELIÈVRE, *Event History Analysis in Demography*, Oxford, 1992
- D. COURGEAU, B. BACCAINI, “Analyse Multi-niveaux en sciences sociales”, *Population*, 4, 1997, pp. 831-864
- G. COZZI, *Ambiente veneziano, ambiente veneto. Saggi su politica, società, cultura nella repubblica di Venezia in età moderna*. Marsilio, Venezia, Fondazione G. Cini, 1997
- D. R. COX, “Regression models and life-tables”, *Journal of the Royal Statistical Society, Series B*, 34, 1972, pp. 187-202.
- D. CRESSY, “Kinship and Kin Interaction in Early Modern England”, *Past and Present*, 113, 1986, pp. 38- 69
- G. CROW, A. ALLAN, *Community life : an introduction to local social relations*, New York – London, Harvester Wheatsheaf, 1994.
- G. D’AGOSTINO, N. GALLERANO, R. MONTELEONE, “Riflessioni su 'storia nazionale e storia locale' ”, *Italia contemporanea*, 133, 1978, pp. 3-18
- G. DA MOLIN, “Family Forms and Domestic Service in Southern Italy from the Seventeenth to the Nineteenth Centuries”, *Journal of Family History*, 15, 1990, pp. 503-527
- I. DA ROS, *L’economia vittoriana nella seconda metà dell’800*, Vittorio Veneto, De Bastiani, 1990
- G. DALLA ZUANNA A. ROSINA, F. ROSSI (dir.), *Il Veneto. Storia della popolazione dalla caduta di Venezia a oggi*, Venice, Marsilio, 2004
- G. DALLA ZUANNA, “Sopravvivenza dei giovane e degli adulti”, G. DALLA ZUANNA A. ROSINA, F. ROSSI (dir.), *Il Veneto. Storia della popolazione dalla caduta di Venezia a oggi*, Venezia, Marsilio, 2004, pp. 195-226
- G. DALLEY, *Ideologies of caring: rethinking Community and collectivism*, Basingstoke: macmillan, 1988
- R. DARNTON, *Le Grand massacre de chats: attitudes et croyances dans l’ancienne France*. Paris, Hachette, 1986

- M. DAS GUPTA, "Selective Discrimination against Female Children in Rural Punjab, India", *Population and Development review*, 13, 1, 1987, pp 77-100
- A. DE BERNARDI, *Il mal della rosa. Denutrizione e pellagra nelle campagne italiane tra Ottocento e Novecento*, Milano F. Angeli, 1984.
- A. DE CILLA, 'Somma afflittione d'animo a tutti i contadini' - *Le vicende dei beni comunitari nel Friuli 'veneto'*, Cleup, Padova, 2001, pp. 90-91
- L. DEL PANTA, R. RETTAROLI, *Introduzione alla demografia storica*, Bari, Laterza, 1994
- L. DEL PANTA, R. RETTAROLI, P-A, ROSENTAL, "Méthodes de la démographie historique", chapitre 126, en *Démographie analyse et synthèse. Observation Méthodes auxiliaires enseignement et recherche*, Vol VII, INED, 2006, pp. 201-241
- G. DEL TORRE, *Il Trevigiano nei secoli XV e XVI. L'assetto amministrativo e il sistema fiscale*, Fondazione Benetton Studi Ricerche-il Cardo, Treviso-Venezia, 1990
- A. DEGENNE, M. FORSE, *Les réseaux sociaux*, Paris, Armand Colin, 1994
- A. DEGENNE, M. LEBEAUX, L. MOUNIER, *Dynamics of the personal networks of a cohort of French young persons*, papier présenté au Sunbelt XXXIII International Social Network Conference 12-16 February 2003, Cancun, Mexico.
- C. DELBES, J. GAYMU, S. PENNEC, "L'apport de l'approche longitudinale dans l'étude du vieillissement et de la vieillesse", *Gérontologie et Société*, 79, 1996
- G. DELILLE, *Famiglia e proprietà nel Regno di Napoli. XV-XIX secolo*, Einaudi, Torino, 1988
- A. DELWAULLE, *Baptêmes contemporains dans la paroisse Saint-Martin de Thoiry (Seine-et-Oise)*, maîtrise d'Histoire, Université de Paris IV, Sorbonne, Paris, 2000-2001
- R. DEROSAS, M. ORIS, (dir.) *When Dad Died. Individuals and Families Coping with Stress in Past Societies*, Peter Lang, Bern, 2002
- R. DEROSAS, "Un esempio di applicazione dell'informatica alla ricerca storica: basi di dati e fonti anagrafiche", *Quaderni storici*, 70, 1, 1989, pp.297-319
- R. DEROSAS, "Dati di flusso, di relazione: un esempio di integrazione nello studio della proprietà fondiaria", *Mefrim*, 112, 2000, pp. 193-208
- R. DEROSAS, "A Family Affair: Marriage, Mobility, and Living Arrangements in Nineteenth-Century Venice", F. VAN POPPEL, J. LEE, M. ORIS (dir.), *The Road to Independence. Leavers and Stayers in the Household in Europe*, Bern, Peter Lang, 2003, pp. 143-196.
- R. DEROSAS "Watch Out For the children! Differential Infant Mortality of Jews and Catholics in Nineteenth-Century Venice." *Historical Methods*. 36, 3, 2003: pp.109-130

R. DEROSAS, "Socio-Economic Factors in Infant and Child Mortality: Venice in Mid-Nineteenth Century", M. BRESCHI. L. POZZI (dir.), *The Determinants of Infant and Child Mortality in Past European Populations*, Udine- Sassari, Forum, 2004, pp.105-122.

R. DEROSAS, F. VAN POPPEL, *Religion and the Decline of Fertility in the Western World*, Springer. Dordrecht, 2006

R. DEROSAS, "Between identity and assimilation: Jewish Fertility in Nineteenth-Century Venice", R. DEROSAS, F. VAN POPPEL (dir.), *Religion and the Decline of Fertility in the Western World*, Springer. Dordrecht, 2006, pp. 177-205

R. DEROSAS, "The joint effect of maternal malnutrition and cold weather on neonatal mortality in nineteenth-century Northern Italy: an assessment of the hypothermia hypothesis", *Population Studies*, 63, 3, 2009, pp.233-251

B. DEROUET, "Transmettre la terre. Origines et inflexions récentes d'une problématique de la différence", *Histoire et Sociétés Rurales*, 2, 2, 1994, pp. 33-67

B. DEROUET, "Territoire et parenté. Pour une mise en perspective de la communauté rurale et des formes de reproduction familiale", *Annales ESC*, 1995, 3, pp.645-686

B. DEROUET, "Pratiques de l'alliance en milieu de communautés familiales (Bourdonnais, 18e siècle)", G. BRUNET, AL. (dir.), *Le Choix du Conjoint*, Lyon, 1998, pp. 227-252

G. DESERT, "Aperçu sur l'exode rural en Basse-Normandie à la fin du XIXe siècle", *Revue Historique*, juillet-septembre 1973, pp. 108-118

A. DOLCE, R. DOLCE, *Tradizioni popolari della marca trevisana*, H. Kellermann editore, 1992, I° ed 1936

S. D'ONOFRIO, *L'esprit de la parenté. Europe et horizon chrétien*, Paris, EHESS, 2004

M. DRIBE, *Rural youth migration from a household perspective: a study of the age at leaving home in Scania, Sweden 1829-1870*, Lund, Department of Economic History, 1997

M. DRIBE, "Leaving Home as a Family Strategy in Times of Economic and Demographic Stress. The Case of Rural Scania, Sweden 1829-1866", F. VAN POPPEL, M. ORIS, J. LEE (dir.), *The Road to Independence. Leaving Home in Western and Eastern Societies 16th-20th centuries*, Peter Lang, Bern, 2004, pp.85-116

A.DUHIN, "Une figure ouvrière féminine? Anthropologie ouvrière en enquêtes d'usine", *Ethnologie française*, 31, 3, 2001, pp. 413-422.

J. DUPAQUIER, "Sédentarité et mobilité dans l'ancienne société rurale. Enracinement et ouverture: faut-il vraiment choisir?", *Histoire et Sociétés Rurales*, 18, 2002, pp. 109-146.

J. DUPÂQUIER ET D. KESSLER (dir.) *La société française au 19^e siècle*, Fayard, Paris, 1992.

J. DUPÂQUIER, *Pour la démographie historique*, PUF, Paris, 1984

- J. DUPAQUIER “*Le choix des témoins dans les mariages civils au XIXe siècle*”, F. THELAMON (dir), *Aux sources de la puissance: sociabilité et parenté*, Publications de l’Université de Rouen, Rouen, 1989, pp.155-160.
- G. DUPEUX, *La société française, 1789-1970*, Colin, Paris 1976
- E. DURKHEIM, *Éducation et sociologie*. PUF, Paris, 1922 (I ed)
- M. DURR, “Les unes croissent et se multiplient, les autres non. La reproduction différentielle des familles”, J. DUPÂQUIER, D. KESSLER, (dir.), *La société française au 19^e siècle*, Paris, Fayard.. pp. 439-459.
- H. R. EBAUGH, M. CURRY, “Fictive Kin as Social capital in New Immigrant communities”, *Sociological Perspective*, 43, 2, 2000, pp. 189-209
- T. EGGERICKX, “Migrations et crises économiques dans le centre de la Wallonie au XIXe siècle”, D. BARIOT, O. FARON (dir.) *Migrations, cycle de vie familial et marché du travail*, Cahiers des Annales de démographie Historique, 3, 2002, pp. 123-158
- J. EHMER, “House and the stem family in Austria”, A. FAUVE-CHAMOIX, E. OCHIAI (dir), *House and the stem family in Eurasian perspective*, Kyoto International Research center for Japanese Studies, pp. 59-81
- M. EMIRBAYER, J. GOODWIN, “Network Analysis, Culture, and the Problem of Agency”, *American Journal of Sociology*, Vol 99 Number 6, May 1994, pp. 1411-1454
- I. EMMETT, *A North Wales Village*, Routledge and Kegan Paul, London, 1964
- B. H. ERICKSON, “Social Networks and History. A Review Essay”, *Historical Methods*, 1997, 30, 3, pp. 149-157.
- J. F. ERMISCHAND, E. OVERTON, “Minimal household units: a new approach to the analysis of household formation”, *Population Studies*, 39, 1985, p. 33-54
- S. FAGERLUND, “Women and Men as Godparents in an Early Modern Swedish Town », *The History of the Family*, 3, 2000, pp. 347-357
- A. FANOLLA, *I dati sulla popolazione nelle “tafeln zur Statistik der Osterreichschen Monarchie” 1827-1865*, Tesi di laurea, Scienze Statistiche e Demografiche, Università degli Studi di Padova, aa. 1992-1993
- J.C. FARCY, A. FAURE, *La mobilité d’une génération de Français. Recherche sur les migrations et les déménagements vers et dans Paris à la fin du XIXe siècle*, Cahier 151, Paris, INED 2003
- O. FARON, L’anagrafe milanaise de Napoléon à l’Unité. Une source originale pour l’histoire sociale urbaine, “Mélanges de l’Ecole Française de Rome”, 98, 1986
- A. FAUVE CHAMOIX, “The Stem family, demography and inheritance”, in *The European Peasant Family and Economy. Historical Studies*, R.L. RUDOLPH, (dir), Liverpool University Press, 1995, pp 86-113

- A. FAUVE-CHAMOIX, “Le fonctionnement de la famille-souche dans les Baronnie des Pyrénées avant 1914”, *Annales de Démographie Historique*, Paris, 1987, pp. 241-262
- G. FAVERO *Le misure del Regno: Direzione di statistica e municipi nell'Italia liberale*, volume I, Padova, Ed. Il Poligrafo, 2001
- I. FAZIO, “Valori economici e valori simbolici: il declino della dote nell'Italia dell'ottocento”, *Quaderni storici*, 27(1), 1992, pp. 291-316
- A. FEDRIGONI, *L'industria veneta della carta dalla seconda dominazione austriaca all'Unità*, Torino, ILTE, 1966
- L. FELLER, A. GRAMAIN, F. WEBER, *La Fortune de Karol. Marché de la terre et liens personnels dans les abruzzes au haut moyen âge*, Rome, Ecole française de Rome, 347, 2005
- L. FERRANTE, M. PALAZZI E G. POMATA (dir.), *Ragnatele di rapporti. Patronage e reti di relazione nella storia delle donne*, Rosenberg & Sellier Torino 1988, pp. 253-281
- F. FERRAROTTI, *Histoire et histoire de vie. La methode biographique dans le sciences sociales*, Paris Meridiens Klincksieck, 1990.
- C. FERTIG, “Rural Class Society. Social Networks and the Social Placement of the Offspring: a rural parish in 19th century Westphalia”, *Social Networks, Political Institutions, and Rural Societies, Rural History in Europe*, Brepols Publishers, à paraître
- N. FILIPPINI, *Noi quelle dei campi. Identità e rappresentazione di sé nelle autobiografie di contadine veronesi del primo novecento*. Gruppo editoriale Forma, 1983
- A. FINE, *Parrains, marraines. La parenté spirituelle en Europe*, Paris, Fayard, 1994
- J.-L. FLANDRIN, *L'Eglise et le contrôle des naissances*, Paris, Flammarion, 1970
- G. FOLLADOR,(dir.) *San Pietro di Barbozza attraverso Sette secoli*, Pro Loco San Pietro di Barbozza,Feltre, 1996
- L. FONTAINE, “solidarités familiales et logiques migratoires en pays de montagne à l'époque moderne”, *Annales ESC*, 1990, 6, pp. 1433-1450
- L. FONTAINE, “Droit et stratégies: la reproduction des systèmes familiaux dans le Haut-Dauphiné (XVII-XVIIIe siècles)”, *Annales ESC*, 47,6, 1992, pp. 1259-1277
- L. FONTAINE, “Les villageois dans et hors du village. Gestion des conflits et contrôle social des travailleurs migrants originaires des montagnes françaises. Fin du XVIIe siècle, milieu du XIXe siècle” *Crime, Histoire et Sociétés*, 1997, 1, 1, pp. 71-85
- L. FONTAINE, “Migration and Work in the Alps (17th- 18th centuries): Family Strategies, Kinship, and Clientelism”, *The History of the Family*, 3, 1998, pp 351-369
- G. L. FONTANA, *L'industria laniera scledense da Niccolò Tron ad Alessandro Rossi*, Roma, Edizioni di storia e letteratura, 1985

- G. L. FONTANA, Schio, “Nuova Schio” e il Lanificio Rossi: costruzione e riuso di un caso esemplare”, *Annali di Storia dell’Impresa - Le company town in Italia*, n. 13, 2002
- R. FOX, *La parentela e il matrimonio. Sistemi di consanguineità e di affinità nelle società tribali*, Officina Edizioni, 1973
- R. FRANKENBERG, *Communities in Britain*, Penguin, Harmondsworth, 1966
- E. FRANZINA, *La transizione dolce. Storie del Veneto tra '800 e '900*, Verona, Cierre, 1990
- E. FRANZINA, *La grande Emigrazione*, Venezia, Marsilio, 1976
- E. FRANZINA, “Operai, braccianti e socialisti nel Veneto bianco”, S. LANARO (dir.), *Il Veneto. Storia d’Italia. Le regioni dall’Unità a oggi*, Torino, 1984 pp. 699-759
- E. FRANZINA, “L’ideologia nostrana”, *Venetica*, 7, 1987, pp. 139-150
- E. FRANZINA, *Storia dell’emigrazione veneta dall’Unità al Fascismo*, Verona, Cierre, 1991
- L. C. FREEMAN, “Centrality in Social Networks: Conceptual clarification”, *Social Networks*, 1, 1979, pp. 215-239.
- D. FRIEDLANDER, B.S. OKUN, S. SEGAL, “The demographic transition then and now: Processes, perspectives and analysis” *Journal of family history*, 24, 4, 1999, pp. 493-533
- G. GALLETTI, *Bocche e biade. Popolazione e famiglie nelle campagne trevigiane dei secoli XV e XVI*, Fondazione Benetton Studi Ricerche-Canova Treviso, 1994
- P.R. GALLOWAY. ‘Annual Variations in Deaths by Age, Deaths by Cause, Prices, and Weather in London 1670 to 1830.’ *Population Studies*. 39, 1985: pp. 487-505
- A. GAMBASIN, “Evoluzione storica della presenza della parrocchia nella realtà sociale del Veneto”, AA.VV, *La parrocchia di fronte al nuovo assetto dei servizi sociali nel veneto*, Zancan, Padova, 1981.
- A. GAMBASIN E L. TORRESAN, *Comuni e parrocchie nella storia veneta fra l'Ottocento e il Novecento*, Vicenza, Istituto per le ricerche di storia sociale e di storia religiosa, 1983.
- A. GAMBASIN, “Anagrafi parrocchiali: fonti per la storia della popolazione”, *Anagrafi parrocchiali e popolazione nel Veneto tra XVII e XIX Secolo*, F. AGOSTI (dir.), *Fonti e Studi di Storia Veneta*, 14, Vicenza, Istituto per le ricerche di Storia Sociale e Religiosa, 1989, pp.11-17
- F. GARIP, “Social Capital and migration: How do similar resources lead to divergent outcomes?”, *Demography*, 45, 3, 2008, pp. 591-617
- P. GARNIER, *Nubili e Celibi. Inconvenienti e pericolo del celibato e guida igienica per i celibi*, Giovanni Bola editore, Milano, 1920

- D. GASPARINI, "Il territorio conteso: "masieri e "braccanti" in alcune comunità della montagna veneta. La contea di Valmareno (secoli XVI-XVII)", *Cheiron*, 7-8, 1988, pp. 103-136
- D. GASPARINI, *La Pieve di Soligo e la Gastaldia di Solighetto dal Medioevo all'età contemporanea*, Grafiche Bemardi, Pieve di Soligo, 1997
- D. GASPARINI, W PANCIERA (dir.) *lanifici di Follina. Economia, società e lavoro tra Medioevo ed età contemporanea*, Verona, Cierre Edizioni, 2000.
- C. GERONDI, *L'analisi nominativa in demografia storica: metodi e problemi il caso di una parrocchia*, Milano, Giuffré, 1988
- C. GEERTZ, *Local Knowledge: Further Essays in Interpretive Anthropology*, Basic Books, New York, 1983
- A. GEIGER, "L'immagine dell'infante abbandonato nella narrativa veneta", C. GRANDI (dir.), *Benedetto chi ti porta maledetto chi ti manda, l'infanzia abbandonata nel triveneto (secoli XV-XIX)*, Edizioni Fondazione Benetton Studi Ricerche/Canova, Treviso, 1997 pp. 33-46
- C. GEORGES, *La pratique du baptême dans une paroisse parisienne au XIXe siècle, Notre-Dame de Bonne-Nouvelle*, maîtrise d'Histoire, Université de Paris IV, Sorbonne, Paris, 2002.
- D. GERVAIS, D. GAUVREAU, "Women, Priest and Physicians: Family Limitation in Quebec, 1949-1970", *Journal of Interdisciplinary History*, 34,2, 2003, pp. 293-314
- C. GINZBURG, "*Spie*", *miti emblemi spie. morfologia e storia*, Einaudi, 1986,
- D.V. GLASS, D.E.C. EVERSLEY (dir.), "European marriage patterns in perspective", *Population in History. Essays in Historical Demography*, London, Edward Arnold, 1965, pp. 101-143
- F. GLOVER, "Tabu Search - Part I", *ORSA Journal on Computing* 1, 1989, pp. 190-206
- F. GLOVER, "Tabu Search - Part I", *ORSA Journal on Computing* 2, 1990, p. 4-32
- E. GOFFMAN, *La vita quotidiana come rappresentazione*, Bologna, Il Mulino, 1986
- G. GONZALES, G CARRASCO, "parentesco ficticio y red social en la Espana meridional (Albacete 1750-1808). *Popolazione e Storia*, 1, 2008, pp. 35-54
- K. A. GOODMAN, N. KEYFITZ T.W. PULLUM, "Family formation and the frequency of various kinship relationships", *Theoretical Population Biology*, 5, 1974, pp. 1-27 [Addendum en 1975, 8, pp. 376-381]
- P. GOUBERT, *Cent mille provinciaux au XVIIIe siècle, Beauvais et le Beauvaisis de 1600 a 1730*, Paris, 1968
- A.W GOULDNER, "The norm of reciprocity" *American Sociological Review* 25, 1960, pp. 161-178

V. GOURDON, “Aux coeur de la sociabilité villageoise: une analyse de reseaux à partir du choix des conjoints et des temoins au mariage dans un village d’Ile-de-France au XIXe siècle”, *Annales de demographie historique*, 1, 2005, pp. 61-94

V. GOURDON, “L’hygiénisme français et les dangers du baptême précoce. Petit parcours au sein d’un *topos* médical du XIXe siècle”, G. ALFANI, P. CASTAGNETTI, V. GOURDON (dir.), *Baptiser. Pratique sacramentelle, pratique sociale (XVIe-XXe siècles)*, publications de l’université de Saint-Étienne, 2009, pp. 103-123.

V. GOURDON, S. BEAUVALET, F-J. RUGGIU (dir.), *Liens sociaux et actes notariés dans le monde urbain en France et en Europe*, Paris, Presses de l’Université de Paris-Sorbonne, 2004

V. GOURDON, “Le baptême à Paris dans les premières décennies du XIXe siècle. Entre prescriptions religieuses et objectifs familiaux”, P. CASTAGNETTI (dir.), *Images pratiques de la ville (vers 1500 – vers 1840)*, “Cahiers de l’IERP”, 1, Publications de l’Université de Saint-Etienne, Saint-Etienne, 2003, pp.59-96

V. GOURDON, “Les pratiques du baptême à Paris et à Rome au XIXe siècle”, *Popolazione e Storia*, 2, 2006, pp. 19 -60.

V. GOURDON, *Histoire des grands-parents*, Éditions Perrin, Paris, 2001

C. GRANGE, M. HOUSEMAN (dir.), “Parenté et Informatique”, *Annales de Démographie Historique*, 2, 2008

M. GRANOVETTER, “The strength of weak ties: a network theory revisited”, *Sociological Theory*, 1, 1983.

S. GREENHALGH, *Situating fertility: Anthropology and demographic inquiry*, Cambridge University Press, Cambridge, 1995

E. GRENDI, “E.P. Thompson e la 'cultura plebea' ”, *Quaderni Storici*, 85, XXIX, 1994, pp. 235-248

M. GRIBAUDI, A. BLUM, “Des catégories aux liens individuels: l’analyse statistique de l’espace social”, *Annales ESC*, 1990, 6, pp. 1365-1402

M. GRIBAUDI, *Mondo operaio e mito operaio. Spazi e percorsi sociali a Torino nel primo '900*, Torino, Einaudi, 1987

A. GROPPPI, “Il diritto del sangue. Le responsabilità familiari nei confronti delle vecchie e delle nuove generazioni (Roma, secoli XVIII-XIX)”, *Quaderni Storici*, 1996, 92, 2, pp. 305-333.

M. GUTMANN E G. ALTER, “Family reconstitution as event-history analysis”, D. REHER R. SCHOFIELD, *Old and new methods in Historical demography*, Clarendon Press, Oxford, 1993, pp 159-177.

S. GUZZI-HEEB, *Donne, uomini, parentela. Casati alpini nell’Europa preindustriale (1650-1850)*, Torino, Rosenberg & Sellier, 2008

- K. K. HAMBERGER, *PUCK (Program for the Use and Computation of Kinship Data), logiciel en Java 1.6 (DI 2299-01), CeCILL. 2004*
- K. HAMBERGER, M. HOUSEMAN, I. DAILLANT, D. R. WHITE AND L.BARRY. "Matrimonial Ring Structures" *Mathématiques et sciences humaines* 43,168, 2004, pp. 83-121.
- K. V. HANSEN, C. L. MACDONALD, "Surveying the Dead Informant: Quantitative Analysis and Historical Interpretation", *Qualitative Sociology*, 18, 1995, pp. 227-236.
- J. HAJNAL, "European marriage patterns in perspective", D. V. GLASS, D. E. C. EVERSLEY, *Population in history*, London, Arnold, 1965, pp. 101-143
- J. HAJNAL, "Two kinds of pre-industrial household formation system", *Family forms in historic Europe*, R WALL, J. ROBIN, P. LASLETT, (dir), Cambridge, Cambridge University Press, pp.65-104.
- T. HAREVEN, *Family Time and Industrial Time. The Relationship Between the Family and Work in a New England Industrial Community*, Cambridge University Press, Cambridge, 1982
- P. J. HARRIGAN, *Mobility, Elites, and Education in French Society of the Second Empire*, Wilfrid Laurier university Press, Ontario, 1980.
- A.-L. HEAD-KÖNIG, "Réseaux familiaux, clientélisme, patronage et confession en pays de montagne. Le pays de Glaris, XVIIe-XVIIIe siècles", A.-L. HEAD-KÖNIG, AL. (dir), *Famille, parenté et réseaux en Occident (XVIIe-XXe siècles). Mélanges offerts à Alfred Perrenoud*, Genève, Société d'histoire et d'archéologie, 2001, pp. 181-194.
- P. HEADY, *Il popolo duro*, Ed. Forum, Udine, 2001
- T. HAREVEN, *Family Time and Industrial Time. The Relationship Between the Family and Work in a New England Industrial Community*, Cambridge University Press, Cambridge, 1982
- T. HAREVEN, *Families, history, and social change: life-course and cross-cultural perspectives*, Boulder, Westview press, 2000
- T. HAREVEN, *FamilyTime and Industrial Time. The Relationship Between the Family and Work in a New England Industrial Community*, Cambridge University Press, Cambridge, 1982.
- F. HARARY, D. R. WHITE, "The Cohesiveness of Blocks in Social Networks: Node Connectivity and Conditional Density", *Sociological Methodology*, 31, 2001, pp. 305-359
- J. HEFFER, "Du 'pull' et du 'push'", R. ROUGE (dir.), *Les émigrations européennes aux Etats-Unis (1880-1910)*, Paris, Presses de l'Université de Paris Sorbonne, 1989, p. 21-48
- E. HELIN, "Aux confins de la démographie historique et de l'histoire sociale: mesurer les migrations", *Revue Belge d'Histoire Contemporaine*, 21, 3-4, pp. 605-638
- L. HENRY, "Etude statistique de l'espacement des naissances", *Population*, juillet/sept. 1951, pp.424-444.
- L. HENRY, *Techniques d'analyse en démographie historique*, Paris, INED, 1980

- L. G. HERSOUG, "A reformulation of hygiene hypothesis: maternal infectious diseases confer protection against asthma in the infant", *Medical Hypotheses*, 67, 4, 2006, pp. 717-720.
- L. HONTEBEYRIE, P.A. ROSENTAL, "Trajectoires familiales et espaces de vie en milieu urbain", Y. GRAFMEYER E F. DANSEREAU (dir.) *Trajectoires familiales et espaces de vie en milieu urbain*, Lyon, presses Universitaires de Lyon, 1998, pp. 73-100
- F. HÉRITIER, *L'exercice de la parenté*, Paris, Gallimard – Le Seuil, 1981.
- M. HOUSEMAN, D.R. WHITE, "Structures réticulaires de la pratique matrimoniale", *L'Homme*, 139, pp.59-85 1996
- R. HOUSTON, R. SMITH, "A new approach to Family History?", *History Workshop*, XVI, 1982, pp.120-132,
- P. HUCK, "Infant Mortality in Nine Industrial Parishes in Northern England, 1813-1836", *Population Studies*. 48, 1994, pp.513-526.
- S. L. HUFFMAN, E. R. ZEHNER, C. VICTORA, "Can improvements in breast-feeding practices reduce neonatal mortality in developing countries?", *Midwifery*, 17,2, 2001, pp.80-92
- V. HUNECKE, *I trovatelli di Milano. Bambini esposti e famiglie espositrici dal XVII al XIX secolo*, Bologna, Il Mulino, 1989
- J.M. INGHAM, "The Asymmetrical Implications of Godparenthood in Tlayacapan, Morelos", *Man*, 5, 1970, pp. 281-289
- A. JANSSENS, *Family and Social Change. The Household as a Process in an Industrializing Community*, Cambridge University Press, Cambridge, 1993
- S. G. JANSSEN, R. M. HAUSER, "Religion, socialization, and fertility", *Demography*, 18, 4, 1981, pp. 511-528
- T. JOLAS, Y. VERDIER et F. ZONABEND, "Parler famille", *L'Homme*, 10, 3, Paris,1970
- D. KERTZER, D. HOGAN, N. KARWEIT, "Kinship beyond the Household in a Nineteenth-century Italian Town", *Continuity and Change*, 7, 1992, pp. 103-121
- D. KERTZER, D. P. HOGAN, M. MARCOLIN, *Famiglia, economia e società. Cambiamenti demografici e trasformazioni della vita a Casalecchio di Reno (1861-1921)*, Il Mulino, Bologna, 1991
- D. KERTZER, A. SCHIAFFINO, "Industrialization and coresidence. A life-course approach", en *Life Span Development and Behavior*, P. B. BALTES, O. G. BRIN JR (dir.), vol. 5, Academic Press, New York, 1983, pp. 359-391.
- S. KING, "Chance Encounters? Paths to Household Formation in Early Modern England", *International Review of Social History*, 44, 1999, pp. 23-46

- C. KLAPISCH, "Parrains et filleuls: une approche comparée de la France, L'Angleterre et l'Italie médiévales", *Medieval Prosopography*, 6, 1985, pp. 56-57
- S. KLEIM, A. KLARNER, L. BERNARDI, "Fertility-relevant social networks. Composition, structure, and meaning of personal relationships for fertility intentions" MPIDR *working paper*, 2009
- J. KNODEL, "Seasonal Variations in Infant Mortality: An Approach with Applications", *Annales de Démographie Historique*, 1984, pp.208-230.
- H-P. KOHLER, J. R. BEHRMAN, S. COTTS, "The Density of Social Networks and Fertility Decisions: Evidence From South Nyanza District, Kenya", *Demography*, 38, 1, 2001, pp. 43-58
- H.-P. KOHLER, *Fertility and social interaction: an economic perspective*, Oxford: Oxford University Press, 2001
- H.-P.KOHLER, C.BÜHLER, "Social networks and fertility", N. J SMELSER, P. B BALTES, (dir.), *International encyclopaedia of the social & behavioral sciences*, Oxford: Pergamon/Elsevier Sciences, 2001
- J. KOK, "Youth Labor Migration and its Family setting. The Netherlands 1850-1940", *history of the family. An International Quarterly*, 2, pp. 507-526.
- J. KOK, Principles and prospects of the life course paradigm, *Annales de Démographie Historique*, 1, 2007, pp. 203-230
- T. KUHN, *La struttura delle rivoluzioni scientifiche*, Einaudi, 1999 (I ed. 1979); P. VINEIS, *Modelli di rischio. Epidemiologia e causalità*, Einaudi, 1990.
- S. LA MENDOLA, "Relazioni familiari", in G. DALLA ZUANNA, A. ROSINA, F. ROSSI (dir.), *Il Veneto. Storia della popolazione dalla caduta di Venezia a oggi*, Venice, Marsilio, 2004, pp. 143-176
- M. LACHIVER, *La population de Meulan du XVIIe au XIXe siècle: : étude de démographie historique*, Sevpen, 1969
- S. LANARO "Genealogia di un modello", S. LANARO (dir.), *Il Veneto. Storia d'Italia. Le regioni dall'Unità a oggi* pp. 71-73
- S. LANARO, *Nazione e Lavoro. Saggio sulla cultura borghese in Italia, 1870-1925*, Venice, 1979.
- C. LANGLOIS, "Histoire d'un indice, indice d'une histoire: le délai de baptême", *Croyances, pouvoirs et société: des Limousins aux Français. Études offertes à Louis Perouas*, Treignac, Les Monédières, 1988, pp. 59-71
- P. LASLETT, R. WALL (dir.), *Household and Family in Past Time*, Cambridge University Press, Cambridge, 1972

P. LASLETT, "Family, Kinship and Collectivity as Systems of Support in Pre-Industrial Europe: A Consideration of the "Nuclear-Hardship Hypothesis", *Continuity and Change*, 3, 1988, pp. 153-175.

P. LASLETT," Introduction: the history of the family ", P. LASLETT R. WALL (dir.), *Household and Family in Past Time*, Cambridge University Press, Cambridge, 1972, pp. 1-89

P. LASLETT, "Family and household as work group and kin group: areas of traditional Europe comparated", R. WALL, J. ROBIN, P. LASLETT (dir.) *Family forms in Historic Europe*, Cambridge University Press, 1983, pp.513-563

E. LAZEGA, P.E. PATTISON, "Multiplexity, generalized exchange and cooperation in organizations:a case study", *Social Networks*, 21, 1999; pp. 67-90

E. LAZEGA, *Réseaux sociaux et structures relationnelles.(Que Sais-je?)*, Presses Universitaires de France, 1998, pp.8-9

A. LAZZARINI, "Languire o fuggire: alle origini dell'emigrazione veneta", E. FRANZINA (dir.), *Un altro veneto. Saggi e studi di storia dell'emigrazione nei secoli XIX e XX*, Abano terme, 1983, pp.19-32

A. LAZZARINI, *Campagne venete ed emigrazione di massa (1866-1900)*, Istituto per le ricerche di storia sociale e di storia religiosa Vicenza, 1981

A. LAZZARINI, "Emigrazione e Società", C. FUMIAN, A. VENTURA (dir) *Storia del Veneto. Dal seicento ad oggi*, Bari, Laterza, 2004, pp. 119-134

G. LE BRAS, *L'église et le village*, Paris, Flammarion, 1976

R. LEBOUTTE, "Perception et mesure du vieillissement " durant la transition démographique. Populations Agées et Révolution Grise", Chaire Quetel 1986, Institut de Démographie, Université Catholique de Louvain, Louvain-la-Neuve, Editions Ciaco, 1990, pp. 599-618

R. LEBOUTTE, R. OBOTELA, "Les registres de population en Belgique.Genèse d'une technique administrative et d'une source de démographie historique", *Handelingen van de Koninklijke Commissie voor Geschiedenis*, 1988, pp. 285-305

R.LEBOUTTE, "Reconstitution des familles et dynamique des ménages: l'apport des registres de population belges", F. DAELEMANS (dir.), *Sources et méthodes de la démographie historique avant 1850*, Bruxelles, 1984, pp. 84-111

J. LEE, C. CAMPBELL, *Fate and Fortune in Rural China: Social Organization and Population Behavior in Liaoning, 1774-1873*, Cambridge, Cambridge University Press, 1997

A. LEMENOREL, (dir.), *Sociabilité et culture ouvrières*, Publication de l'université de Rouen, 238, Le cahiers du GRHIS, 8, 1997

C. LEMERCIER, "Analyse de réseaux et histoire", *Revue d'histoire moderne et contemporaine*, 52-2, avril-juin 2005, pp. 88-112.

C. LEMERCIER, "Analyse de réseaux et histoire de la famille : une rencontre encore à venir ?", *Annales de démographie historique*, 2005, n° 1, p. 7-31

- C. LEMERCIER, P-A ROSENTAL, "Pays" ruraux et découpage de l'espace : les réseaux migratoires dans la région lilloise au milieu du XIX^e siècle", *Population*, 55, 4-5, 2000, pp. 691-726
- E. LE ROY LADURIE, "Système de la coutume. Structures familiales et coutume d'héritage en France au XVI^e siècle", *Annales ESC*, 1972, pp. 825-846
- E. LE ROY LADURIE, *Le carnaval de Romans: de la chandeleur au mercredi des Cendres 1579-1580*, Paris, Galimard, 1979
- E. LE ROY LADURIE, *Montaillou: village occitan de 1294-1324*, Paris, Galimard, 1979.
- E. LE ROY LADURIE, *Structures familiales et coutumes d'héritage en France au XVI^e siècle Système de la coutume*, *Annales ESC*, 27, 4/5, 1972
- R. LESTHAEGHE, "Moral control, secularization and reproduction in Belgium (1600-1900)", *Historiens et populations. Liber amicorum Etienne Hélin*, Société Belge de Démographie, Editions Academia, Louvain-la-Neuve, 1991, pp. 259-279
- G. LEVI, "A proposito di Microstoria", en P. BURKE (dir.), *La storiografia contemporanea*, pp. 111-134
- G. LEVI, "Fra demografia e antropologia: una lettera di Andrea Schiaffino", *Studi Storici*, 91, 2001. p. 166
- G. LEVI, *L'eredità immateriale*, Einaudi, Torino, 1985
- C. LEVI-STRAUSS, *Tristes tropiques*, Plon, Paris, 1955
- D LEVINE, K. WRIGHTSON, *The making of an industrial society. Whickham 1560-1765*, Clarendon Press, Oxford, 1991
- C. LEVY-VROELANT, "Un espace ouvert: usage sociaux du logement en ville entre 1830 et 1880", *Recherches contemporaines*, 3, 1995-1996
- C. LEVI-STRAUSS, *Les structures élémentaires de la parenté*, Mouton, Paris, 1949
- W. LEXIS, *Einleitung in die Theorie der Bevölkerungsstatistik*. Karl Trübner, Strasbourg 1875
- M. LIVI BACCI, *Introduzione alla demografia storica*, Loescher, Torino 1990.
- M. LIVI BACCI, *Storia minima della popolazione del mondo*, Il Mulino, Bologna, 1998.
- M. LIVI BACCI, *Fertility, Nutrition and Pellagra: Italy during the Vital Revolution*, *Journal of interdisciplinary History*, 16, 3 1986, pp.431-454.
- M. LIVI BACCI, "Macro versus micro", J. ADAMS, AL (dir.) *Convergent Issues in Genetics and demography*, Oxford University Press, Oxfor, 1990.

K. LYNCH, "Reconsidering the Image of the City", L. RODWIN e R. M. HOLLISTER (dir.), *Cities of the Mind*, New York, London, Plenum Press, 1984

S. LOMBARDINI, "Family, Kin, and the Quest of Community: A Study of Three Social Networks in Early-Modern Italy", *The History of the Family*, 1, 3, 1996, pp. 227-257

L. LORENZETTI, R. MERZARIO. *Il Fuoco Acceso. Famiglie e migrazioni alpine nell'Italia d'età moderna*, Roma, Donzelli Editore, 2005

C. LUNDH, "Remariages in Sweden in the 18th and 19th Centuries", *The History of the Family. An International Quarterly*, 7, 2002, pp. 425-449

A. MACFARLANE, *The origin of english individualism*, Oxford, 1978

A. .MACFARLANE, *The culture of the capitalism*, Oxford, 1987

F. MADIC, "De l'égalité problématique aux mariages utiles. Parenté et alliance dans une société à parentèle (Mase, Alpes suisses)", *L'Homme*, 154-155, 2000, pp. 467-480.

R. MANN: "Mountains, Land and Kin Networks: Burkes Garden, Virginia in the 1840s and 1850s", *The Journal of Southern History*, 58, 3, 1992, pp. 411-434

P. MCDONALD "Nuptiality and Completed Fertility: A Study of Starting, Stopping, and Spacing Behavior", *World Fertility Survey Comparative Studies*, 35, Voorburg: International Statistical Institute.

K. MCQUILLAN, "Religious values and fertility decline: Catholics and Lutherans in Alsace, 1750-1870", *Dynamics of values in fertility change*, Oxford University Press, Oxford, 1999, pp. 293-309

K. MCQUILLAN, "When does religion influence fertility?", *Population and Development Review*, 30, 1, 2004, pp. 25-56

M. MANFREDINI, M. BRESCHI, "Coresident and non-coresident kin in a nineteenth-century Italian rural community", *Annales de Démographie Historique*, 1, 2005, pp. 157-172.

M. MANFREDINI M., M., BRESCHI, A. FORNASIN, "Remarriage in a Pre-transitional Italian Community", *Continuity and Change*, 22, 3, 2007, pp. 1-22.

M. MANFREDINI, F. MORASSI, "Matrimonio e comportamento nuziale in un villaggio carnico. Cercivento, 1867-1900", *Vivere in friuli. Saggi di demografia storica (secc. XVI-XIX)*, M. BRESCHI (dir.), Forum editrice Universitaria Udinese, Udine, 1999, pp. 215-242

M. MANFREDINI, "Families in motion: The role and characteristics of household migration in a 19th-century rural Italian parish", *The History of the Family: an International Quarterly*, 8, 2, 2003, pp. 317-343

M. MANFREDINI, L. POZZI, "Mortalità infantile e condizione socio-economica. Una riflessione sull'esperienza italiana fra '800 e '900", *Revista de Demografia Històrica*, XXII, II, 2004, pp. 127-156

- M. MANFREDINI, “L’utilizzo degli stuts animarum nelle ricostruzioni nominative: miglioramenti informatici, qualitativi e quantitativi. Il caso di Madregolo (1629-1914) ”, *Bollettino Demografia Storica*, 24/25, 1996 pp. 113-130
- D. MARINO, “Mortalità infantile in una comunità di montagna. Treppo Carnico (1834-67)”
M. BRESCHI, (dir.), *Vivere in friuli*, Forum, Udine, 1999, pp.193-214
- J. MATHIEU, *Storia delle Alpi 1500-1900. Ambiente, sviluppo e società*. Casagrande, Belinzona, 2000
- J. MATHIEU, “Densità demografica, densità urbana e migrazione: la 'fabbrica d'uomini' rivisitata”, D. ALBERA P. CORTI (dir), *La montagna mediterranea: una fabbrica d'uomini? Mobilità e migrazioni in una prospettiva comparata (secoli XV-XX)*, Gribaudo, Cavallermaggiore, 2000
- K. MATTHIJS, “Changing Patterns of Familial Sociability: Family Members as Witnesses to (Re) marriage in Nineteenth-Century Flanders”, *Journal of Family History*, 31, 2006, pp. 115-143.
- M. J. MAYNES, “Culture di classe e modelli di vita familiare”, M. BARBAGLI, D.I. KERTZER (dir.), *Storia della famiglia in Europa*, vol. 2 (*Il lungo Ottocento*), Laterza, Roma - Bari, 2003, pp. 284-324
- D. MCADAM, R. PAULSEN, “Specifying the Relationship between Social Ties and Activism”, *The American Journal of Sociology*, vol. 99, n°3, November 1993, p. 640-667
- N. MENEGHETTI, *Memorie 1884-1920*, Cornuda, Antiga, 1994.
- F. MENEGHETTI-CASARIN, “L’emigrazione dal Veneto. Un bilancio storiografico e ipotesi di ricerca”, *Venetica*, 1, 1992, pp. 1-16;
- F. MENEGHETTI- CASARIN, *Treviso-Genova andata e ritorno. Gli albori dell’emigrazione transoceanica e l’inchiesta dell’Ateneo di Treviso (1876-1878)*, Treviso, Fondazione Benetton-Il Cardo, 1990
- R. MERZARIO, *Il paese stretto. Strategie matrimoniali nella diocesi di Como secoli XVI-XVIII*, Torino, Einaudi, 1981
- G.A. MICHELI, “Kinship, family and social network: the anthropological embedment of fertility change in Southern Europe”, *Demographic Research*, 3, 13, 2000, pp. 1-34
- S.W. MINTZ, E.R. WOLF “An Analysis of Ritual Co-Parenthood (Compadrazgo)”, *Southwestern Journal of Anthropology*, 6, 1950, pp. 341-368
- H. MO-HAN, L. M. CHRISTOPHER, “An algorithm and metric for network decomposition from similarity matrices: application to positional analysis”, *Social Networks*, 30, 2008, pp. 146-158
- F. MODESTI, *Emigranti bellunesi dall’Ottocento al Vajont*, Milano, Franco Angeli, 1987

C. MONACO, “Matrimoni e separazione dei beni a Vicenza in età napoleonica. Contributo per una storia della famiglia a Vicenza tra Settecento e Ottocento”, G. DE ROSA, F. AGOSTINI (dir.), *Vita religiosa e cultura in Lombardia e nel Veneto nell'età napoleonica*, Roma-Bari, Laterza, 1990, pp. 231-272

M.-F. MOREL, *The care of Children. The Influence of Medical Innovation and Medical Institutions on Infant Mortality 1750-1914*. R. SCHOFFIELD, D. REHER, A. BIDEAU (dir.). *The Decline of Mortality in Europe*, Oxford. Oxford Clarendon Press, 1991

S. MORETTO, “Le statistiche italiane dello stato civile dal 1862 al 1930”, *Bollettino di demografia storica*, 14, 1991, pp. 51-71

L. H. MORGAN, *System of consanguinity and Affinity of Human Family*, University of Nebraska Press, 1997

E. MUIR, *Riti e rituali nell'Europa moderna*, La Nuova Italia, Firenze, 1997

C. MUNNO, “Un Filo Lungo. I lanifici di Follina nei secoli XIX-XX”, G. L. FONTANA G. GAYOT (dir.), *La lana: prodotti e mercati (XIII-XX secolo)*, Padova, Cleup-CNRS, 2004, pp. 949-968

C. MUNNO, *L'eco del tesser resuscitò. Patriottismi e facezie: un foglio politico nella Follina di fine '800*, Cornuda, SOMS Follina, Antiga, 2005

C. MUNNO, “Prestige, intégration, parentèle: réseaux de parrainage dans une communauté ouvrière de Vénétie (1834-1854)”, *Annales de Démographie Historique*, 1, 2005, pp. 95-130

C. MUNNO, “Reti al crepuscolo? Ruolo economico di comparatico e padrino in un caso Veneto del XIX secolo”, *Cheiron*, XXIII, 45-46, 2006, pp. 179-212

C. MUNNO, “Rinchiudersi in famiglia? Dinamiche di una transizione nascosta: legami parentali e scelta del padrino di battesimo (un caso veneto: Follina, 1834-1888)”, A. ROSINA, P.P. VIAZZO (dir.), *Oltre le mura domestiche. Famiglia e legami intergenerazionali dall'Unità d'Italia ad oggi*, Udine, Forum, 2008, pp. 119-141

M. MURPHY, D. WANG, “Family-Level Continuities in Childbearing in Low-Fertility Societies”, *European Journal of Population*, 17, 1, 2001, pp. 75-96

L. NAN, *Social capital. A theory of Social structure and Action*, Cambridge, Cambridge University Press, 2001

A. NESTI, *Gesù socialista. Una tradizione popolare italiana (1880-1920)*, Claudiana, Torino, 1974

G. NETTO, “Provincie e comuni del veneto dal 1813 al 1866”, *I problemi dell'amministrazione austriaca nel Lombardo-Veneto*, Vittorio Veneto, Comune di Conegliano, Tipse, 1981, pp. 39-62

G. NETTO, *La provincia di Treviso dal 1815 al 1966, appunti di storia amministrativa*, Treviso, Amministrazione Provinciale, 1966

M. NEVEN, *Dynamique individuelle et reproduction familiale au sein d'une société rurale- Le Pays de Herve dans la seconde moitié du XIX^e siècle*, Thèse présentée en vue de l'obtention du grade de Docteur en Philosophie et Lettres (Section Histoire), Université de Liège, Faculté de Philosophie et Lettres, A.A. 1999-2000

M. NEVEN, *Individus et familles: Les dynamiques d'une société rurale. Le pays de Herve dans la seconde moitié du XIX^e siècle*, Bibliothèque de la Faculté de Philosophie et Lettres de l'Université de Liège, 2003

M. NEVEN, *Les dynamiques d'une société rurale: le Pays de Herve dans la seconde moitié du XIX^e siècle*, Bibliothèque de la Faculté de philosophie et lettres de l'Université de Liège, Librairie Droz

M. NEWMAN, A-L. BARABÁSI, D.J. WATTS, *The structure and dynamics of networks*. Princeton, NJ: Princeton University Press, 2006.

J. T. NOONAN, *Contraception: A history of its treatment by the Catholic theologians and canonists*, Belknap Press, Harvard University, Cambridge, 1986

S. NOTO, "L'istituto veneto di scienze, lettere ed arti e l'inchiesta sulla pellagra nelle provincie venete (1847-1858) descrittione e analisi critica di una fonte", *Scienze Scienze e tecniche agrarie nel Veneto dell'Ottocento*, Venezia, Istituto di Scienze lettere ed Arti, 1992. pp. 187-208;

M.E. OLAVARRIA, *Cruces, flores y serpientes. Simbolismo y vida ritual yaquis*, México, UAM – Plaza y Valdés, 2003

M. ORIS, "Demografia storica e storia della famiglia. Due genealogie intellettuali", M. BRESCHI, R. DEROSAS, P. P. VIAZZO (dir.), *Piccolo è bello. Approcci microanalitici nella ricerca storico-demografica*, Udine, Forum, 2003, pp. 13-36

M. ORIS, F. VAN POPPEL, J. LEE (dir.), *The Road to Independence. Leaving Home in Western and Eastern Societies, 16th–20th Centuries*, Berne, Peter Lang, 2004.

M. ORIS, E. OCHAI, "Family Crisis in the Context of Different Family Systems: Frameworks and Evidence on When Dad Died", R. DEROSAS, M. ORIS (dir.) *When Dad Died. Individuals and Families Coping with Stress in Past Societies*, Peter Lang, Bern, 2002, pp. 17-79

M. ORIS, G. ALTER, "Effets de fratrie et mobilité sociale intergénérationnelle dans la Belgique urbaine et rurale au XIX^e siècle", *Annales de Démographie historique*. 1, 2008 pp. 115-138

M. ORIS, M. NEVEN, G. ALTER, *Réseaux familiaux et transitions dans le cours de la vie des femmes dans le Pays de Herve, 1846-1900*, Colloque de la Société de Démographie historique "Itinéraires féminins", Paris, 21-22 Janvier 2005

J. F. PADGETT, C. K. ANSELL, "Robust Action and the Rise of the Medici, 1400-1434", *American Journal of Sociology*, 98, 6, May 1993, pp. 1259-1319.

- R. PAHL, "Class and community in English commuter villages", *Sociologia ruralis*, 5, 1965, pp. 5-23
- M. PALAZZI, Famiglia, "lavoro e proprietà: le donne nella società contadina fra continuità e trasformazione", *Annali Istituto Alcide Cervi*, 1990, 12, pp. 25-81
- A. PALLONI, D. S. MASSEY, M. CEBALLOS, K. ESPINOSA, M. SPITTEL, "Social Capital and International Migration: A Test Using Information on Family Networks", *American Journal of Sociology*, 5, 2001, pp. 1262-1298
- B. PALUMBO, *Madre, madrina. Rituale parentela e identità in un paese del Sannio (San Marco dei Cavoti)*, Milan, Franco Angeli, 1991
- J. G. PANKHURST (dir.), *Family, religion and social change in diverse societies*, Oxford University Press, New York Oxford, 2000
- A. PAUQUET, *La société et les relations sociales en Berry au milieu du XIX siècle*, Paris, L'Harmattan, 1998
- A. PAVAN BORTOLOTTI, "il Filò, il corteggiamento e i doni rituali a Miane nel primo novecento", *Storiadentro*, 2, 1979, pp. 112-122
- T. PARSONS, *Eléments pour une sociologie de l'action*, Paris, Plon, 1955
- M. PAROLA, "La parenté et les métiers à Turin pendant l'époque Napoléonienne", *Annales de démographie Historique*, 1, 1995, pp.43-57
- P. P. PASOLINI, *Lettere Luterane*, Torino, Einaudi, 2005. (I° ed 1976).
- D. PERCO, (dir), *Balie da latte. Una forma peculiare di emigrazione temporanea*, Quaderni del Museo Etnografico della Provincia di Belluno, Feltre 1984.
- A. PERRENOUD, "The attenuation of Mortality Crises and the Decline of Mortality", R. SCHOFIELD (dir.) *The decline of Mortality in Europe*, Clarendon Press, Oxford, 1991, pp. 18-37
- A. PERRENOUD "The Coexistence of Generations and the Availability of Kin in a Rural Community at the Beginning of the Nineteenth Century", *The History of the Family*, 3 (1), 1998, pp. 1-15
- A. PESCAROLO, "Il lavoro e le risorse delle donne", A. BRAVO, M. PELAJA, A. PESCAROLO, L. SCARAFFIA (dir), *Storia sociale delle donne nell'Italia contemporanea*, Bari, Laterza, 2001, pp. 127-177
- C. PHILIPPSON, G. ALLAN, D.MORGAN, *Social Networks And Social Exclusion. Sociological and policy perspectives*, Ashgate, Aldershot, 2004.
- D. PHILIPOV, Z. SPÉDER, F. BILLARI, "Soon, later or ever? The impact of anomie and social capital on fertility intentions in Bulgaria (2002) and Hungary (2001)", *Population Studies*, 60,3, 2006 pp. 289-308

- L. PIASERE, P.G. SOLINAS, *Le culture della Parentela e l'esogamia perfetta*, Cisu, Centro d'Informazione e Stampa Universitaria, Roma, 1998
- M-C. PINGAUT, "Partage égalitaire et destin de lignées", *Annales de démographie historique*, 1995, pp. 17-33
- J. PITIE, *L'exode rural*, Paris, PUF, 1979
- J. PITT- RIVERS, *Il popolo della Sierra*, Rosenberg & Sellier, 1976.
- M. C. PITRONE, *Il clientelismo tra teoria e ricerca*, Bonanno editore, Acireale, 1994
- F. PIVA, *Contadini in fabbrica. Il caso Marghera: 1920-1945*, Roma, 1991
- A. PLAKANS, C. WETHERELL, "Household and kinship networks : the cost and benefits of contextualization", *Continuity and Change*, 18, 1, 2003, pp. 49-76.
- G. PLICKERT, R.R. CÔTÉ, B. WELLMAN, "It's not who you know, it's how you know them: Who exchanges what with whom?", *Social Networks*, 29, 2007, pp. 405-429
- C. PONI e C. GINZBURG, "Il nome e il come. Scambio ineguale e mercato storiografico.", *Quaderni Storici*, 40, 1970, p. 181-190
- L.C. POSSAMAI, *Genealogia dos descendentes e familiares de Floriano Gottardo Possamai e Domenica Zago Possamai, 1878-1991*, Linha Paulina, Bento Gonçalves, 1991.
- W. POST, F. VAN POPPEL, E. VAN IMHOFF, E. KRUSE, "Reconstructing the Extended Kin-Network in the Netherlands with Genealogical Data: Methods, Problems, and Results", *Population Studies*, 51, 1997, pp. 263-278.
- J.P. POUSSOU, D. COURGEAU, J. DUPAQUIER, "Les migrations intérieures", *Histoire de la population française. De 1789 à 1914*, 3, Paris, PUF, 1988, p. 177-198
- C. POVOLO (dir.), *Dueville: storia e identificazione di una comunità del passato*, Vicenza, Neri Pozza, 1985
- C. POVOLO (dir.), *Lisiera: Immagini, documenti e problemi per la storia e cultura di una comunità veneta: struttura, congiunture, episodi*. Edizioni parrocchia di Lisiera, Vicenza, 1981
- C. POVOLO (dir.), *Bolzano Vicentino: dimensioni del sociale e vita economica in un villaggio della pianura vicentina (secoli 14-19.)*, Comune di Bolzano Vicentino, 1985
- C. POVOLO, "La piccola comunità e le sue consuetudini", Z. PORESTINE (dir.), *Statuimus et ordinamus quod. The systems of power and the little men in the Adriatic Sea*, Poreč, 2005, pp. 5-40
- C. POVOLO, *The creation of Venetian historiography*, J. MARTIN D. ROMANI (dir), *Venice reconsidered. The history and civilization of an Italian city-state*, Baltimore 2000, pp. 491-519

- W. POWELL, D. R. WHITE, K.W. KOPUT, J.OWEN-SMITH, *Network Dynamics and Field Evolution: The Growth of Interorganizational Collaboration in the Life Sciences*, Papier en <http://eclectic.ss.edu/~drwhite>, 2002.
- L. POZZI, “Evoluzione della mortalità e transizione sanitaria nelle province venete dall’Unità agli anni Trenta.”, F. ROSSI (dir.), *La transizione demografica nel Veneto. Alcuni spunti di ricerca*, Venezia, Fondazione Corazzin, 1991
- L. POZZI, A. ROSINA, “Quando la madre lavora: industrializzazione e mortalità infantile nelle province lombarde dall’unità alla grande guerra, L. POZZI, E. TOGNOTTI, (dir.), *Salute e malattia fra ‘800 e ‘900 in Sardegna e nei paesi dell’Europa mediterranea*, Sassari, EDES, pp. 153-177
- A-F. PRAZ, *De l’enfant utile à l’enfant précieux*, Editions Antipodes, Lausanne, 2005
- P. PRETO, *Il Veneto Austriaco 1814-1866*, Fondazione Cassamarca, 2000
- T.W PULLUM ET D.A. WOLF, “Correlations between frequencies of kin”, *Demography*, 28, No. 3, 1991, p. 391-409
- A. RADTKE, “Rethinking the medical causes of infant death in early modern Europe: a closer look at church registers and medical terminology”, *The History of the Family*, 7, 4, 2002, pp. 505-514.
- O. RAGGIO, *Faide e parentele, lo stato genovese visto dalla Fontanabuona*, Einaudi, Torino, 1990
- F. RAMELLA, *Terra e Telai. Sistemi di Parentela e manifattura nel biellese dell’ottocento*. Einaudi, Torino, 1983
- F. RAMELLA, “Aspetti della sociabilità operaia nell’Italia dell’Ottocento. Analisi di un caso”, M.T. MAIULLARI (dir.) *Storiografia Italiana e francese a confronto sul fenomeno associativo durante XVIII e XIX secolo*, Torino, Fondazione Einaudi 1990
- B. REAY, “Kinship and the Neighbourhood in Nineteenth-Century Rural England: the Myth of the Autonomous Nuclear Family”, *Journal of family history*, 21, 1, 1996, pp.87-104
- R. REDFIELD, “Culture Changes in Yucatan”, *American Anthropologist*, 36, 1934, 57-59.
- R. REDFIELD, *La piccola comunità, la società e la cultura contadina*, Torino, Rosenberg & Sellier, 1976
- A. REES, *Life in the Welsh Countryside*, Cardiff University Press, Cardiff, 1950
- F. REGGIANI, “Per una storia dell’evoluzione demografica milanese fra il XVIII e il XX secolo. Appunti sulle fonti”, *Storia di Lombardia*, III, 3, 1984
- D. REHER, R. SCHOFIELD, *Old and new methods in Historical demography*, Clarendon Press, Oxford, 1993.

- A. REID, "Locality or class? Spatial and social differentials in infant and child mortality in England and Wales, 1895-1911", C. A. CORSINI, P.P. VIAZZO (dir.), *The decline of infant and child mortality. The European experience:1750-1990*, Martinus Nijhoff Publishers, The Hauge, pp. 129-154.
- F. REMOTTI, *I sistemi di Parentela*, Scienze sociali 5, Loescher, Torino, 1973, pp. 130-135
- J. REVEL, *Jeux d'échelles. La micro-analyse à l'expérience*, Paris, Edition du seuil, 1996
- G. RICCAMBONI, "Territorio e consenso. I mutamenti della geografia elettorale del Veneto fra il 1919 e il 1948", *Quaderni dell'Osservatorio elettorale*, 42, 1999, pp. 49-75
- G. RICCAMBONI, "La transizione nell'ex subcultura 'bianca'", C. MARLETTI (dir.), *Politica e società in Italia*, Vol. I Cambiamento politico identità sociali, Milano, Angeli, 1999, pp. 257-282
- P. RICHARD, "Etudes des renchément d'alliance", *Mathematiques et Sciences humaines*, 123, 1993, pp.5-35
- M. RIDOLFI, *Sociabilità e politica nell'Italia dell'800. Aspetti dello sviluppo associativo e del movimento repubblicano fra restaurazione e primi anni post unita*, Torino, Fondazione Luigi Einaudi, 1990.
- R. ROMANELLI, "Le radici storiche del localismo italiano", *il Mulino*, 1991, 4, pp. 711-720
- P. A. ROSENTAL, *Les sentiers invisibles. Espace, familles et migrations dans la France du 19^e siècle*, Editions de l'Ecole des Hautes Etudes en Sciences Sociales, Paris, 1999
- P. A. ROSENTAL, "Construire le macro par le micro: Frederik Barth et la *microstoria*", J. REVEL (dir.), *Jeux d'échelles. La micro-analyse à l'expérience*, Paris, Seuil, 196, pp. 141-159.
- P. A. ROSENTAL, "Histoire sociale et histoire des sciences sociales : de la démographie historique à l'histoire des populations". *Pour l'histoire des sciences de l'homme. Bulletin de la SFHSH*, 24, 2, 2002, pp. 5-15.
- P. A. ROSENTAL, "La rue mode d'emploi. Les univers sociaux d'une rue industrielle". *Enquête. Anthropologie, Histoire, Sociologie*, 4, 1997, pp. 113-133.
- P. A. ROSENTAL, "Micro-histoire", *Dictionnaire des sciences humaines*, Paris, P.U.F.
- A. ROSINA, M. R. TESTA, A. PRETATO, "Non solo emigrazioni: strategie di risposta alla crisi di fine '800 nel Veneto", *Popolazione e storia*, 2000, pp. 97-122
- A. ROSINA, P.P. VIAZZO (dir.), *Oltre le mura domestiche. Famiglia e legami intergenerazionali dall'Unità d'Italia ad oggi*, Udine, Forum, 2008
- A. ROSINA, A. ZANNINI, "Mortalità infantile", G. DALLA ZUANNA A. ROSINA, F. ROSSI (dir.), *Il Veneto. Storia della popolazione dalla caduta di Venezia a oggi*, Venezia, Marsilio, 2004, pp. 177-194

- F. ROSSI, A. ROSINA, “Il Veneto tra Sette e Ottocento”, *SIDeS - Bollettino di Demografia Storica*, 28, 1998, pp. 89-114
- F. ROSSI, F. TESOLAT, “Analisi della stagionalità in un contesto di alta mortalità infantile. Adria 1675-1900”, *Popolazione e storia*, Sides, 2006, 1, pp. 31-55
- L ROUSSEL, “La solidarité intergénérationnelle: essai de perspectives”, *communication au séminaire de l'AIDELF*, Aranjuez, 1994, pp. 59-66
- G. ROVERATO, *L'industria nel Veneto. Storia economica di un “caso” regionale*, Padova, Esedra, 1996
- S. RUGGLES, “The effects of demographic change on multigenerational family structure: United States Whites, 1880-1980”, *Les Systèmes démographiques du passé*, A. BIDEAU (dir.), Oullins, Imprimerie Bosc Frères, 1996, pp.21-40.
- E. RUSPINI, *La ricerca Longitudinale, metodologia delle scienze umane*, Franco Angeli, Milano, 2004.
- L. RUSSEL, O. BOURGUIGNON, “La famille après le mariage des enfants, étude des relations entre générations”, *Travaux et documents*, n°78, Paris, INED-PUF, 1976
- V. RUZZA, “La ferrovia Conegliano-Vittorio Veneto (1879-1979)”, *Il Flaminio*, Vittorio Veneto, Comunità Montana Prealpi Trevigiane, 1, 1979
- V. RUZZA, *Il Risorgimento a Vittorio Veneto e nella Sinistra Piave*, Treviso, Antilia, 1997, pp. 48-49
- D.W. SABEAN, *Kinship in Neckarhausen 1750-1870*, Cambridge University Press, Cambridge, 1998
- M. SALA CHIRI, “Alle origini della legislazione in Italia sul lavoro dei minori. L’evoluzione storica fino al Testo Unico del 1907”, *Diritto della famiglia e delle persone fisiche*, 1981, pp.1238-1256
- M. SALITOT, P. LABAT, “Rapports de production et parenté dans un village du Bassin parisien”, *Ethnologie française*, 1986, 16, 1, pp. 77-91
- G.B SALVIONI, “Rubrica estiva. Dalle prealpi bellunesi”, *Lega Lombarda*, n. 250, 18-19 settembre 1898.
- L. SANSON, *La vite in collina. Valdobbiadene fra tradizione e innovazione*, Cierre edizioni-Canova, 2002
- G. SANTOW, “Coitus interruptus and the control of natural fertility”, *Population Studies*, 49, 1, 1995, pp. 19-45
- C. SARACENO, M. NALDINI, *Sociologia della famiglia*, Bologna, Il Mulino, 2001, p. 69.
- C. SARACENO, “Women, family, and the law, 1750-1942”, *Journal of Family History*, 15, 1990 p. 427-442

- L. SAVOIA, “L’analisi della dinamica del network con SIENA”, A. SALVINI (dir), *Analisi delle reti sociali. Teorie, metodi, applicazioni*, Franco Angeli, Milano, 2007
- G. SCARPA, *Proprietà ed impresa nella campagna trevigiana all’inizio dell’Ottocento*, Siena, 1979
- A. SCHIAFFINO, “Un “modello” interpretativo delle strutture demografiche del regno di Napoli nel XVIII e XIX secolo: intervento di un demografo”, *Società e Storia*, 5, 1979, p. 521-560
- A. SCHIAFFINO, “Per una ricostruzione nominativa dei ménages”, *Scritti di demografia storica*, C.A. CORSINI E L. DEL PANTA (dir.), Società Italiana di Demografia Storica, Firenze, 1993, pp. 217-246
- M. SCHNEGG, “Blurred Edges, Open Boundaries. The Long-Term Development of a Peasant Community in Rural Mexico”, *Journal of Anthropological Research*, 63, 2007, pp. 5-31
- M. SCHERMAN, *Familles et travail à Trévis à la fin du Moyen Âge (1434-1509)*, thèse de doctorat sous la direction de M. Arnoux et R. C. Mueller, Université Paris-Diderot (Paris 7)/Università Ca' Foscari Venezia
- M. SCHOONHEIM, *Mixing ovaries and rosaries. Catholic religion and reproduction in the Netherlands, 1870-1970*, Aksant, Amsterdam, 2005;
- J. SCOTT, *L’analisi delle reti sociali*, Ed. Italiana a cura di E. Amato, La Nuova Italia Scientifica, Roma, 1997
- J. SCOTT (dir.), *Social Networks. Critical concepts in Sociology*, Routledge, London-New York, 2002
- M. SEGALEN, *Quinze générations de bas-Bretons. Parenté et société dans les pays bigouden Sud, 1720-1980*, Paris, PUF, 1985
- S. SEIDMAN, “Network structure and minimum degree”, *Social Networks*, 5, 1983, pp. 269-287
- G. SELLAN, *Donne Nubili e Donne Sposate. Condizione e ruolo della donna contadina in una comunità di lingua tedesca del trentino*, Report 18. Facoltà di magistero – istituto di psicologia. Verona Università degli Studi, 1980
- G. SELLAN, “Vita e relazioni in Famiglia”, *La cultura popolare nel Bellunese*, a cura di Daniela Perco, Cassa di risparmio di Verona, Vicenza Belluno e Ancona Spa, 1995, pp. 132-147
- G. SEVES, “Usi e costumi della valle di Pregelate”, *Archivio per lo studio delle tradizioni popolari*, XII 1893, pp. 507-531
- I. SIGNORINI, *Padrini e compari: un’analisi antropologica della parentela spirituale*, Turin, Loescher, 1981
- S. F. SILVERMAN, “Agricultural organization, Social Structure and values in Italy: Amoral Familism Reconsidered”, *American Anthropologist*, 70, 1, 1968, pp.1-20

S. SINIBALDI, "Graffi, stellari, circuiti e renchainements. Matrimoni e famiglie in un comune toscano nel Novecento", *Popolazione e Storia*, SIDES, 1, 2006, pp. 105-141

B. SINGER, *Village Notables in Nineteenth-Century France. Priest, Mayors, Schoolmasters*. Albany, State university of New York, 1985

W.G. SKINNER, "Family systems and demographic processes", D. KERTZER, T. FRICKE (dir.), *Anthropological Demography: Toward a New Synthesis*, Chicago, University of Chicago Press, 1997, pp. 53-95, p. 56

J. SKVORETZ, F. AGNEESSENS, "Reciprocity, multiplexity, and exchange: Measures", *Quality and Quantity*, 2007, pp. 341-357

T.A.B. SNIJDERS, M. A. VAN DUIJN, "Simulation for Statistical Inference in Dynamic Network Models", *Simulating Social Phenomena*, R. CONTE, R. HEGSELMANN, P. TERNA (dir.), Berlin, Springer, 1997, pp. 493-512.

R.M. SMITH, *English peasant life-cycles and Socio-Economic Network: A quantitative geographical case study*, Univ. Ph.d. Thesis, Cambridge, 1974

J. E. SMITH, "The computer simulation of Kin Sets and Kin Counts", en *Family Demography: Methods and their application*, J.T. BONGAARTS, T. BURCH, K. W. WACHTER, (dir.), Oxford: Clarendon Press, 1987, pp. 249-266

J.E. SMITH, J. OEPPEN, "Estimating Numbers of Kin in Historical England Using Demographic Microsimulation", D.S. REHER, R. SCHOFIELD (dir.), *Old and New Methods in Historical Demography*, Oxford, Clarendon Press, 1993, pp. 280-317

P. G. SOLINAS, *L'acqua strangia. Il declino della parentela nell'età complessa*, Franco Angeli, Milano, 2004

A. SPINA, *Agricoltura ed industria: le attività produttive nell'area follinese nella prima metà dell'Ottocento*, Tesi di Laurea, Università Ca' Foscari di Venezia, Economia Aziendale, a.a. 1997-1998

M. SPUFFORD, *A Cambridgeshire community*, Leicester University Press, 1965

C. STEFFANI, *Manuale per i mm. Rr. Arcipreti e parroci*, Padova, 1839, pp. 61-76

L. STONE, *The family, Sex and Marriage in England 1500-1800* New York, 1977

S. SZRETER, *Fertility, class and gender in Britain, 1860-1940*, Cambridge University Press, 1996

N. TADMOR, *Family and Friends in Eighteenth-Century England: Household, Kinship, and Patronage*, New York, Cambridge University Press, 2001

E. TODD, *L'invention de l'Europe*, Paris, Éditions Du Seuil, 1990

D. TODESCO, *Ciode e Ciodéti. Un'emigrazione stagionale di donne e ragazzi dal bellunese al trentino*, Feltre, Libreria Pilotto, 1995

G. TOFFOLATTI, *La strada dei Mercatelli. Note e Immagini di Pieve di Soligo tra Otto e Novecento*, Pieve di Soligo, Grafiche Bernardi, 1994.

C. TOMASSINI, D. A. WOLF, "Shrinking Kin Networks in Italy Due to Sustained Low Fertility", *European Journal of Population - Revue Européenne de Démographie*, 16, IV, 2000, pp. 335-353

G. TONIOLO, *Storia economica dell'Italia liberale, 1850-1918*; Bologna, Il Mulino, (universale paperbacks), 1988

P. UNGARI, *Storia del diritto di famiglia in Italia*. Bologna, Il Mulino, 1974

M. H. D. VAN LEEUWEN, I. MASS, "Endogamy and Social Class in History: an overview", *International review of social history*, Supplement; vol. 13, pp.1-23

E. VAN DE WALLE, O. BLANC, "Registre de population et démographie: La Hulpe", *Population et Famille*, 36, 1977, pp.113-128

E. VAN DE WALLE, "Household dynamics in a Belgian village 1847-1866", *Journal of Family History*, 1, 1976, pp. 80-94

L. VANZETTO, "Fossalunga: società ed emigrazione", L. VANZETTO (dir), *Emigrare da Fossalunga. Un paese del Veneto rurale nella prima metà de Novecento*, pp. 139-202, pp. 140-141

L. VANZETTO, *I ricchi e i peggiori. Costante Gris e la fondazione del primo pellagrosario rio italiano, Mogliano Veneto 1885*, Abano Terme, Francisci, 1985

L. VANZETTO, "La società trevigiana tra Ottocento e Novecento: le classi dirigenti", E. BRUNETTA (dir.) *Storia di Treviso, IV. L'Età contemporanea*, Venezia, Marsilio, 1993, pp. 67-106

F. VENTURI, "Lumi di Venezia", *La Stampa*, Torino, 27 gennaio 1990

B. VERNIER, "Putting kin and kinship to good use: the circulation of goods, labour, and names in Karpathos (Greece)", H. MEDICK, D.W. SABEAN (dir.), *Interest and emotion*, Cambridge, Cambridge University Press, 1984, pp. 28-76

P. P. VIAZZO, *Upland communities: environment, population and social structure in the Alps since the sixteenth century*, Cambridge, Cambridge University Press, 1989

P.P. VIAZZO, D. ALBERA 1990, "The peasant family in Northern Italy, 1750-1930: A reassessment", *Journal of Family History*, 15, 1990, pp. 461-482.

P.P. VIAZZO, "What's so special about the Mediterranean? Thirty years of research on household and family in Italy." *Continuity and Change*, 18, 1, 2003, pp. 111-137 .

- P. P. VIAZZO *Comunità alpine. Ambiente, popolazione e struttura sociale nelle Alpi dal XVI secolo a oggi*, (2eme édition) Roma, Carocci, 2001
- J. VIDALENC, *La société française de 1815 à 1848. Le peuple des campagnes*, Paris, M. Riviere 1969
- P. VIGIER, *La seconde République dans la région alpine: étude politique et sociale. II, Les paysans (1849-1852)*, Paris, PUF, 1963
- D. VINCENZI AMATO, “La famiglia e il diritto”, P. MELOGRANI (dir.), *La famiglia italiana dall'Ottocento a oggi*, Bari, Laterza, 1988
- A. VITALE, “Il concetto di comunità da mito a Profezia: verso nuovi territori di regolazione”.in *Rassegna Italiana di Sociologia*, XLV, 2, 2004, pp. 241-265
- M. VERDON, *Rethinking Households. An Atomistic perspective on European living arrangements*, London and New York. Routledge, 1998
- E. VAN DE WALLE, M.P. GUTMANN. “New Sources for Social and Demographic History: The Belgian Population Registers.” *Social Science History*, 2, 1978, pp. 121-143
- K. W. WACHTER, E. A. HAMMEL, P. LASLETT, *Statistical Studies of Historical Social Structure*, New York, 1978
- W. L. WARNER, J. O. LOW, *The social system of the modern factory*, IV, Yankee City Series, 1947
- S. WASSERMAN, K. FAUST, *Social Network Analysis. Methods and Applications*, Cambridge University Press, Cambridge, 1994
- C. WATKINS, S. COOTS, M. P. GUTMANN, “Methodological issues in the use of population registers for fertility analysis”, *Historical Methods*. 16, 1983, pp. 109-120.
- S. C. WATKINS, A. D. DANZI, “Women’s gossip and social change. Childbirth and fertility control among Italian and Jewish women in the United States, 1920-1940”, *Gender and Society*, 9, 4, 1995, pp. 469-490
- D. J. WATTS, *Small worlds* Princeton University Press, Princeton, New Jersey, 1999
- D. J. WATTS, S. H. STROGATZ, “Collective dynamics of “small world” networks”, *Nature*, 393, 1998, pp. 440-442
- E. WEBER, *Peasant into Frenchmen*, Stanford Cal., Stanford University press, 1976.
- F. WEBER, “Pour penser la parenté contemporaine” D. DEBORDEAUX, P. STROBEL (dir.), *Les solidarités familiales en questions. Entraide et Transmission*, Paris, 2002, pp. 73-106
- F. WEBER, *Le sang, le nom, le quotidien. Sociologie de la parenté pratique*, Paris aux lieux d’Etre, 2005

- B. WELLMAN, C. WETHERELL, "Social Network Analysis of Historical Communities: Some Questions from the Present for the Past", *History of the Family*, 1, 1996, pp. 97-121
- C. WETHERELL, A. PLAKANS, B. WELLMAN, "Social Networks, Kinship, and Community in Eastern Europe", *Journal of Interdisciplinary History*, XXIV, 4, 1994, pp.639-663.
- C. WETHERELL, "Historical Social Network Analysis", *International Review of Social History*, 43, 1998, pp. 125-144
- D. R. WHITE, "Structural endogamy and the network 'graphe de parenté'", *Mathématiques et Sciences Humaines*, 137, 1997, pp. 101-125
- H.C. WHITE, *Chains of opportunity: System Models of Mobility in Organizations*, Chambridge M.A., Harvard University Press, 1970.
- D. WHITE, M. SCHNEGG, L. BRUDNER, H. NUTINI, "Conectividad Múltiple, Fronteras e Integración: Compadrazgo y Parentesco en Tlaxcala Rural", *Análisis de Redes: Aplicaciones en Ciencias Sociales*, J. GIL-MENDEIETA, S. SCHMIDT (dir.), Mexico, IIMAS- UNAM, 2002. pp. 41-94
- N. WILLIAMS, "Death in its Seasons: Class, Environment and Mortality of Infants in 19th-Century Sheffield", *Social History of Medicine*. 5, 1992, pp. 71-94
- W. WILLIAMS, 1956. *The Sociology of an English Village*, Routledge and Kegan Paul, London, 1956.
- W. WILLIAMS, *A West Country Village: Ashworthy*, Routledge and Kegan Paul, London, 1963
- P. WINTERS, A. DE JANVRY, E. SADOULET, "Family and Community Networks in Mexico-US Migration", *Journal of Human Resources*, 36, 2001, pp. 159-185
- K. WRIGHTSON, D. LEVINE, *Poverty and Piety in an English Village. Terling*, 1979
- G. ZALIN, *Aspetti e problemi dell'economia veneta dalla caduta della Repubblica all'annessione*, Vicenza, U.T.I.V., 1969.
- G. ZALIN, *Dalla bottega alla fabbrica: la fenomenologia industriale nelle provincie venete tra '500 e '900*, Verona, Libreria Universitaria Editrice, 1992
- A. ZANNINI, D. GAZZI, *Contadini, emigranti, 'colonos'. Tra le Prealpi venete e il Brasile meridionale: storia e demografia, 1780-1910*, Treviso, Fondazione Benetton, 2003
- T. ZELDIN, "The conflict of moralities: Confession, sin and pleasure", T. ZELDIN (dir), *Conflict in French society: Anticlericalism, educations and morals in the nineteenth century*, Allen and Unwin, London, 1970, pp. 13-50.
- N. ZEMON DAVIS, "Anthropology and History in the 1980s: the Possibilities of the Past", *Journal of Interdisciplinary History*, 12, 2, 1981, pp. 267-275

G.V. ZEVIANI, *Su le numerose morti dei bambini. Dissertazione accademica del Signor Dottor Giovanni Verardo Zeviani*, Moroni, Verona, 1775

C. ZOLDAN, “L’abito popolare e la sua evoluzione nel Feltrino, nel Bellunese e nell’Alpago”, *L’abbigliamento popolare tradizionale nella provincia di Belluno*, Quaderni della comunità montana feltrina, Libreria Pilotto, Feltre, 1993, pp. 7-54.

F. ZONABEND, “La parenté baptismale à Minot (Côte-d'Or)”, *Annales E.S.C.*, 33, 1978, pp.656-676.

ARCHIVES

ACF, *Beneficenza 1874-1894*, “Estratto dal verbale la livellazione di alcuni campi comunali e la coltura delle patate”, 10 ottobre 1815.

ACF, b. Atti 1838-1844, *Deputazione comunale di Follina li 26 Marzo 1838*

ACF, b. *Atti 1838-1844, 18 Giugno 1839*

ACF, b. *Atti 1838-1844*, n°837 del 12 aprile 1839.

ACF b. *Atti 1832-1838* - N°22928/2317 (c. p.) – 20 gennaio 1835

ACF b. *Atti 1838-1844* - N°2244 (c. p.)

ACF b. *Atti 1851-1852* - N°18736/1561 Treviso 12/01/1851 (c. p.)

ACF, b. 9, fasc. Fabbricieri.

ACF, *Beneficenza 1874-1894*

ACF, *Atti della Giunta*, luglio 1885

ACF, *Giornale di popolazione 1897-1922*.

ACF, *Registri di Popolazione Follina, Anagrafi 1834-1854*.

ACF, *Registri di Popolazione Follina, Anagrafi 1855-1860*.

ACF, *Registri di Popolazione Follina, Anagrafi 1861-1888*.

ACF, b. *Atti 1857-1858*

ACF, b. *Atti 1851-1852*, n° 476, 7 Agosto 1851, “sussistente miserabilità“

ACF, b. *Atti 1851-1852*, Ceneda li 14 luglio 1856

ADV, *Parrocchie: Follina*, b. A, *Notizie da prepararsi per la visita pastorale delle parrocchie*, 20 settembre 1886;

ADV, *Parrocchie*, Follina, b. A, “Notizie da prepararsi per la visita pastorale delle parrocchie”, 6 aprile 1908.

ADV, *Parrocchie: Follina*, b. A, A Sua Eccellenza R.ma Monsignore Giovanni Battista Falier, Vescovo di Ceneda, 18 settembre 1818

AEF, *Registres féminins 1881-1882*

AEF. *Registres Féminins 1884-1885*

AMVV: *Ceneda serie 20*, b. 562,2

AMVV: *Serravalle 1856* b.564

AMVV, *Serravalle serie 38*, polizia, b. 411.2 (1840)

AMVV, *Serravalle serie 38*, polizia, b.564,3 (1856)

AMVV, *Serravalle serie 38*, polizia, b. 377 (1835)

AMVV, *Serravalle serie 38*, polizia, b. 389,2 (1837)

AMVV, *Serravalle serie 38*, polizia, b. 534 (1853)

AMVV, *Serravalle serie 38*, polizia, b.396,2 (1838)

AMVV, *Serravalle serie 38*, polizia, b.564,3 (1856)

AMVV, *Serravalle serie 38*, polizia, b.596 (1859)

AMVV, *Serravalle serie 38*, polizia, b. 462(1846).

ASM, *Questura Gabinetto*, Cart 116, “Rapporto sullo spirito pubblico”.

AST, *Cison*, b. 404, fasc. *Registro Lettere Diverse*, Gennaio 1802.

AST, *Prefettura Treviso Regno Italico 1803-1911*, I^a Serie, b. 1129, fabbricerie del 1840.

AST, *archivio notarile- I serie*, b. 5431, a. 1732, 25-11-1865

AST, *notarile I*, b. 5429, atto n° 270, 1842:

ASV, *I. R. Governo, Sezione Politica*, b. 1295, Fasc. XXXVIII/2, année 1818.

ASV, *I. R. Presidenza della luogotenenza*, 123, Relazioni trimestrali dei delegati.

BCT, *Ateneo*, b. 13, *rapport final de Luigi Bailo, 1878*

ABRÉVIATIONS UTILISÉES

AA. VV.: Auteurs Variées

AL.: Autres auteurs

ACF: Archive Communale Follina

ADV:V: Archive Diocèse de Vittorio Veneto

AEF: Archive Ecole "A. Fogazzaro", Follina

AMB: Archive Municipal de Bassano.

AMVV: Archivio Municipal Vittorio Veneto

AST: Archive d'Etat di Treviso

ASV: Archive d'Etat Venezia

ASM: Archive d'Etat de Milan

BCT: Bibliothèque Communal de Trévis.

b.: Buste

Dir.: directeur/ directeurs de l'ouvrage.

L.A.: Lire Autrichiennes

S.O.M.S: Société Ouvrière d'Aide Mutuelle

TFMA: Fertilité marital par âges